

Северное управление министерства образования и науки Самарской области
государственное бюджетное общеобразовательное учреждение Самарской области средняя
общеобразовательная школа с. Калиновка структурное подразделение детский сад
«Ромашка» муниципального района Сергиевский Самарской области

ПРИНЯТА
Педагогическим советом
СП д/с «Ромашка ГБОУ СОШ с. Калиновка
Протокол от «_31_» августа 2023 г. № _1_

УТВЕРЖДЕНА
И.о директора ГБОУ СОШ с. Калиновка
_____ Н.Н. Козлов
Приказ от «31» 08.2023 г № 125-ОД

СОГЛАСОВАНА
Заседанием Совета родителей
Протокол от «_31_» августа 2023 г. № _1_

**Основная общеобразовательная программа –
образовательная программа дошкольного
образования**

дошкольной образовательной организации детский сад «Ромашка»
структурное подразделение государственного бюджетного
общеобразовательного учреждения средней общеобразовательной
школы с. Калиновка

с. Калиновка 2023 г.

№п/п	Наименование разделов	Стр.
I. ЦЕЛЕВОЙ РАЗДЕЛ		
1.1.	Обязательная часть	3
	Пояснительная записка	3
	а) цели и задачи реализации Программы	6
	б) принципы и подходы к формированию Программы	8
	в) характеристики особенностей развития детей раннего и дошкольного возраста	9
1.2.	Планируемые результаты освоения Программы	20
	- планируемые результаты освоения ООП в каждой возрастной группе	21
	- перечень оценочных материалов	30
1.3.	Часть, формируемая участниками образовательных отношений	51
II. СОДЕРЖАТЕЛЬНЫЙ РАЗДЕЛ		
2.1.	Обязательная часть	60
	Образовательная деятельность в соответствии с направлениями развития ребёнка, представленными в пяти образовательных областях	60
	- содержанием задачи образования по 5 образовательным областям в ракурсе всех возрастных групп	60
	- способы и направления поддержки детской инициативы	186
	- особенности взаимодействия педагогического коллектива с семьями воспитанников	189
2.2.	Вариативные формы, способы, методы и средства реализации Программы с учётом возрастных и индивидуальных особенностей воспитанников.	192
2.3.	Программа воспитания.	195
2.4.	Направления и задачи, содержание коррекционно-развивающей работы	238
2.5.	Часть, формируемая участниками образовательных отношений	244
	- специфика национальных, социокультурных и иных условий, в которых осуществляется образовательная деятельность	
2.6.	. Направления, выбранные участниками образовательных отношений из числа парциальных и иных программ	245
2.7.	- Комплексно-тематическое планирование и сложившиеся традиции Организации. План воспитательной работы	245
III. ОРГАНИЗАЦИОННЫЙ РАЗДЕЛ		
3.1.	Обязательная часть	250
	Материально-техническое обеспечение Программы, обеспеченность методическими материалами и средствами обучения и воспитания	250
3.2.	Перечень художественной литературы, музыкальных произведений, произведений изобразительного искусства для разных возрастных групп	251
3.3.	Перечень рекомендованных для семейного просмотра анимационных произведений	264
3.4.	Психолого-педагогические и кадровые условия	276
3.5.	Особенности традиционных событий, праздников, мероприятий	283
3.6.	Особенности организации развивающей предметно-пространственной среды	284
3.7.	Часть, формируемая участниками образовательных отношений	287
	- Методическая литература, позволяющая ознакомиться с содержанием парциальных программ, методик, форм организации образовательной работы (перечень)	
IV ДОПОЛНИТЕЛЬНЫЙ РАЗДЕЛ		
4.1.	Возрастные и иные категории детей, на которых ориентирована ООП – ОП ДО	290
4.2.	Используемые Программы: ФОП и парциальные программы	293
4.3.	Характеристика взаимодействия педагогического коллектива с семьями детей	296
5.	Отсутствие в ООП ссылки на дополнительные образовательные программы.	299
6.	Отсутствие информации, наносящей вред физическому или психическому здоровью воспитанников и противоречащей российскому законодательству.	299

I. ЦЕЛЕВОЙ РАЗДЕЛ ОБЯЗАТЕЛЬНАЯ ЧАСТЬ

1.1. Пояснительная записка

Основная общеобразовательная программа –образовательная программа дошкольного образования СП д/с «Ромашка» ГБОУ СОШ с. Калиновка (далее– Программа) разработана в соответствии с федеральным государственным образовательным стандартом дошкольного образования (утвержден приказом Минобрнауки России от 17 октября 2013 г. № 1155, зарегистрировано в Минюсте России 14 ноября 2013 г., регистрационный № 30384; в редакции приказа Минпросвещения России от 8 ноября 2022 г. № 955, зарегистрировано в Минюсте России 6 февраля 2023 г., регистрационный № 72264) (далее –ФГОСДО)и федеральной образовательной программой дошкольного образования (утверждена приказом Минпросвещения России от 25 ноября 2022 г. № 1028, зарегистрировано в Минюсте России 28 декабря 2022 г., регистрационный № 71847) (далее – ФОП ДО).

Нормативно-правовой основой для разработки Программы являются следующие нормативно-правовые документы:

– Указ Президента Российской Федерации от 7 мая 2018 г. № 204 «О национальных целях и стратегических задачах развития Российской Федерации на период до 2024 года»;

– Указ Президента Российской Федерации от 21 июля 2020 г. № 474 «О национальных целях развития Российской Федерации на период до 2030 года»;

– Указ Президента Российской Федерации от 9 ноября 2022 г. № 809 «Об утверждении основ государственной политики по сохранению и укреплению традиционных российских духовно-нравственных ценностей»

– Федеральный закон от 29 декабря 2012 г. № 273-ФЗ «Об образовании в Российской Федерации»;

– Федеральный закон от 31 июля 2020 г. № 304-ФЗ «О внесении изменений в Федеральный закон «Об образовании в Российской Федерации» по вопросам воспитания обучающихся»

– Федеральный закон от 24 сентября 2022 г. № 371-ФЗ «О внесении изменений в Федеральный закон «Об образовании в Российской Федерации» и статью 1 Федерального закона «Об обязательных требованиях в Российской Федерации»

– распоряжение Правительства Российской Федерации от 29 мая 2015 г. № 999-р «Об утверждении Стратегии развития воспитания в Российской Федерации на период до 2025 года»;

– федеральный государственный образовательный стандарт дошкольного образования (утвержден приказом Минобрнауки России от 17 октября 2013 г. № 1155, зарегистрировано в Минюсте России 14 ноября 2013 г., регистрационный № 30384; в редакции приказа Минпросвещения России от 8 ноября 2022 г. № 955, зарегистрировано в Минюсте России 6 февраля 2023 г., регистрационный № 72264);

– федеральная образовательная программа дошкольного образования (утверждена приказом Минпросвещения России от 25 ноября 2022 г. № 1028, зарегистрировано в Минюсте России 28 декабря 2022 г., регистрационный № 71847);

– Порядок организации и осуществления образовательной деятельности по основным общеобразовательным программам – образовательным программам

дошкольного образования (утверждена приказом Минпросвещения России от 31 июля 2020 года № 373, зарегистрировано в Минюсте России 31 августа 2020 г., регистрационный № 59599);

- Санитарные правила СП 2.4.3648-20 «Санитарно-эпидемиологические требования к организациям воспитания и обучения, отдыха и оздоровления детей и молодежи (утверждены постановлением Главного государственного санитарного врача Российской Федерации от 28 сентября 2020 г. № 28, зарегистрировано в Минюсте России 18 декабря 2020 г., регистрационный № 61573);

- Порядком разработки и утверждения федеральных основных общеобразовательных программ, утвержденным приказом Министерства просвещения Российской Федерации от 30 сентября 2022 г. №874 (зарегистрировано Минюстом Российской Федерации 2 ноября 2022г., регистрационный №70809).

- Устав государственного бюджетного общеобразовательного учреждения Самарской области средней общеобразовательной школы с. Калиновка муниципального района Сергиевский Самарской области (от 27.08.2015г.) (изменения в устав от 26.05.2022г.).

- Положение о структурном подразделении детский сад «Ромашка» государственного бюджетного общеобразовательного учреждения Самарской области средней общеобразовательной школы с. Калиновка муниципального района Сергиевский Самарской области (от 29.03.2021 г.).

- Программ развития СП д/с «Ромашка» ГБОУ СОШ с. Калиновка

Программа отвечает образовательному запросу социума, обеспечивает развитие личности детей дошкольного возраста в различных видах общения и деятельности с учетом их возрастных, индивидуальных, психологических и физиологических особенностей, в том числе достижение детьми дошкольного возраста уровня развития, необходимого и достаточного для успешного освоения ими образовательных программ начального общего образования, на основе индивидуального подхода к детям дошкольного возраста и специфичных для детей дошкольного возраста видов деятельности.

Программа состоит из обязательной части и части, формируемой участниками образовательных отношений. Обе части являются взаимодополняющими и необходимыми с точки зрения реализации требований ФГОС ДО.

Обязательная часть Программы соответствует ФОП ДО и обеспечивает:

– воспитание и развитие ребенка дошкольного возраста как гражданина Российской Федерации, формирование основ его гражданской и культурной идентичности на доступном его возрасту содержании доступными средствами;

– создание единого ядра содержания дошкольного образования (далее–ДО), ориентированного на приобщение детей к духовно-нравственным и социокультурным ценностям российского народа, воспитание подрастающего поколения как знающего и уважающего историю и культуру своей семьи, большой и малой Родины;

– создание единого федерального образовательного пространства воспитания и обучения детей от рождения до поступления в начальную школу, обеспечивающего ребенку и его родителям (законным представителям), равные, качественные условия ДО, вне зависимости от места и региона проживания.

В части, формируемой участниками образовательных отношений, представлены

выбранные участниками образовательных отношений программы, направленные на развитие детей в образовательных областях, видах деятельности и культурных практиках (парциальные образовательные программы), отобранные с учетом приоритетных направлений, климатических особенностей, ориентированные на потребность детей и их родителей:

Объем обязательной части Программы составляет не менее 60% от ее общего объема; части, формируемой участниками образовательных отношений, не более 40%.

Программа представляет собой учебно-методическую документацию, в составе которой:

- рабочая программа воспитания,
- режим и распорядок дня для всех возрастных групп ДОО,
- календарный план воспитательной работы.

В соответствии с требованиями ФГОС ДО в Программе содержится целевой, содержательный и организационный разделы.

В целевом разделе Программы представлены цели, задачи, принципы и подходы к ее формированию; планируемые результаты освоения Программы в младенческом, раннем, дошкольном возрастах, а также на этапе завершения освоения Программы; характеристики особенностей развития детей младенческого, раннего и дошкольного возрастов, подходы к педагогической диагностике планируемых результатов.

Содержательный раздел Программы включает описание:

– задач и содержания образовательной деятельности по каждой из образовательных областей для всех возрастных групп обучающихся (социально-коммуникативное, познавательное, речевое, художественно-эстетическое, физическое развитие) в соответствии с федеральной программой и с учетом используемых методических пособий, обеспечивающих реализацию данного содержания.

– вариативных форм, способов, методов и средств реализации Федеральной программы с учетом возрастных и индивидуальных особенностей воспитанников, специфики их образовательных потребностей и интересов;

– особенностей образовательной деятельности разных видов и культурных практик;

– способов поддержки детской инициативы;

– особенностей взаимодействия педагогического коллектива с семьями обучающихся;

Содержательный раздел также включает рабочую программу воспитания, которая раскрывает задачи и направления воспитательной работы, предусматривает приобщение детей к российским традиционным духовным ценностям, включая культурные ценности своей этнической группы, правилам и нормам поведения в российском обществе.

Организационный раздел Программы включает описание:

– психолого-педагогических и кадровых условий реализации Программы;

– организации развивающей предметно-пространственной среды (далее – РППС);

– материально-техническое обеспечение Программы;

– обеспеченность методическими материалами и средствами обучения и воспитания.

В разделе представлены режим и распорядок дня во всех возрастных группах, календарный план воспитательной работы.

Программа сформирована как программа психолого-педагогической поддержки позитивной социализации и индивидуализации, развития личности детей дошкольного возраста и определяет комплекс основных характеристик дошкольного образования (объем, содержание и планируемые результаты в виде целевых ориентиров дошкольного образования).

Общие сведения о ДОО

Структурное подразделение детский сад «Ромашка» ГБОУ СОШ с. Калиновка – это обособленное подразделение школы, расположенное в этом же населенном пункте по фактическому адресу: 446530 Самарская область, Сергиевский район, с. Калиновка, ул. Каськова К.А., 27

Полное наименование подразделения: Структурное подразделение детский сад «Ромашка» государственного бюджетного общеобразовательного учреждения Самарской области средней общеобразовательной школы с. Калиновка муниципального района Сергиевский Самарской области.

Сокращенное наименование: СП детский сад «Ромашка» ГБОУ СОШ с. Калиновка.

Почтовый адрес подразделения: 446530 Самарская область, Сергиевский район, с. Калиновка, ул. Каськова К.А., 27

Тип - дошкольное образовательное учреждение.

Вид – структурное подразделение детский сад.

Структурное подразделение д/сад «Ромашка» осуществляет свою образовательную, правовую, хозяйственную деятельность на основе законодательных нормативных документов:

- Устав ДОО утверждён приказом министерства образования и науки Самарской области от 03.11.2011 года № 397-од; утверждён приказом имущественных отношений Самарской области от 30.11.2011 года № 4054

- Лицензия на право осуществления образовательной деятельности №3908 от 07.03.2012 №1221-а

Деятельность структурного подразделения направлена на:

- формирование вариативных форм организации образовательного процесса и общей культуры воспитанников на основе усвоения обязательного минимума содержания общеобразовательных программ;

- создание условий для социализации и разностороннего развития воспитанников путем эффективного использования собственных ресурсов, а также социокультурных и образовательных возможностей социального окружения;

- повышение ответственности за результативность обучения и воспитания на ступени дошкольного общего образования.

Структурное подразделение соблюдает принципы государственной политики в области образования в части раздельности светского и религиозного образования. Преподавание различных вероучений, богослужения не разрешаются.

а) Цели и задачи реализации Программы (ФГОС ДО п. 1.5, 1.6 и ФОП п.14.1, 14,2)

Цели:

Учитывая содержание пункта 1 статьи 64 Федерального закона «Об образовании в

Российской Федерации» и пункта 1 раздела 1 ФОП ДО, целями Программы являются разностороннее развитие детей дошкольного возраста с учетом их возрастных и индивидуальных особенностей, в том числе достижение детьми дошкольного возраста уровня развития, необходимого и достаточного для успешного освоения ими образовательных программ начального общего образования, на основе индивидуального подхода к детям дошкольного возраста и специфичных для детей дошкольного возраста видов деятельности на основе духовно-нравственных ценностей российского народа, исторических и национально-культурных традиций.

К традиционным российским духовно-нравственным ценностям относятся, прежде всего, жизнь, достоинство, права и свободы человека, патриотизм, гражданственность, служение Отечеству и ответственность за его судьбу, высокие нравственные идеалы, крепкая семья, созидательный труд, приоритет духовного над материальным, гуманизм, милосердие, справедливость, коллективизм, взаимопомощь и взаимоуважение, историческая память и преемственность поколений, единство народов России¹.

Программа, в соответствии с Федеральным законом «Об образовании в Российской Федерации», направлена на формирование общей культуры, развитие физических, интеллектуальных, нравственных, эстетических и личностных качеств, формирование предпосылок учебной деятельности, сохранение и укрепление здоровья детей дошкольного возраста.

Задачи:

Цели Программы достигаются через решение следующих задач (п. 1.6. ФГОС ДО, п. 1.1.1 ФОП ДО):

- 1) обеспечение единых для Российской Федерации содержания ДО и планируемых результатов освоения образовательной программы ДО;
- 2) охрана и укрепление физического и психического здоровья детей, в том числе их эмоционального благополучия;
- 3) приобщение детей (в соответствии с возрастными особенностями) к базовым ценностям российского народа – жизнь, достоинство, права и свободы человека, патриотизм, гражданственность, высокие нравственные идеалы, крепкая семья, созидательный труд, приоритет духовного над материальным, гуманизм, милосердие, справедливость, коллективизм, взаимопомощь и взаимоуважение, историческая память и преемственность поколений, единство народов России; создание условий для формирования ценностного отношения к окружающему миру, становления опыта действий и поступков на основе осмысления ценностей;
- 4) обеспечение равных возможностей для полноценного развития каждого ребёнка в период дошкольного детства независимо от места жительства, пола, нации, языка, социального статуса, психофизиологических и других особенностей (в том числе ограниченных возможностей здоровья), с учетом разнообразия образовательных потребностей и индивидуальных возможностей;
- 5) создание благоприятных условий развития детей в соответствии с их возрастными и индивидуальными особенностями и склонностями, развития способностей

¹ Пункт 5 Основ государственной политики по сохранению и укреплению традиционных российских духовно-нравственных ценностей, утверждённых Указом Президента Российской Федерации от 9 ноября 2022 г. № 809 (Собрание законодательства Российской Федерации, 2022, № 46, ст. 7977).

и творческого потенциала каждого ребёнка как субъекта отношений с самим собой, другими детьми, взрослыми и миром;

6) объединение обучения и воспитания в целостный образовательный процесс на основе духовно-нравственных и социокультурных ценностей и принятых в обществе правил и норм поведения в интересах человека, семьи, общества;

7) формирование общей культуры личности детей, в том числе ценностей здорового образа жизни, обеспечение развития физических, личностных, нравственных качеств и основ патриотизма, интеллектуальных и художественно-творческих способностей ребёнка, его инициативности, самостоятельности и ответственности, формирование предпосылок учебной деятельности;

8) формирование социокультурной среды, соответствующей возрастным, индивидуальным, психологическим и физиологическим особенностям детей;

9) обеспечение психолого-педагогической поддержки семьи и повышение компетентности родителей (законных представителей) в вопросах развития и образования, охраны и укрепления здоровья детей;

10) обеспечение преемственности целей, задач и содержания дошкольного общего и начального общего образования;

11) достижение детьми на этапе завершения ДО уровня развития, необходимого и достаточного для успешного освоения ими образовательных программ начального общего образования.

б) Принципы и подходы к формированию Программы (ФГОС ДО п.1.4 и ФОП п.14,3)

Федеральная программа построена на следующих **принципах**, установленных ФГОСДО:

1) полноценное проживание ребенком всех этапов детства (младенческого, раннего и дошкольного возраста), обогащение (амплификация) детского развития;

2) построение образовательной деятельности на основе индивидуальных особенностей каждого ребенка, при котором сам ребенок становится активным в выборе содержания своего образования, становится субъектом образования;

3) содействие и сотрудничество детей и родителей (законных представителей), совершеннолетних членов семьи, принимающих участие в воспитании детей младенческого, раннего и дошкольного возрастов, а также педагогических работников² (далее вместе – взрослые);

4) признание ребёнка полноценным участником (субъектом) образовательных отношений;

5) поддержка инициативы детей в различных видах деятельности;

6) сотрудничество ДОО с семьей;

7) приобщение детей к социокультурным нормам, традициям семьи, общества и государства;

8) формирование познавательных интересов и познавательных действий ребенка в различных видах деятельности;

9) возрастная адекватность дошкольного образования (соответствие условий, требований, методов возрасту и особенностям развития);

10) учет этнокультурной ситуации развития детей.

² Пункт 21 статьи 2 Федерального закона от 29 декабря 2012 г. № 273-ФЗ «Об образовании в Российской Федерации» (Собрание законодательств Российской Федерации, 2012, № 53, ст. 7598).

Основные **подходы** к формированию Программы.

Программа:

- сформирована на основе требований ФГОС ДО и ФООП ДО, предъявляемых к структуре образовательной программы дошкольного образования;
- определяет содержание и организацию образовательной деятельности на уровне дошкольного образования;
- обеспечивает развитие личности детей дошкольного возраста в различных видах общения и деятельности с учетом их возрастных, индивидуальных, психологических и физиологических особенностей;
- сформирована как программа психолого-педагогической поддержки позитивной социализации и индивидуализации, развития личности детей дошкольного возраста и определяет комплекс основных характеристик дошкольного образования (базовые объем, содержание и планируемые результаты освоения Программы).

в) Значимые для разработки и реализации Программы характеристики

Основные участники реализации Программы: педагоги, обучающиеся, родители (законные представители).

Социальными заказчиками реализации Программы как комплекса образовательных услуг выступают, в первую очередь, родители (законные представители) обучающихся, как гаранты реализации прав ребенка на уход, присмотр и оздоровление, воспитание и обучение.

Особенности разработки Программы:

- условия, созданные в ДОО для реализации целей и задач Программы;
- социальный заказ родителей (законных представителей);
- детский контингент;
- кадровый состав педагогических работников;
- культурно-образовательные особенности СП д/с «Ромашка» ГБОУ СОШ с.

Калиновка;

- климатические особенности;
- взаимодействие с социумом.

Характеристики особенностей развития детей раннего и дошкольного возраста всех групп, функционирующих в СП д/с «Ромашка» ГБОУ СОШ с. Калиновка

Возрастная категория	Направленность групп	Количество групп	Количество детей по площади
От 1,6 до 4 лет	Общеразвивающая	1	20
От 4 до 8 лет	Общеразвивающая	1	28
Всего 2 группы на 48 детей			

І – ІІ младшая группа

Возрастные особенности развития детей 1,6–2 лет

на втором году жизни ежемесячная прибавка в весе составляет 200–250 граммов, а в росте 1 см. Продолжается совершенствование строения и функций внутренних органов, костной, мышечной и центральной нервной системы. Повышается работоспособность нервных клеток. Длительность каждого периода активного бодрствования у детей до полутора лет составляет 3–4 часа, двух лет — 4–5,5 часа.

На развитие основных движений ребенка частично влияют пропорции его тела: короткие ноги, длинное туловище, большая голова. Малыш до полутора лет часто падает при ходьбе, не всегда может вовремя остановиться, обойти препятствие. Несовершенна и осанка. Вследствие недостаточного развития мышечной системы ребенку трудно долго выполнять однотипные движения, например, ходить с мамой «только за ручку».

Постепенно совершенствуется ходьба. Дети учатся свободно передвигаться на прогулке: они взбираются на бугорки, ходят по траве, перешагивают через небольшие препятствия, например, палку, лежащую на земле. Исчезает шаркающая походка. В подвижных играх и на музыкальных занятиях дети делают боковые шаги, медленно кружатся на месте.

В начале второго года дети много лазают: взбираются на горку, на диванчики, а позже (приставным шагом) и на шведскую стенку. Они также перелезают через бревно, подлезают под скамейку, пролезают через обруч. После полутора лет у малышек кроме основных развиваются и подражательные движения (мишке, зайчику). В простых подвижных играх и плясках дети привыкают координировать свои движения и действия друг с другом (при числе участвующих не более 8–10).

При обучении и правильном подборе игрового материала дети осваивают действия с разнообразными игрушками: разборными (*пирамиды, матрешки* и др.), строительным материалом и сюжетными игрушками (*куклы с атрибутами к ним, мишки*). Эти действия ребенок воспроизводит по подражанию после показа взрослого.

Постепенно из отдельных действий складываются «цепочки», и малыш учится доводить предметные действия до результата: заполняет колечками всю пирамиду, подбирая их по цвету и размеру, из строительного материала возводит по образцу забор, паровозик, башенку и другие несложные постройки.

Значительные перемены происходят и в действиях с сюжетными игрушками. Дети начинают переносить разученное действие с одной игрушкой (*кукла*) на другие (*мишки, зайки*); они активно ищут предмет, необходимый для завершения действия (*одеяло, чтобы уложить куклу спать, мисочку, чтобы накормить мишку*).

Воспроизводя подряд 2–3 действия, они сначала не ориентируются на то, как это бывает в жизни: спящую куклу, например, вдруг начинают катать на машинке. К концу второго года в игровых действиях детей уже отражается привычная им жизненная последовательность: погуляв с куклой, кормят ее и укладывают спать.

Бытовые действия с сюжетными игрушками дети воспроизводят на протяжении всего периода дошкольного детства. Но при этом дети 3–5 лет и старше устраивают из каждого действия «многозвонье ритуал». Перед едой кукле вымоют руки, завяжут салфетку, проверят, не горяча ли каша, кормить будут ложкой, а пить дадут из чашки. Всего этого на втором году нет. Ребенок просто подносит миску ко рту куклы. Аналогично он поступает и в других ситуациях. Этими особенностями объясняется простота подбора сюжетных игрушек и атрибутов к ним.

Изложенное дает основание считать, что на втором году из отдельных действий складываются элементы, основа деятельности, свойственной дошкольному детству: предметная с характерным для нее сенсорным уклоном, конструктивная и сюжетно-

ролевая игра (последнюю на втором году можно считать лишь отобразительной).

Успехи в развитии предметно-игровой деятельности сочетаются с ее неустойчивостью, особенно заметной при дефектах воспитания. Имея возможность приблизиться к любому предмету, попавшему в поле зрения, ребенок бросает то, что держит в руках, и устремляется к нему. Постепенно это можно преодолеть.

Второй год жизни — период интенсивного формирования речи. Связи между предметом (действием) и словами, их обозначающими, формируются в 6–10 раз быстрее, чем в конце первого года. При этом понимание речи окружающих по-прежнему опережает умение говорить.

Дети усваивают названия предметов, действий, обозначения некоторых качеств и состояний. Благодаря этому можно организовать деятельность и поведение малышей, формировать и совершенствовать восприятие, в том числе составляющие основу сенсорного воспитания.

В процессе разнообразной деятельности со взрослыми дети усваивают, что одно и то же действие может относиться к разным предметам: «надень шапку, надень колечки на пирамидку и т. д.». Важным приобретением речи и мышления является формирующаяся на втором году жизни способность обобщения. Слово в сознании ребенка начинает ассоциироваться не с одним предметом, а обозначать все предметы, относящиеся к этой группе, несмотря на различие по цвету, размеру и даже внешнему виду (*кукла большая и маленькая, голышом и одетая, кукла-мальчик и кукла-девочка*). Способность обобщения позволяет детям узнавать предметы, изображенные на картинке, в то время как в начале года на просьбу показать какой-либо предмет малыш ориентировался на случайные несущественные признаки. Так, словом «кх» он обозначал и кошку, и меховой воротник.

Малыш привыкает к тому, что между предметами существуют разные связи, а взрослые и дети действуют в разных ситуациях, поэтому ему понятны сюжетные инсценировки (показ игрушек, персонажей кукольного и настольного театра).

Впечатления от таких показов, заинтересованного рассматривания сохраняются в памяти. Поэтому дети старше полутора лет способны поддерживать диалог-воспоминание со взрослым о недавних событиях или вещах, связанных с их личным опытом: «Куда ходили?» — «Гулять». — «Кого видели?» — «Собачку». — «Кого кормили зернышками?» — «Птичку».

Активный словарь на протяжении года увеличивается неравномерно. К полутора годам он равен примерно 20–30 словам. После 1 года 8–10 месяцев происходит скачок, и активно используемый словарь состоит теперь из 200–300 слов. В нем много глаголов и существительных, встречаются простые прилагательные и наречия (*тут, там, туда* и т. д.), а также предлоги.

Упрощенные слова (*ту-ту, ав-ав*) заменяются обычными, пусть и несовершенными в фонетическом отношении. После полутора лет ребенок чаще всего воспроизводит контур слова (разное число слогов), наполняя его звуками-заместителями, более или менее близкими по звучанию слышимому образцу. Попытки улучшить произношение, повторяя слово за взрослым, в этом возрасте не приносят успеха. Это становится возможным лишь на третьем году. Ребенок в большинстве случаев после полутора лет правильно произносит губно-губные звуки (*п, б, м*), передние небоязычные (*т, д, н*), задние небоязычные (*г, х*). Свистящие, шипящие и сонорные звуки, а также слитные фонемы в словах, произносимых ребенком, встречаются крайне редко.

Вначале произносимое ребенком слово является целым предложением. Так, слова «бах, упала» в одних случаях обозначают, что малыш уронил игрушку, в других — что он сам упал и ушибся.

К полутора годам в высказываниях детей появляются двухсловные предложения, а в

конце второго года обычным становится использование трех-, четырехсловных предложений.

Ребенок старше полутора лет активно обращается ко взрослым с вопросами. Но выражает их преимущественно интонационно: «Ия куся?» — то есть «Ира кушала?» Вопросительными словами дети пользуются реже, но могут спросить: «Где платок?», «Баба куда пошла?», «Это что?».

На втором году жизни ребенок усваивает имена взрослых и детей, с которыми общается повседневно, а также некоторые родственные отношения (*мама, папа, бабушка*). Он понимает элементарные человеческие чувства, обозначаемые словами «радуется», «сердится», «испугался», «жалеет». В речи появляются оценочные суждения: «плохой», «хороший», «красивый».

Совершенствуется самостоятельность детей в предметно-игровой деятельности и самообслуживании.

Малыш овладевает умением самостоятельно есть любую пищу, умываться и мыть руки, приобретает навыки опрятности.

Расширяется ориентировка в ближайшем окружении. Знание того, как называются части помещения группы (*мебель, одежда, посуда*), помогает ребенку выполнять несложные (из одного, а к концу года из 2–3 действий) поручения взрослых, постепенно он привыкает соблюдать элементарные правила поведения, обозначаемые словами «можно», «нельзя», «нужно». Общение со взрослым носит деловой, объектно-направленный характер.

На втором году закрепляется и углубляется потребность общения со взрослым по самым разным поводам. При этом к двум годам дети постепенно переходят с языка жестов, мимики, выразительных звуко сочетаний к выражению просьб, желаний, предложений с помощью слов и коротких фраз. Так речь становится основным средством общения со взрослым, хотя в этом возрасте ребенок охотно говорит только с близкими, хорошо знакомыми ему людьми.

На втором году жизни у детей сохраняется и развивается эмоциональное взаимодействие. По двое-трое они самостоятельно играют друг с другом в разученные ранее при помощи взрослого игры («Прятки», «Догонялки»).

Однако опыт взаимодействия у детей невелик и основа его еще не сформирована. Имеет место непонимание со стороны предполагаемого партнера. Ребенок может расплакаться и даже ударить жалеющего его. Он активно протестует против вмешательства в свою игру.

Игрушка в руках другого гораздо интереснее для малыша, чем та, что стоит рядом.

Отобрав ее у соседа, но не зная, что делать дальше, малыш ее просто бросает.

Воспитателю не следует проходить мимо подобных фактов, чтобы у детей не пропало желание общаться.

Взаимообщение детей в течение дня возникает, как правило, в предметно-игровой деятельности и режимных процессах, а поскольку предметно-игровые действия и самообслуживание только формируются, самостоятельность, заинтересованность в их выполнении следует всячески оберегать.

Детей приучают соблюдать «дисциплину расстояния», и они осваивают умение играть и действовать рядом, не мешая друг другу, вести себя в группе соответствующим образом: не лезть в тарелку соседа, подвинуться на диванчике, чтобы мог сесть еще один ребенок, не шуметь в спальне и т. д. При этом они пользуются простыми словами: «на» («возьми»), «дай», «пусти», «не хочу» и др.

На фоне «охраны» деятельности каждого малыша нужно формировать совместные действия. Сначала по подсказу взрослого, а к двум годам самостоятельно дети способны

помогать друг другу: принести предмет, необходимый для продолжения игры (*кубики, колечки для пирамидки, одеяло для куклы*). Подражая маме или воспитателю, один малыш пытается «накормить, причесать» другого.

Возможны несложные плясовые действия малышей парами на музыкальных занятиях.

Основные приобретения второго года жизни. Основными приобретениями второго года жизни можно считать: совершенствование основных движений, особенно ходьбы.

Подвижность ребенка порой даже мешает ему сосредоточиться на спокойных занятиях.

Наблюдается быстрое и разноплановое развитие предметно-игрового поведения, благодаря чему к концу пребывания детей во второй группе раннего возраста у них формируются компоненты всех видов деятельности, характерных для периода дошкольного детства.

Происходит быстрое развитие разных сторон речи и ее функций. Хотя темп развития понимания речи окружающих по-прежнему опережает умение говорить, в конце второго года активный словарь состоит уже из 200–300 слов, иначе говоря, по сравнению с предшествующей возрастной группой он возрастает в 20–30 раз. С помощью речи можно организовать поведение ребенка, а речь самого малыша становится основным средством общения со взрослым.

С одной стороны, возрастает самостоятельность ребенка во всех сферах жизни, с другой — он осваивает правила поведения в группе (играть рядом, не мешая другим, помогать, если это понятно и несложно). Все это является основой для развития в будущем совместной игровой деятельности.

Возрастные особенности развития детей 2–3 лет

на третьем году жизни дети становятся самостоятельнее. Продолжает развиваться предметная деятельность, ситуативно деловое общение ребенка и взрослого; совершенствуются восприятие, речь, начальные формы произвольного поведения, игры, наглядно-действенное мышление.

Развитие предметной деятельности связано с усвоением культурных способов действия с различными предметами. Развиваются действия соотносящие и орудийные.

Умение выполнять орудийные действия развивает произвольность, преобразуя натуральные формы активности в культурные на основе предлагаемой взрослыми модели, которая выступает в качестве не только объекта подражания, но и образца, регулирующего собственную активность ребенка.

В ходе совместной со взрослыми предметной деятельности продолжает развиваться понимание речи. Слово отделяется от ситуации и приобретает самостоятельное значение. Дети продолжают осваивать названия окружающих предметов, учатся выполнять простые словесные просьбы взрослых в пределах видимой наглядной ситуации.

Количество понимаемых слов значительно возрастает. Совершенствуется регуляция поведения в результате обращения взрослых к ребенку, который начинает понимать не только инструкцию, но и рассказ взрослых.

Интенсивно развивается активная речь детей. К 3 годам они осваивают основные грамматические структуры, пытаются строить простые предложения, в разговоре со взрослым используют практически все части речи. Активный словарь достигает примерно 1000–1500 слов.

К концу третьего года жизни речь становится средством общения ребенка со сверстниками. В этом возрасте у детей формируются новые виды деятельности: игра, рисование, конструирование.

Игра носит процессуальный характер, главное в ней — действия. Они совершаются с игровыми предметами, приближенными к реальности. *В середине третьего года жизни появляются действия с предметами-заместителями.*

Появление собственно изобразительной деятельности обусловлено тем, что ребенок уже способен *сформулировать намерение изобразить какой-либо предмет.* Типичным является изображение человека в виде «головонога» — окружности и отходящих от нее линий. К третьему году жизни совершенствуются зрительные и слуховые ориентировки, что позволяет детям безошибочно выполнять ряд заданий: осуществлять выбор из 2–3 предметов по форме, величине и цвету; различать мелодии; петь.

Совершенствуется слуховое восприятие, прежде всего *фонематический слух.* К 3 годам дети воспринимают все звуки родного языка, но произносят их с большими искажениями.

Основной формой мышления становится наглядно-действенная. Ее особенность заключается в том, что возникающие в жизни ребенка проблемные ситуации разрешаются путем реального действия с предметами.

Для детей этого возраста характерна неосознанность мотивов, импульсивность и зависимость чувств и желаний от ситуации. Дети легко заражаются эмоциональным состоянием сверстников. Однако в этот период *начинает складываться и произвольность поведения.* Она обусловлена развитием орудийных действий и речи. У детей появляются чувства гордости и стыда, начинают формироваться элементы самосознания, связанные с идентификацией с именем и полом. Завершается ранний возраст кризисом трех лет. Ребенок осознает себя как отдельного человека, отличного от взрослого. У него формируется образ Я.

Кризис часто сопровождается рядом отрицательных проявлений: негативизмом, упрямством, нарушением общения со взрослым и др. Кризис может продолжаться от нескольких месяцев до двух лет. Но его может и не быть.

Возрастные особенности развития детей 3-4 лет

В возрасте 3–4 лет ребенок постепенно выходит за пределы семейного круга. Его общение становится внеситуативным. Взрослый становится для ребенка не только членом семьи, но и носителем определенной общественной функции. Желание ребенка выполнять такую же функцию приводит к противоречию с его реальными возможностями. Это противоречие разрешается через развитие игры, которая становится ведущим видом деятельности в дошкольном возрасте.

Главной особенностью игры является ее условность: выполнение одних действий с одними предметами предполагает их отнесенность к другим действиям с другими предметами. Основным содержанием игры младших дошкольников являются действия с игрушками и предметами-заместителями. Продолжительность игры небольшая. Младшие дошкольники ограничиваются игрой с одной-двумя ролями и простыми, неразвернутыми сюжетами. Игры с правилами в этом возрасте только начинают формироваться.

Изобразительная деятельность ребенка зависит от его представлений о предмете. В этом возрасте они только начинают формироваться. Графические образы бедны. У одних детей в изображениях отсутствуют детали, у других рисунки могут быть более детализированы. Дети уже могут использовать цвет.

Большое значение для развития мелкой моторики имеет лепка. Младшие дошкольники способны под руководством взрослого вылепить простые предметы.

Известно, что аппликация оказывает положительное влияние на развитие восприятия. В

этом возрасте детям доступны простейшие виды аппликации.

Конструктивная деятельность в младшем дошкольном возрасте ограничена возведением несложных построек по образцу и по замыслу.

В младшем дошкольном возрасте развивается перцептивная деятельность. Дети от использования предэталонов — индивидуальных единиц восприятия, переходят к сенсорным эталонам — культурно-выработанным средствам восприятия. К концу младшего дошкольного возраста дети могут воспринимать до 5 и более форм предметов и до 7 и более цветов, способны дифференцировать предметы по величине, ориентироваться в пространстве группы детского сада, а при определенной организации образовательного процесса — и в помещении всего дошкольного учреждения.

Развиваются память и внимание. По просьбе взрослого дети могут запомнить 3–4 слова и 5–6 названий предметов. К концу младшего дошкольного возраста они способны запомнить значительные отрывки из любимых произведений.

Продолжает развиваться наглядно-действенное мышление. При этом преобразования ситуаций в ряде случаев осуществляются на основе целенаправленных проб с учетом желаемого результата. Дошкольники способны установить некоторые скрытые связи и отношения между предметами.

В младшем дошкольном возрасте начинает развиваться воображение, которое особенно наглядно проявляется в игре, когда одни объекты выступают в качестве заместителей других.

Взаимоотношения детей обусловлены нормами и правилами. В результате целенаправленного воздействия они могут усвоить относительно большое количество норм, которые выступают основанием для оценки собственных действий и действий других детей.

Взаимоотношения детей ярко проявляются в игровой деятельности. Они скорее играют рядом, чем активно вступают во взаимодействие. Однако уже в этом возрасте могут наблюдаться устойчивые избирательные взаимоотношения. Конфликты между детьми возникают преимущественно по поводу игрушек. Положение ребенка в группе сверстников во многом определяется мнением воспитателя.

В младшем дошкольном возрасте можно наблюдать соподчинение мотивов поведения в относительно простых ситуациях. Сознательное управление поведением только начинает складываться; во многом поведение ребенка еще ситуативно. Вместе с тем можно наблюдать и случаи ограничения собственных побуждений самим ребенком, сопровождаемые словесными указаниями. Начинает развиваться самооценка, при этом дети в значительной мере ориентируются на оценку воспитателя. Продолжает развиваться также их половая идентификация, что проявляется в характере выбираемых игрушек и сюжетов.

Средне – старше – подготовительная группа (от 4 до 8 лет)

Возрастные особенности развития детей 4-5 лет

В игровой деятельности детей среднего дошкольного возраста появляются ролевые взаимодействия, они указывают на то, что дошкольники начинают отделять себя от принятой роли. в процессе игры роли могут меняться. игровые действия начинают выполняться не ради них самих, а ради смысла игры. Происходит разделение игровых и реальных взаимодействий детей.

Развивается изобразительная деятельность. Рисунок становится предметным и детализированным. Графическое изображение человека характеризуется наличием туловища, глаз, рта, носа, волос, иногда одежды и ее деталей. Совершенствуется

техническая сторона изобразительной деятельности. Дети могут рисовать основные геометрические фигуры, вырезать ножницами, наклеивать изображения на бумагу и т. д.

Усложняется конструирование. Постройки могут включать 5–6 деталей. Формируются навыки конструирования по собственному замыслу, а также планирование последовательности действий.

Двигательная сфера ребенка характеризуется позитивными изменениями мелкой и крупной моторики. Развиваются ловкость, координация движений. Дети в этом возрасте лучше, чем младшие дошкольники, удерживают равновесие, перешагивают через небольшие преграды. Усложняются игры с мячом.

К концу среднего дошкольного возраста восприятие детей становится более развитым. Они оказываются способными назвать форму, на которую похож тот или иной предмет. Могут вычленять в сложных объектах простые формы и из простых форм воссоздавать сложные объекты. Дети способны упорядочить группы предметов по сенсорному признаку — величине, цвету; выделить такие параметры, как высота, длина и ширина.

Совершенствуется ориентация в пространстве.

Возрастает объем памяти. Дети запоминают до 7–8 названий предметов. Начинает складываться произвольное запоминание: дети способны принять задачу на запоминание, помнят поручения взрослых, могут выучить небольшое стихотворение и т. д.

Начинает развиваться образное мышление. Дети способны использовать простые схематизированные изображения для решения несложных задач. Дошкольники могут строить по схеме, решать лабиринтные задачи. Развивается предвосхищение. На основе пространственного расположения объектов дети могут сказать, что произойдет в результате их взаимодействия. Однако при этом им трудно встать на позицию другого наблюдателя и во внутреннем плане совершить мысленное преобразование образа.

Для детей этого возраста особенно характерны известные феномены Ж. Пиаже: сохранение количества, объема и величины. Например, если им предъявить три черных кружка и семь белых кружков из бумаги и спросить: «Каких кружков больше — черных или белых?», большинство ответят, что белых больше. Но если спросить: «Каких больше — белых или бумажных?», ответ будет таким же — больше белых.

Продолжает развиваться воображение. Формируются такие его особенности, как оригинальность и произвольность. Дети могут самостоятельно придумать небольшую сказку на заданную тему.

Увеличивается устойчивость внимания. Ребенку оказывается доступной сосредоточенная деятельность в течение 15–20 минут. Он способен удерживать в памяти при выполнении каких-либо действий несложное условие.

В среднем дошкольном возрасте улучшается произношение звуков и дикция. Речь становится предметом активности детей. Они удачно имитируют голоса животных, интонационно выделяют речь тех или иных персонажей. Интерес вызывают ритмическая структура речи, рифмы.

Развивается грамматическая сторона речи. Дошкольники занимаются словотворчеством на основе грамматических правил. Речь детей при взаимодействии друг с другом носит ситуативный характер, а при общении с взрослым становится внеситуативной.

Изменяется содержание общения ребенка и взрослого. Оно выходит за пределы конкретной ситуации, в которой оказывается ребенок. Ведущим становится познавательный мотив. Информация, которую ребенок получает в процессе общения, может быть сложной и трудной для понимания, но она вызывает у него интерес.

У детей формируется потребность в уважении со стороны взрослого, для них оказывается чрезвычайно важной его похвала. Это приводит к их повышенной обидчивости на

замечания. Повышенная обидчивость представляет собой возрастной феномен.

Взаимоотношения со сверстниками характеризуются избирательностью, которая выражается в предпочтении одних детей другим. Появляются постоянные партнеры по играм. В группах начинают выделяться лидеры. Появляются конкурентность, соревновательность. Последняя важна для сравнения себя с другим, что ведет к развитию образа Я ребенка, его детализации.

Основные достижения возраста связаны с развитием игровой деятельности; появлением ролевых и реальных взаимодействий; с развитием изобразительной деятельности; конструированием по замыслу, планированием; совершенствованием восприятия, развитием образного мышления и воображения, эгоцентричностью познавательной позиции; развитием памяти, внимания, речи, познавательной мотивации; формированием потребности в уважении со стороны взрослого, появлением обидчивости, конкурентности, соревновательности со сверстниками; дальнейшим развитием образа Я ребенка, его детализацией.

Возрастные особенности развития детей 5-6 лет

Дети шестого года жизни уже могут распределять роли до начала игры и строить свое поведение, придерживаясь роли. игровое взаимодействие сопровождается речью, соответствующей и по содержанию, и интонационно взятой роли. Речь, сопровождающая реальные отношения детей, отличается от ролевой речи.

Дети начинают осваивать социальные отношения и понимать подчиненность позиций в различных видах деятельности взрослых, одни роли становятся для них более привлекательными, чем другие. При распределении ролей могут возникать конфликты, связанные с субординацией ролевого поведения. Наблюдается организация игрового пространства, в котором выделяются смысловой «центр» и «периферия». (В игре «Больница» таким центром оказывается кабинет врача, в игре «Парикмахерская» — зал стрижки, а зал ожидания выступает в качестве периферии игрового пространства.) Действия детей в играх становятся разнообразными.

Развивается изобразительная деятельность детей. Это возраст наиболее активного рисования. В течение года дети способны создать до двух тысяч рисунков. Рисунки могут быть самыми разными по содержанию: это и жизненные впечатления детей, и воображаемые ситуации, и иллюстрации к фильмам и книгам. Обычно рисунки представляют собой схематичные изображения различных объектов, но могут отличаться оригинальностью композиционного решения, передавать статичные и динамичные отношения. Рисунки приобретают сюжетный характер; достаточно часто встречаются многократно повторяющиеся сюжеты с небольшими или, напротив, существенными изменениями. Изображение человека становится более детализированным и пропорциональным. По рисунку можно судить о половой принадлежности и эмоциональном состоянии изображенного человека.

Конструирование характеризуется умением анализировать условия, в которых протекает эта деятельность. Дети используют и называют различные детали деревянного конструктора. Могут заменить детали постройки в зависимости от имеющегося материала. Овладевают обобщенным способом обследования образца. Дети способны выделять основные части предполагаемой постройки. Конструктивная деятельность может осуществляться на основе схемы, по замыслу и по условиям. Появляется конструирование в ходе совместной деятельности.

Дети могут конструировать из бумаги, складывая ее в несколько раз (два, четыре, шесть сгибаний); из природного материала. Они осваивают два способа конструирования: 1) от природного материала к художественному образу (ребенок «достраивает» природный

материал до целостного образа, дополняя его различными деталями); 2) от художественного образа к природному материалу (ребенок подбирает необходимый материал, для того чтобы воплотить образ).

Продолжает совершенствоваться восприятие цвета, формы и величины, строения предметов; систематизируются представления детей. Они называют не только основные цвета и их оттенки, но и промежуточные цветовые оттенки; форму прямоугольников, овалов, треугольников. Воспринимают величину объектов, легко выстраивают в ряд — по возрастанию или убыванию — до 10 различных предметов.

Однако дети могут испытывать трудности при анализе пространственного положения объектов, если сталкиваются с несоответствием формы и их пространственного расположения. Это свидетельствует о том, что в различных ситуациях восприятие представляет для дошкольников известные сложности, особенно если они должны одновременно учитывать несколько различных и при этом противоположных признаков.

В старшем дошкольном возрасте продолжает развиваться образное мышление. Дети способны не только решить задачу в наглядном плане, но и совершить преобразования объекта, указать, в какой последовательности объекты вступят во взаимодействие и т. д. Однако подобные решения окажутся правильными только в том случае, если дети будут применять адекватные мыслительные средства. Среди них можно выделить схематизированные представления, которые возникают в процессе наглядного моделирования; комплексные представления, отражающие представления детей о системе признаков, которыми могут обладать объекты, а также представления, отражающие стадии преобразования различных объектов и явлений (представления о цикличности изменений): представления о смене времен года, дня и ночи, об увеличении и уменьшении объектов в результате различных воздействий, представления о развитии и т. д. Кроме того, продолжают совершенствоваться обобщения, что является основой словесно-логического мышления. В дошкольном возрасте у детей еще отсутствуют представления о классах объектов. Дети группируют объекты по признакам, которые могут изменяться, однако начинают формироваться операции логического сложения (объединения) и умножения (пересечения) классов. Так, например, старшие дошкольники при группировке объектов могут учитывать два признака: цвет и форму (материал) и т. д.

Как показали исследования отечественных психологов, дети старшего дошкольного возраста способны рассуждать и давать адекватные причинные объяснения, если анализируемые отношения не выходят за пределы их наглядного опыта.

Развитие воображения в этом возрасте позволяет детям сочинять достаточно оригинальные и последовательно разворачивающиеся истории. Воображение будет активно развиваться лишь при условии проведения специальной работы по его активизации.

Продолжают развиваться устойчивость, распределение, переключаемость внимания. Наблюдается переход от непроизвольного к произвольному вниманию.

Продолжает совершенствоваться речь, в том числе ее звуковая сторона. Дети могут правильно воспроизводить шипящие, свистящие и сонорные звуки. Развиваются фонематический слух, интонационная выразительность речи при чтении стихов в сюжетно-ролевой игре и в повседневной жизни.

Совершенствуется грамматический строй речи. Дети используют практически все части речи, активно занимаются словотворчеством. Богаче становится лексика: активно используются синонимы и антонимы.

Развивается связная речь. Дети могут пересказывать, рассказывать по картинке, передавая не только главное, но и детали.

Достижения этого возраста характеризуются распределением ролей в игровой

деятельности; структурированием игрового пространства; дальнейшим развитием изобразительной деятельности, отличающейся высокой продуктивностью; применением в конструировании обобщенного способа обследования образца; усвоением обобщенных способов изображения предметов одинаковой формы.

Восприятие в этом возрасте характеризуется анализом сложных форм объектов; развитие мышления сопровождается освоением мыслительных средств (схематизированные представления, комплексные представления, представления о цикличности изменений); развиваются умение обобщать, причинное мышление, воображение, произвольное внимание, речь, образ Я.

Возрастные особенности развития детей 6-7 лет

В сюжетно-ролевых играх дети подготовительной к школе группы начинают осваивать сложные взаимодействия людей, отражающие характерные значимые жизненные ситуации, например, свадьбу, рождение ребенка, болезнь и т. д.

Игровые действия детей становятся более сложными, обретают особый смысл, который не всегда открывается взрослому. Игровое пространство усложняется. В нем может быть несколько центров, каждый из которых поддерживает свою сюжетную линию. При этом дети способны отслеживать поведение партнеров по всему игровому пространству и менять свое поведение в зависимости от места в нем. Так, ребенок уже обращается к продавцу не просто как покупатель, а как покупатель-мама или покупатель-шофер и т. п. Исполнение роли акцентируется не только самой ролью, но и тем, в какой части игрового пространства эта роль воспроизводится. Например, исполняя роль водителя автобуса, ребенок командует пассажирами и подчиняется инспектору ГИБДД. Если логика игры требует появления новой роли, то ребенок может по ходу игры взять на себя новую роль, сохранив при этом роль, взятую ранее. Дети могут комментировать исполнение роли тем или иным участником игры.

Образы из окружающей жизни и литературных произведений, передаваемые детьми в изобразительной деятельности, становятся сложнее. Рисунки приобретают более детализированный характер, обогащается их цветовая гамма. Более явными становятся различия между рисунками мальчиков и девочек. Мальчики охотно изображают технику, космос, военные действия и т. п. Девочки обычно рисуют женские образы: принцесс, балерин, моделей и т. п. Часто встречаются и бытовые сюжеты: мама и дочка, комната и т. п.

Изображение человека становится еще более детализированным и пропорциональным. Появляются пальцы на руках, глаза, рот, нос, брови, подбородок. Одежда может быть украшена различными деталями.

При правильном педагогическом подходе у дошкольников формируются художественно-творческие способности в изобразительной деятельности.

К подготовительной к школе группе дети в значительной степени осваивают конструирование из строительного материала. Они свободно владеют обобщенными способами анализа как изображений, так и построек; не только анализируют основные конструктивные особенности различных деталей, но и определяют их форму на основе сходства со знакомыми им объемными предметами. Свободные постройки становятся симметричными и пропорциональными, их строительство осуществляется на основе зрительной ориентировки.

Дети быстро и правильно подбирают необходимый материал. Они достаточно точно представляют себе последовательность, в которой будет осуществляться постройка, и материал, который понадобится для ее выполнения; способны выполнять различные по степени сложности постройки как по собственному замыслу, так и по условиям.

В этом возрасте дети уже могут освоить сложные формы сложения из листа бумаги и придумывать собственные, но этому их нужно специально обучать. Данный вид деятельности не просто доступен детям — он важен для углубления их пространственных представлений.

Усложняется конструирование из природного материала. Дошкольникам уже доступны целостные композиции по предварительному замыслу, которые могут передавать сложные отношения, включать фигуры людей и животных.

У детей продолжает развиваться восприятие, однако они не всегда могут одновременно учитывать несколько различных признаков.

Развивается образное мышление, однако воспроизведение метрических отношений затруднено. Это легко проверить, предложив детям воспроизвести на листе бумаги образец, на котором нарисованы девять точек, расположенных не на одной прямой. Как правило, дети не воспроизводят метрические отношения между точками: при наложении рисунков друг на друга точки детского рисунка не совпадают с точками образца.

Продолжают развиваться навыки обобщения и рассуждения, но они в значительной степени ограничиваются наглядными признаками ситуации.

Продолжает развиваться воображение, однако часто приходится констатировать снижение развития воображения в этом возрасте в сравнении со старшей группой. Это можно объяснить многочисленными влияниями, которым подвергаются дети, в том числе и средств массовой информации, приводящими к стереотипности детских образов.

Продолжает развиваться внимание дошкольников, оно становится произвольным. В некоторых видах деятельности время произвольного сосредоточения достигает 30 минут.

У дошкольников продолжает развиваться речь: ее звуковая сторона, грамматический строй, лексика. Развивается связная речь. В высказываниях детей отражаются как расширяющийся словарь, так и характер обобщений, формирующихся в этом возрасте. Дети начинают активно употреблять обобщающие существительные, синонимы, антонимы, прилагательные и т. д.

В результате правильно организованной образовательной работы у детей развиваются диалогическая и некоторые виды монологической речи.

В подготовительной к школе группе завершается дошкольный возраст. Его основные достижения связаны с освоением мира вещей как предметов человеческой культуры; освоением форм позитивного общения с людьми; развитием половой идентификации, формированием позиции школьника.

К концу дошкольного возраста ребенок обладает высоким уровнем познавательного и личностного развития, что позволяет ему в дальнейшем успешно учиться в школе.

1.2. Планируемые результаты освоения Программы. (ФОП п.15)

В соответствии с ФГОС ДО специфика дошкольного возраста и системные особенности ДО делают неправомерными требования от ребёнка дошкольного возраста конкретных образовательных достижений. Поэтому планируемые результаты освоения Федеральной программы представляют собой возрастные характеристики возможных достижений ребёнка дошкольного возраста на разных возрастных этапах и к завершению ДО.

В соответствии с периодизацией психического развития ребёнка согласно культурно-исторической психологии, дошкольное детство подразделяется на три возраста: младенческий (первое и второе полугодия жизни), ранний (от одного года до трех лет) и дошкольный возраст (от трех до семи лет).

Обозначенные в Федеральной программе возрастные ориентиры «к одному году», «к

трем годам» и так далее имеют условный характер, что предполагает широкий возрастной диапазон для достижения ребёнком планируемых результатов. Это связано с неустойчивостью, гетерохронностью и индивидуальным темпом психического развития детей в дошкольном детстве, особенно при прохождении критических периодов. По этой причине ребёнок может продемонстрировать обозначенные в планируемых результатах возрастные характеристики развития раньше или позже заданных возрастных ориентиров.

Степень выраженности возрастных характеристик возможных достижений может различаться у детей одного возраста по причине высокой индивидуализации их психического развития и разных стартовых условий освоения образовательной программы. Обозначенные различия не должны быть констатированы как трудности ребёнка в освоении образовательной программы ДОО и не подразумевают его включения в соответствующую целевую группу.

Планируемые результаты в младенческом возрасте

К одному году:

- ребенок проявляет двигательную активность в освоении пространственной среды, используя движения ползания, лазанья, хватания, бросания, манипулирует предметами, начинает осваивать самостоятельную ходьбу;
- ребёнок положительно реагирует на прием пищи и гигиенические процедуры; ребёнок эмоционально реагирует на внимание взрослого, проявляет радость в ответ на общение со взрослым;
- ребёнок понимает речь взрослого, откликается на свое имя, положительно реагирует на знакомых людей, имена близких родственников;
- ребёнок выполняет простые просьбы взрослого, понимает и адекватно реагирует на слова, регулирующие поведение (можно, нельзя и другие);
- ребёнок произносит несколько простых, облегченных слов (мама, папа, баба, дед, дай, бах, на), которые несут смысловую нагрузку;
- ребёнок проявляет интерес к животным, птицам, рыбам, растениям; ребёнок обнаруживает поисковую и познавательную активность по отношению к предметному окружению;
- ребёнок узнает и называет объекты живой природы ближайшего окружения, выделяет их характерные особенности, положительно реагирует на них;
- ребёнок эмоционально реагирует на музыку, пение, игры-забавы, прислушивается к звучанию разных музыкальных инструментов;
- ребёнок ориентируется в знакомой обстановке, активно изучает окружающие предметы, выполняет действия, направленные на получение результата (накладывает кирпичик на кирпичик, собирает и разбирает пирамидку, вкладывает в отверстия втулки, открывает и закрывает дверцы шкафа, рассматривает картинки и находит на них знакомые предметы и тому подобное);
- ребёнок активно действует с игрушками, подражая действиям взрослых (катает машинку, кормит собачку, качает куклу и тому подобное).

Планируемые результаты в раннем возрасте

К трем годам:

- у ребенка развита крупная моторика, он активно использует освоенные ранее движения, начинает осваивать бег, прыжки, повторяет за взрослым простые имитационные упражнения, понимает указания взрослого, выполняет движения по зрительному и звуковому ориентирам;
- ребёнок демонстрирует элементарные культурно-гигиенические навыки, владеет простейшими навыками самообслуживания (одевание, раздевание, самостоятельно ест и тому подобное);
- ребёнок стремится к общению со взрослыми, реагирует на их настроение; ребёнок проявляет интерес к сверстникам; наблюдает за их действиями и подражает им; играет рядом;
- ребёнок понимает и выполняет простые поручения взрослого; ребёнок стремится проявлять самостоятельность в бытовом и игровом поведении;
- ребёнок способен направлять свои действия на достижение простой, самостоятельно поставленной цели; знает, с помощью каких средств и в какой последовательности продвигаться к цели;
- ребёнок владеет активной речью, использует в общении разные части речи, простые предложения из 4-х слов и более, включенные в общение; может обращаться с вопросами и просьбами;
- ребёнок проявляет интерес к стихам, сказкам, повторяет отдельные слова и фразы за взрослым;
- ребёнок рассматривает картинки, показывает и называет предметы, изображенные на них;
- ребёнок различает и называет основные цвета, формы предметов, ориентируется в основных пространственных и временных отношениях; ребёнок осуществляет поисковые и обследовательские действия; ребёнок знает основные особенности внешнего облика человека, его деятельности; свое имя, имена близких; демонстрирует первоначальные представления о населенном пункте, в котором живет (город, село и так далее);
- ребёнок имеет представления об объектах живой и неживой природы ближайшего окружения и их особенностях, проявляет положительное отношение и интерес к взаимодействию с природой, наблюдает за явлениями природы, старается не причинять вред живым объектам;
- ребёнок с удовольствием слушает музыку, подпевает, выполняет простые танцевальные движения;
- ребёнок эмоционально откликается на красоту природы и произведения искусства;
- ребёнок осваивает основы изобразительной деятельности (лепка, рисование) и конструирования: может выполнять уже довольно сложные постройки (гараж, дорогу к нему, забор) и играть с ними; рисует дорожки, дождик, шарики; лепит палочки, колечки, лепешки;
- ребёнок активно действует с окружающими его предметами, знает названия, свойства и назначение многих предметов, находящихся в его повседневном обиходе;
- ребёнок в играх отображает действия окружающих («готовит обед», «ухаживает

за больным» и другое), воспроизводит не только их последовательность и взаимосвязь, но и социальные отношения (ласково обращается с куклой, делает ей замечания), заранее определяет цель («Я буду лечить куклу»).

Планируемые результаты в дошкольном возрасте

К четырем годам:

- ребенок демонстрирует положительное отношение к разнообразным физическим упражнениям, проявляет избирательный интерес к отдельным двигательным действиям (бросание и ловля, ходьба, бег, прыжки) и подвижным играм;
- ребёнок проявляет элементы самостоятельности в двигательной деятельности, с интересом включается в подвижные игры, стремится к выполнению правил и основных ролей в игре, выполняет простейшие правила построения и перестроения, выполняет ритмические упражнения под музыку;
- ребёнок демонстрирует координацию движений при выполнении упражнений, сохраняет равновесие при ходьбе, беге, прыжках, способен реагировать на сигналы, переключаться с одного движения на другое, выполнять движения в общем для всех темпе;
- ребёнок владеет культурно-гигиеническими навыками: умывание, одевание и тому подобное, соблюдает требования гигиены, имеет первичные представления о факторах, положительно влияющих на здоровье;
- ребёнок проявляет доверие к миру, положительно оценивает себя, говорит о себе в первом лице;
- ребёнок откликается эмоционально на ярко выраженное состояние близких и сверстников по показу и побуждению взрослых; дружелюбно настроен в отношении других детей;
- ребёнок владеет элементарными нормами и правилами поведения, связанными с определенными разрешениями и запретами («можно», «нельзя»), демонстрирует стремление к положительным поступкам;
- ребёнок демонстрирует интерес к сверстникам в повседневном общении и бытовой деятельности, владеет элементарными средствами общения в процессе взаимодействия со сверстниками;
- ребёнок проявляет интерес к правилам безопасного поведения; осваивает безопасные способы обращения со знакомыми предметами ближайшего окружения;
- ребёнок охотно включается в совместную деятельность со взрослым, подражает его действиям, отвечает на вопросы взрослого и комментирует его действия в процессе совместной деятельности;
- ребёнок произносит правильно в словах все гласные и согласные звуки, кроме шипящих и сонорных, согласовывает слова в предложении в роде, числе и падеже, повторяет за педагогическим работником (далее - педагог) рассказы из 3-4 предложений, пересказывает знакомые литературные произведения, использует речевые формы вежливого общения;
- ребёнок понимает содержание литературных произведений и участвует в их драматизации, рассматривает иллюстрации в книгах, запоминает небольшие потешки, стихотворения, эмоционально откликается на них;
- ребёнок демонстрирует умения вступать в речевое общение со знакомыми

взрослыми: понимает обращенную к нему речь, отвечает на вопросы, используя простые распространенные предложения; проявляет речевую активность в общении со сверстником;

- ребёнок совместно со взрослым пересказывает знакомые сказки, короткие стихи;
- ребёнок демонстрирует познавательную активность в деятельности, проявляет эмоции удивления в процессе познания, отражает в общении и совместной деятельности со взрослыми и сверстниками полученные представления о предметах и объектах ближайшего окружения, задает вопросы констатирующего и проблемного характера;

- ребёнок проявляет потребность в познавательном общении со взрослыми; демонстрирует стремление к наблюдению, сравнению, обследованию свойств и качеств предметов, к простейшему экспериментированию с предметами и материалами: проявляет элементарные представления о величине, форме и количестве предметов и умения сравнивать предметы по этим характеристикам; ребёнок проявляет интерес к миру, к себе и окружающим людям;

- ребёнок знает об объектах ближайшего окружения: о родном населенном пункте, его названии, достопримечательностях и традициях;

- ребёнок имеет представление о разнообразных объектах живой и неживой природы ближайшего окружения, выделяет их отличительные особенности и свойства, различает времена года и характерные для них явления природы, имеет представление о сезонных изменениях в жизни животных, растений и человека, интересуется природой, положительно относится ко всем живым существам, знает о правилах поведения в природе, заботится о животных и растениях, не причиняет им вред;

- ребёнок способен создавать простые образы в рисовании и аппликации, строить простую композицию с использованием нескольких цветов, создавать несложные формы из глины и теста, видоизменять их и украшать; использовать простые строительные детали для создания постройки с последующим её анализом;

- ребёнок с интересом вслушивается в музыку, запоминает и узнает знакомые произведения, проявляет эмоциональную отзывчивость, различает музыкальные ритмы, передает их в движении;

- ребёнок активно взаимодействует со сверстниками в игре, принимает на себя роль и действует от имени героя, строит ролевые высказывания, использует предметы-заместители, разворачивает несложный игровой сюжет из нескольких эпизодов;

- ребёнок в дидактических играх действует в рамках правил, в театрализованных играх разыгрывает отрывки из знакомых сказок, рассказов, передает интонацию и мимические движения.

К пяти годам:

- ребёнок проявляет интерес к разнообразным физическим упражнениям, действиям с физкультурными пособиями, настойчивость для достижения результата, испытывает потребность в двигательной активности;

- ребёнок демонстрирует координацию, быстроту, силу, выносливость, гибкость, ловкость, развитие крупной и мелкой моторики, активно и с интересом выполняет основные движения, общеразвивающие упражнения и элементы спортивных упражнений, с желанием играет в подвижные игры, ориентируется в пространстве, переносит освоенные движения в самостоятельную деятельность;

- ребёнок стремится узнать о правилах здорового образа жизни, готов

элементарно охарактеризовать свое самочувствие, привлечь внимание взрослого в случае недомогания;

- ребёнок стремится к самостоятельному осуществлению процессов личной гигиены, их правильной организации;

- ребёнок выполняет самостоятельно правила общения со взрослым, внимателен к его словам и мнению, стремится к познавательному, интеллектуальному общению со взрослыми: задает много вопросов поискового характера, стремится к одобряемым формам поведения, замечает ярко выраженное эмоциональное состояние окружающих людей, по примеру педагога проявляет сочувствие;

- ребёнок без напоминания взрослого здоровается и прощается, говорит «спасибо» и «пожалуйста»;

- ребёнок демонстрирует стремление к общению со сверстниками, по предложению педагога может договориться с детьми, стремится к самовыражению в деятельности, к признанию и уважению сверстников;

- ребёнок познает правила безопасного поведения и стремится их выполнять в повседневной жизни;

- ребёнок самостоятелен в самообслуживании;

- ребёнок проявляет познавательный интерес к труду взрослых, профессиям, технике; отражает эти представления в играх;

- ребёнок стремится к выполнению трудовых обязанностей, охотно включается в совместный труд со взрослыми или сверстниками;

- ребёнок инициативен в разговоре, использует разные типы реплик и простые формы объяснительной речи, речевые контакты становятся более длительными и активными;

- ребёнок большинство звуков произносит правильно, пользуется средствами эмоциональной и речевой выразительности;

- ребёнок самостоятельно пересказывает знакомые сказки, с небольшой помощью взрослого составляет описательные рассказы и загадки;

- ребёнок проявляет словотворчество, интерес к языку, с интересом слушает литературные тексты, воспроизводит текст;

- ребёнок способен рассказать о предмете, его назначении и особенностях, о том, как он был создан;

- ребёнок проявляет стремление к общению со сверстниками в процессе познавательной деятельности, осуществляет обмен информацией; охотно сотрудничает со взрослыми не только в совместной деятельности, но и в свободной самостоятельной; отличается высокой активностью и любознательностью;

- ребёнок активно познает и называет свойства и качества предметов, особенности объектов природы, исследовательские действия; объединяет предметы и объекты в видовые категории с указанием характерных признаков;

- ребёнок задает много вопросов поискового характера, включается в деятельность экспериментирования, использует исследовательские действия, предпринимает попытки сделать логические выводы;

- ребёнок с удовольствием рассказывает о себе, своих желаниях, достижениях, семье, семейном быте, традициях; активно участвует в мероприятиях и праздниках, готовящихся в группе, в ДОО, имеет представления о малой родине, названии

населенного пункта, улицы, некоторых памятных местах;

- ребёнок имеет представление о разнообразных представителях живой природы родного края, их особенностях, свойствах объектов неживой природы, сезонных изменениях в жизни природы, явлениях природы, интересуется природой, экспериментирует, положительно относится ко всем живым существам, знает правила поведения в природе, стремится самостоятельно ухаживать за растениями и животными, беречь их;

- ребёнок владеет количественным и порядковым счетом в пределах пяти, умением непосредственно сравнивать предметы по форме и величине, различает части суток, знает их последовательность, понимает временную последовательность «вчера, сегодня, завтра», ориентируется от себя в движении; использует математические представления для познания окружающей действительности;

- ребёнок проявляет интерес к различным видам искусства, эмоционально откликается на отраженные в произведениях искусства действия, поступки, события;

- ребёнок проявляет себя в разных видах музыкальной, изобразительной, театрализованной деятельности, используя выразительные и изобразительные средства;

- ребёнок использует накопленный художественно-творческий опыт в самостоятельной деятельности, с желанием участвует в культурно-досуговой деятельности (праздниках, развлечениях и других видах культурно-досуговой деятельности);

- ребёнок создает изображения и постройки в соответствии с темой, используя разнообразные материалы, владеет техническими и изобразительными умениями;

- ребёнок называет роль до начала игры, обозначает новую роль по ходу игры, активно использует предметы-заместители, предлагает игровой замысел и проявляет инициативу в развитии сюжета, активно включается в ролевой диалог, проявляет творчество в создании игровой обстановки;

- ребёнок принимает игровую задачу в играх с правилами, проявляет интерес к результату, выигрышу; ведет негромкий диалог с игрушками, комментирует их «действия» в режиссерских играх.

К шести годам:

- ребенок демонстрирует ярко выраженную потребность в двигательной активности, проявляет интерес к новым и знакомым физическим упражнениям, пешим прогулкам, показывает избирательность и инициативу при выполнении упражнений, имеет представления о некоторых видах спорта, туризме, как форме активного отдыха;

- ребёнок проявляет осознанность во время занятий физической культурой, демонстрирует выносливость, быстроту, силу, гибкость, ловкость, координацию, выполняет упражнения в заданном ритме и темпе, способен проявить творчество при составлении несложных комбинаций из знакомых упражнений;

- ребёнок проявляет доступный возрасту самоконтроль, способен привлечь внимание других детей и организовать знакомую подвижную игру;

- ребёнок проявляет духовно-нравственные качества и основы патриотизма в процессе ознакомления с видами спорта и достижениями российских спортсменов;

- ребёнок владеет основными способами укрепления здоровья (закаливание, утренняя гимнастика, соблюдение личной гигиены, безопасное поведение и другие); мотивирован на сбережение и укрепление собственного здоровья и здоровья

окружающих;

- ребёнок настроен положительно по отношению к окружающим, охотно вступает в общение со взрослыми и сверстниками, проявляет сдержанность по отношению к незнакомым людям, при общении со взрослыми и сверстниками ориентируется на общепринятые нормы и правила культуры поведения, проявляет в поведении уважение и привязанность к родителям (законным представителям), демонстрирует уважение к педагогам, интересуется жизнью семьи и ДОО;

- ребёнок способен различать разные эмоциональные состояния взрослых и сверстников, учитывает их в своем поведении, откликается на просьбу помочь, в оценке поступков опирается на нравственные представления;

- ребёнок проявляет активность в стремлении к познанию разных видов труда и профессий, бережно относится к предметному миру как результату труда взрослых, стремится участвовать в труде взрослых, самостоятелен, инициативен в самообслуживании, участвует со сверстниками в разных видах повседневного и ручного труда;

- ребёнок владеет представлениями о безопасном поведении, соблюдает правила безопасного поведения в разных видах деятельности, демонстрирует умения правильно и безопасно пользоваться под присмотром взрослого бытовыми предметами и приборами, безопасного общения с незнакомыми животными, владеет основными правилами безопасного поведения на улице;

- ребёнок регулирует свою активность в деятельности, умеет соблюдать очередность и учитывать права других людей, проявляет инициативу в общении и деятельности, задает вопросы различной направленности, слушает и понимает взрослого, действует по правилу или образцу в разных видах деятельности, способен к произвольным действиям;

- ребёнок проявляет инициативу и самостоятельность в процессе придумывания загадок, сказок, рассказов, владеет первичными приемами аргументации и доказательства, демонстрирует богатый словарный запас, безошибочно пользуется обобщающими словами и понятиями, самостоятельно пересказывает рассказы и сказки, проявляет избирательное отношение к произведениям определенной тематики и жанра;

- ребёнок испытывает познавательный интерес к событиям, находящимся за рамками личного опыта, фантазирует, предлагает пути решения проблем, имеет представления о социальном, предметном и природном мире; ребёнок устанавливает закономерности причинно-следственного характера, приводит логические высказывания; проявляет любознательность;

- ребёнок использует математические знания, способы и средства для познания окружающего мира; способен к произвольным умственным действиям; логическим операциям анализа, сравнения, обобщения, систематизации, классификации и другим, оперируя предметами разными по величине, форме, количеству; владеет счетом, ориентировкой в пространстве и времени;

- ребёнок знает о цифровых средствах познания окружающей действительности, использует некоторые из них, придерживаясь правил безопасного обращения с ними;

- ребёнок проявляет познавательный интерес к населенному пункту, в котором живет, знает некоторые сведения о его достопримечательностях, событиях городской и сельской жизни; знает название своей страны, её государственные символы;

- ребёнок имеет представление о живой природе разных регионов России, может классифицировать объекты по разным признакам; имеет представление об особенностях и потребностях живого организма, изменениях в жизни природы в разные сезоны года, соблюдает правила поведения в природе, ухаживает за растениями и животными, бережно относится к ним;
- ребёнок проявляет интерес и (или) с желанием занимается музыкальной, изобразительной, театрализованной деятельностью; различает виды, жанры, формы в музыке, изобразительном и театральном искусстве; проявляет музыкальные и художественно-творческие способности;
- ребёнок принимает активное участие в праздничных программах и их подготовке; взаимодействует со всеми участниками культурно-досуговых мероприятий;
- ребёнок самостоятельно определяет замысел рисунка, аппликации, лепки, постройки, создает образы и композиционные изображения, интегрируя освоенные техники и средства выразительности, использует разнообразные материалы;
- ребёнок согласовывает свои интересы с интересами партнеров в игровой деятельности, умеет предложить и объяснить замысел игры, комбинировать сюжеты на основе разных событий, создавать игровые образы, управлять персонажами в режиссерской игре;
- ребёнок проявляет интерес к игровому экспериментированию, развивающим и познавательным играм, в играх с готовым содержанием и правилами действует в точном соответствии с игровой задачей и правилами.

Планируемые результаты на этапе завершения освоения Программы

К концу дошкольного возраста:

- у ребенка сформированы основные физические и нравственно-волевые качества;
- ребёнок владеет основными движениями и элементами спортивных игр, может контролировать свои движение и управлять ими;
- ребёнок соблюдает элементарные правила здорового образа жизни и личной гигиены;
- ребёнок результативно выполняет физические упражнения (общеразвивающие, основные движения, спортивные), участвует в туристских пеших прогулках, осваивает простейшие туристские навыки, ориентируется на местности;
- ребёнок проявляет элементы творчества в двигательной деятельности; ребёнок проявляет нравственно-волевые качества, самоконтроль и может осуществлять анализ своей двигательной деятельности;
- ребёнок проявляет духовно-нравственные качества и основы патриотизма в ходе занятий физической культурой и ознакомлением с достижениями российского спорта;
- ребёнок имеет начальные представления о правилах безопасного поведения в двигательной деятельности; о том, что такое здоровье, понимает, как поддержать, укрепить и сохранить его;
- ребёнок владеет навыками личной гигиены, может заботливо относиться к своему здоровью и здоровью окружающих, стремится оказать помощь и поддержку другим людям;
- ребёнок соблюдает элементарные социальные нормы и правила поведения в различных видах деятельности, взаимоотношениях со взрослыми и сверстниками;

- ребёнок владеет средствами общения и способами взаимодействия со взрослыми и сверстниками; способен понимать и учитывать интересы и чувства других; договариваться и дружить со сверстниками; старается разрешать возникающие конфликты конструктивными способами;
- ребёнок способен понимать свои переживания и причины их возникновения, регулировать свое поведение и осуществлять выбор социально одобряемых действий в конкретных ситуациях, обосновывать свои ценностные ориентации; ребёнок стремится сохранять позитивную самооценку;
- ребёнок проявляет положительное отношение к миру, разным видам труда, другим людям и самому себе;
- у ребёнка выражено стремление заниматься социально значимой деятельностью;
- ребёнок способен откликаться на эмоции близких людей, проявлять эмпатию (сочувствие, сопереживание, содействие);
- ребёнок способен к осуществлению социальной навигации как ориентации в социуме и соблюдению правил безопасности в реальном и цифровом взаимодействии;
- ребёнок способен решать адекватные возрасту интеллектуальные, творческие и личностные задачи; применять накопленный опыт для осуществления различных видов детской деятельности, принимать собственные решения и проявлять инициативу;
- ребёнок владеет речью как средством коммуникации, ведет диалог со взрослыми и сверстниками, использует формулы речевого этикета в соответствии с ситуацией общения, владеет коммуникативно-речевыми умениями;
- ребёнок знает и осмысленно воспринимает литературные произведения различных жанров, имеет предпочтения в жанрах литературы, проявляет интерес к книгам познавательного характера, определяет характеры персонажей, мотивы их поведения, оценивает поступки литературных героев;
- ребёнок обладает начальными знаниями о природном и социальном мире, в котором он живет: элементарными представлениями из области естествознания, математики, истории, искусства и спорта, информатики и инженерии и тому подобное; о себе, собственной принадлежности и принадлежности других людей к определенному полу; составе семьи, родственных отношениях и взаимосвязях, семейных традициях; об обществе, его национально-культурных ценностях; государстве и принадлежности к нему;
- ребёнок проявляет любознательность, активно задает вопросы взрослым и сверстникам; интересуется субъективно новым и неизвестным в окружающем мире; способен самостоятельно придумывать объяснения явлениям природы и поступкам людей; склонен наблюдать, экспериментировать; строить смысловую картину окружающей реальности, использует основные культурные способы деятельности;
- ребёнок имеет представление о жизни людей в России, имеет некоторые представления о важных исторических событиях Отечества; имеет представление о многообразии стран и народов мира;
- ребёнок способен применять в жизненных и игровых ситуациях знания о количестве, форме, величине предметов, пространстве и времени, умения считать, измерять, сравнивать, вычислять и тому подобное;
- ребёнок имеет разнообразные познавательные умения: определяет противоречия, формулирует задачу исследования, использует разные способы и средства проверки предположений: сравнение с эталонами, классификацию, систематизацию,

некоторые цифровые средства и другое;

- ребёнок имеет представление о некоторых наиболее ярких представителях живой природы России и планеты, их отличительных признаках, среде обитания, потребностях живой природы, росте и развитии живых существ; свойствах неживой природы, сезонных изменениях в природе, наблюдает за погодой, живыми объектами, имеет сформированный познавательный интерес к природе, осознанно соблюдает правила поведения в природе, знает способы охраны природы, демонстрирует заботливое отношение к ней;

- ребёнок способен воспринимать и понимать произведения различных видов искусства, имеет предпочтения в области музыкальной, изобразительной, театрализованной деятельности;

- ребёнок выражает интерес к культурным традициям народа в процессе знакомства с различными видами и жанрами искусства; обладает начальными знаниями об искусстве;

- ребёнок владеет умениями, навыками и средствами художественной выразительности в различных видах деятельности и искусства; использует различные технические приемы в свободной художественной деятельности;

- ребёнок участвует в создании индивидуальных и коллективных творческих работ, тематических композиций к праздничным утренникам и развлечениям, художественных проектах;

- ребёнок самостоятельно выбирает технику и выразительные средства для наиболее точной передачи образа и своего замысла, способен создавать сложные объекты и композиции, преобразовывать и использовать с учётом игровой ситуации;

- ребёнок владеет разными формами и видами игры, различает условную и реальную ситуации, предлагает и объясняет замысел игры, комбинирует сюжеты на основе реальных, вымышленных событий, выполняет несколько ролей в одной игре, подбирает разные средства для создания игровых образов, согласовывает свои интересы с интересами партнеров по игре, управляет персонажами в режиссерской игре;

- ребёнок проявляет интерес к игровому экспериментированию с предметами, к развивающим и познавательным играм, в играх с готовым содержанием и правилами может объяснить содержание и правила игры другим детям, в совместной игре следит за точным выполнением правил всеми участниками;

- ребёнок способен планировать свои действия, направленные на достижение конкретной цели; демонстрирует сформированные предпосылки к учебной деятельности и элементы готовности к школьному обучению.

Педагогическая диагностика достижения планируемых результатов (ФОП п.16)

Педагогическая диагностика достижений планируемых результатов направлена на изучение деятельностных умений ребёнка, его интересов, предпочтений, склонностей, личностных особенностей, способов взаимодействия со взрослыми и сверстниками.

Она позволяет выявлять особенности и динамику развития ребёнка, составлять на основе полученных данных индивидуальные образовательные маршруты освоения образовательной программы, своевременно вносить изменения в планирование, содержание и организацию образовательной деятельности.

Цели педагогической диагностики, а также особенности её проведения определяются требованиями ФГОС ДО. При реализации Программы может проводиться оценка индивидуального развития детей, которая осуществляется педагогом в рамках педагогической диагностики. Вопрос о её проведении для получения информации о динамике возрастного развития ребёнка и успешности освоения им Программы, формах организации и методах решается непосредственно ДОО.

Специфика педагогической диагностики достижения планируемых образовательных результатов обусловлена следующими требованиями ФГОСДО:

- планируемые результаты освоения основной образовательной программы ДО заданы как целевые ориентиры ДО и представляют собой социально-нормативные возрастные характеристики возможных достижений ребёнка на разных этапах дошкольного детства;
- целевые ориентиры не подлежат непосредственной оценке, в том числе и в виде педагогической диагностики (мониторинга), и не являются основанием для их формального сравнения с реальными достижениями детей и основой объективной оценки соответствия установленным требованиям образовательной деятельности и подготовки детей;
- освоение Программы не сопровождается проведением промежуточной аттестации итоговой аттестации обучающихся.

Данные положения подчеркивают направленность педагогической диагностики на оценку индивидуального развития детей дошкольного возраста, на основе которой определяется эффективность педагогических действий и осуществляется их дальнейшее планирование.

Результаты педагогической диагностики (мониторинга) могут использоваться исключительно для решения следующих образовательных задач:

- индивидуализации образования (в том числе поддержки ребёнка, построения его образовательной траектории или профессиональной коррекции особенностей его развития);
- оптимизации работы с группой детей.

Периодичность проведения педагогической диагностики определяется ДОО. Оптимальным является её проведение на начальном этапе освоения ребёнком образовательной программы в зависимости от времени его поступления в дошкольную группу (стартовая диагностика) и на завершающем этапе освоения программы его возрастной группой (заключительная, финальная диагностика). При проведении диагностики на начальном этапе учитывается адаптационный период пребывания ребёнка в группе. Сравнение результатов стартовой и финальной диагностики позволяет выявить индивидуальную динамику развития ребёнка.

Педагогическая диагностика индивидуального развития детей проводится педагогом в произвольной форме на основе малоформализованных диагностических методов: наблюдения, свободных бесед с детьми, анализа продуктов детской деятельности (рисунков, работ по лепке, аппликации, построек, поделок и тому подобное), специальных диагностических ситуаций. При необходимости педагог может использовать специальные методики диагностики физического, коммуникативного, познавательного, речевого, художественно-эстетического развития.

Основным методом педагогической диагностики является наблюдение. Ориентирами для наблюдения являются возрастные характеристики развития ребёнка. Они выступают как обобщенные показатели возможных достижений детей на разных этапах дошкольного детства в соответствующих образовательных областях.

Педагог наблюдает за поведением ребёнка в деятельности (игровой, общении, познавательно-исследовательской, изобразительной, конструировании, двигательной), разных ситуациях (в режимных процессах, в группе и на прогулке, совместной и самостоятельной деятельности детей и других ситуациях). В процессе наблюдения педагог отмечает особенности проявления ребёнком личностных качеств, деятельностных умений, интересов, предпочтений, фиксирует реакции на успехи и неудачи, поведение в конфликтных ситуациях и тому подобное. Наблюдая за поведением ребёнка, педагог обращает внимание на частоту проявления каждого показателя, самостоятельность и инициативность ребёнка в деятельности. Частота проявления указывает на периодичность и степень устойчивости показателя. Самостоятельность выполнения действия позволяет определить зону актуального и ближайшего развития ребёнка. Инициативность свидетельствует о проявлении субъектности ребёнка в деятельности и взаимодействии.

Результаты наблюдения фиксируются, способи форму их регистрации педагог выбирает самостоятельно. Оптимальной формой фиксации результатов наблюдения может являться карта развития ребёнка. Педагог может составить её самостоятельно, отразив показатели возрастного развития ребёнка и критерии их оценивания. Фиксация данных наблюдения позволит педагогу выявить и проанализировать динамику в развитии ребёнка на определенном возрастном этапе, а также скорректировать образовательную деятельность с учётом индивидуальных особенностей развития ребёнка и его потребностей.

Результаты наблюдения могут быть дополнены беседами с детьми в свободной форме, что позволяет выявить причины поступков, наличие интереса к определенному виду деятельности, уточнить знания о предметах и явлениях окружающей действительности и другое.

Анализ продуктов детской деятельности может осуществляться на основе изучения материалов портфолио ребёнка (рисунков, работ по аппликации, фотографий работ по лепке, построек, поделок и другого). Полученные в процессе анализа качественные характеристики существенно дополняют результаты наблюдения за продуктивной деятельностью детей (изобразительной, конструктивной, музыкальной и другой деятельностью).

Педагогическая диагностика завершается анализом полученных данных, на основе которых педагог выстраивает взаимодействие с детьми, организует РППС, мотивирующую активную творческую деятельность обучающихся, составляет индивидуальные образовательные маршруты освоения образовательной Программы, осознанно и целенаправленно проектирует образовательный процесс.

При необходимости используется психологическая диагностика развития детей (выявление и изучение индивидуально-психологических особенностей детей, причин возникновения трудностей в освоении образовательной программы), которую проводят квалифицированные специалисты (педагоги-психологи, психологи). Участие ребёнка в психологической диагностике допускается только с согласия его родителей (законных представителей). Результаты психологической диагностики могут использоваться для решения задач психологического сопровождения и оказания адресной психологической помощи.

Педагогическая диагностика - это система методов и приемов, специально разработанных педагогических технологий, методик и тестовых заданий, позволяющих определять уровень профессиональной компетенции педагога, уровень развития ребенка-дошкольника, а также диагностировать причины недостатков и находить пути улучшения качества образовательных услуг учреждения.

В соответствии с требованиями ФГОС ДО педагогическая диагностика строится в двух направлениях:

Мониторинг освоения детьми ООП ДО осуществляется через отслеживание результатов освоения детьми образовательной программы по 5 образовательным областям.

Мониторинг освоения детьми различных видов деятельности осуществляется педагогами (воспитателями, музыкальным руководителем и др. специалистами). Основная задача данного вида мониторинга – выявить индивидуальные особенности развития ребенка в различных видах деятельности и наметить, при необходимости, индивидуальный маршрут образовательной работы для максимального раскрытия потенциала детской личности. Мониторинг включает в себя психолого-педагогическое системное наблюдение за освоением детьми различных видов деятельности в соответствии с ФГОС ДО:

Игровая деятельность:

- Манипуляции с предметами (до 3-х лет)
- Игры с игрушками (до 3-х лет)
- Совместные игры со сверстниками
- Сюжетно-ролевая игра
- Игра с правилами
- Игра с предметами-заместителями
- Разнообразие и творчество в игре

Коммуникативная деятельность:

- Общение и взаимодействие со сверстниками
- Общение и взаимодействие с воспитателями
- Общение и взаимодействие с родителями

Познавательно-исследовательская деятельность:

- Исследование объектов окружающего мира
- Экспериментирование с объектами окружающего мира

Познание и восприятие художественной литературы и фольклора
Трудовая деятельность:

- Самообслуживание
- Элементарный бытовой труд (в помещении и на улице)

Конструирование:

- Конструирование из конструкторов, модулей
- Конструирование из бумаги
- Конструирование из природного и иного материалов

Изобразительная деятельность:

- Рисование
- Аппликация
- Лепка

Музыкальная деятельность:

- Восприятие и понимание смысла музыкальных произведений
- Пение
- Музыкально-ритмические движения
- Игры на детских музыкальных инструментах

Двигательная деятельность:

- Равновесие, координация движений и гибкость
- Крупная и мелкая моторика рук
- Ходьба, бег, прыжки, повороты в разные стороны.

Методы оценки

системное наблюдение

сбор информации, фиксация действий и проявлений поведения детей;

беседа;

игровые диагностические задания (дидактические игры и упражнения)

анализ продуктов деятельности

Виды педагогической диагностики

Основная первичная (в начале учебного года).

Цель: выявление фактического состояния диагностируемого объекта, его специфические особенности и тенденции развития (прогноз).

Основная итоговая (в конце учебного года).

Цель: оценивание результатов освоения программы воспитанниками, степень решения педагогами поставленных задач в начале года и определение перспективы дальнейшего развития детей с учетом новых задач.

Промежуточная (может проводиться не со всеми детьми группы, а выборочно с теми, у кого проявляются существенные проблемы развития).

Цель: выявление динамики развития, оценка правильности выбранной в отношении ребенка стратегии в освоении им ООП ДО.

Психодиагностическое исследование психологической готовности детей к школе проводится педагогом-психологом в апреле месяце. Участие ребенка в психологической диагностике допускается только с согласия родителей (законных представителей).

Диагностика сформированности ключевых компетентностей у детей подготовительных групп проводится 2 раза в год (сентябрь, май)

Карта уровня адаптированности ребёнка к дошкольному учреждению

№	Ф. И. ребёнка	Психологические критерии адаптированности															Уровень адаптированности
		Общий эмоциональный фон поведения			Наблюдение за ребёнком									Реакция на изменение привычной ситуации			
					Познавательная и игровая деятельность			Взаимоотношения со взрослыми			Взаимоотношения с детьми						
		п	не	от	ак	Ак	Па	ин	Пр	Ух	ин	Вс	Па	пр	тр	не	
о	ус	ри	ти	ти	с	и	и	о	и	п	с	и	е	п			
																	2,6-3,6. высокий; 1,6-2,5 средний; 1-1,5 низкий.
	Баллы	3	2	1	3	2	1	3	2	1	3	2	1	3	2	1	
1																	
2																	

Оценочные материалы:

Диагностика по программе «От рождения до школы» под ред. Н. Е. Веракса, Т.С. Комаровой, М.А. Васильевой. Издательство «Учитель», 2014 г

Реализация Основной общеобразовательной программы дошкольного образования разработанной в соответствии с ФГОС ДО и с учетом ФОП ДО примерной общеобразовательной программой дошкольного образования «От рождения до школы» под редакцией Н. Е. Вераксы, Т. С. Комаровой, М. А. Васильевой предполагает оценку индивидуального развития детей. Такая оценка производится педагогическим работником в рамках педагогической диагностики (оценки индивидуального развития дошкольников, связанной с оценкой эффективности педагогических действий и лежащей в основе их дальнейшего планирования). В целях проведения педагогической диагностики разработана Программа диагностических исследований в детском саду помогает определить уровень развития ребенка, обеспечить необходимые условия для полноценного и правильного формирования личности.

Диагностика в детском саду позволяет обнаружить сильные и слабые стороны ребенка и, что является самым главным для родителей, – помочь построить правильные отношения с ребенком, благоприятные, доброжелательные, не травмирующие личность.

Цели и задачи диагностической работы

Цель диагностической работы– изучение качественных показателей достижений детей, складывающихся в целесообразно организованных образовательных условиях.

Задачи:

- Изучить продвижение ребенка в освоении универсальных видов детской деятельности
- Составить объективное представление об уровне индивидуального развития каждого ребенка
- Выявить индивидуальные особенности развития каждого ребенка и наметить при необходимости индивидуальный маршрут образовательной работы для максимального раскрытия потенциала детской личности.

Принципы диагностических исследований.

Программа разработана в соответствии с федеральным государственным образовательным стандартом, в ее основу заложены основные принципы:

Принцип последовательности и преемственности диагностики проявляется в последовательном переходе от одних этапов, критериев, форм и методов диагностики к другим по мере развития, обучения и воспитания личности в воспитательно-образовательном процессе, в поэтапном усложнении и углублении процесса диагностики.

Принцип доступности диагностических методик и процедур. Общепедагогические принципы наглядности и доступности обучения применительно к задачам диагностического изучения воспитанников означают необходимость такого подбора (построения) методик, вопросов, заданий, которые были бы рассчитаны на реальный уровень развития детей, их опыт. Зрительная наглядность заданий практического характера становится главным условием получения необходимой информации (тесты с картинками). Доступность диагностики требует создания естественных условий диагностирования, что как раз и стимулирует естественность поведения.

Сруктура проведения диагностического обследования

- Сбор материала.
- Обработка и анализ информации, исследования о влиянии тех или иных факторов на качество воспитательно-образовательного процесса.
- Беседы с родителями детей, имеющие целью обсуждение существующих у ребенка особенностей.
- Проведение подгрупповых и индивидуальных занятий.
- Информирования о плане работы по программе диагностики в ДООУ. На итоговом родительском собрании делаются рекомендации родителям будущих школьников.
- Индивидуальные беседы с родителями по результатам диагностических обследований, содержащих рекомендации по работе с детьми.

Методы и приемы диагностики в детском саду

Диагностика образовательной деятельности осуществляется через отслеживание результатов освоения образовательной программы (диагностика организованной деятельности с дошкольниками: НОД, прогулки) и диагностика детского развития, который осуществляется на основе оценки развития интегративных, личностных качеств ребенка. Диагностика образовательной деятельности и детского развития осуществляется в течение времени пребывания ребенка в учреждении, определенным Уставом учреждения, осуществляется через педагогические наблюдения, беседы, дидактические игры, с помощью несложных экспериментов (в виде отдельных поручений ребенку),

тестирование организуемые воспитателями во всех возрастных группах от 1,6 до 7 лет - 2 раза в год (сентябрь, май)

- диагностика раннего развития (промежуточная)
- диагностика готовности к школе (итоговая)

Педагогическая диагностика проводится в ходе наблюдений за активностью детей в спонтанной и специально организованной деятельности.

Инструментарий для педагогической диагностики — карты наблюдений детского развития, позволяют фиксировать индивидуальную динамику и перспективы развития каждого ребенка в ходе:

- коммуникации со сверстниками и взрослыми (как меняются способы установления и поддержания контакта, принятия совместных решений, разрешения конфликтов, лидерства и пр.);
- игровой деятельности;
- познавательной деятельности (как идет развитие детских способностей, познавательной активности);
- проектной деятельности (как идет развитие детской инициативности, ответственности и автономии, как развивается умение планировать и организовывать свою деятельность);
- художественной деятельности;
- физического развития.

Результаты педагогической образовательных диагностики могут использоваться исключительно для решения следующих задач:

- 1) индивидуализации образования (в том числе поддержки ребенка, построения его образовательной траектории или профессиональной коррекции особенностей его развития);
- 2) оптимизации работы с группой детей.

В ходе образовательной деятельности педагоги создают диагностические ситуации, чтобы оценить индивидуальную динамику детей и скорректировать свои действия. Карты наблюдений детского развития с рекомендациями по выстраиванию индивидуальной траектории развития каждого ребенка.

Форма проведения мониторинга

- метод наблюдения,
- тестовый метод.

На основе проведенных методик составляется индивидуальная карта развития каждого ребенка.

Планируемые промежуточные результаты

Планируемые промежуточные результаты освоения Программы в подготовительной к школе группе совпадают с итоговыми результатами освоения Программы.

Литература:

Веракса А. Н. Индивидуальная психологическая диагностика ребенка 5–7 лет.
Веракса Н. Е., Веракса А. Н. Карта развития ребенка к программе «От рождения до школы»: Младшая группа (3–4 года)

Веракса Н. Е., Веракса А. Н. Карта развития ребенка к программе «От рождения до школы»: Средняя группа (4–5 лет).

Веракса Н. Е., Веракса А. Н. Карта развития ребенка к программе «От рождения до школы»: Старшая группа (5–6 лет).

Веракса Н. Е., Веракса А. Н. Карта развития ребенка к программе «От рождения до школы»: Подготовительная к школе группа (6–7 лет).

Диагностика педагогического процесса в первой младшей группе

Образовательная область «Познавательное развитие»

№ п/п	Фамилия, имя ребенка	Знает свое имя. Называет предметы ближайшего окружения, имена членов своей семьи и воспитателей		Осуществляет перенос действий с объекта на объект, использует предметы-заместители		Узнает и называет игрушки, некоторых домашних и диких животных, некоторые овощи и фрукты		Имеет элементарные представления о сезонных явлениях, смене дня и ночи		Узнает шар и куб, называет размер (большой-маленький)		Группирует однородные предметы, выделяет один и много		Умеет по словесному указанию взрослого находить предметы по назначению, цвету, размеру		Проявляет интерес к книгам, к рассматриванию иллюстраций		Итоговый показатель по каждому ребенку (среднее значение)		
		Сентябрь	Май	Сентябрь	Май	Сентябрь	Май	Сентябрь	Май	Сентябрь	Май	Сентябрь	Май	Сентябрь	Май	Сентябрь	Май	Сентябрь	Май	

Образовательная область «Речевое развитие»

№ п/п	Фамилия, имя ребенка	Сопровождает речью игровые и бытовые действия		По просьбе взрослого проговаривает слова, небольшие фразы		Отвечает на простейшие вопросы («Кто?», «Что?», «Что делает?»)		Может рассказать об изображенном на картинке, об игрушке, о событии из личного опыта		Итоговый показатель по каждому ребенку (среднее значение)	
		Сентябрь	Май	Сентябрь	Май	Сентябрь	Май	Сентябрь	Май	Сентябрь	Май

Образовательная область «Художественно-эстетическое развитие»

№ п/п	Фамилия, имя ребенка	Различает основные формы конструктора. Со взрослым сооружает постройки		Знает назначение карандашей, фломастеров, красок и кисти, клея, пластилина		Создает простые предметы из разных материалов, обыгрывает совместно со взрослым		Узнает знакомые мелодии, вместе с взрослым подпевает в песне, обыгрывает музыкальные фразы		Проявляет активность при подпевании, выполнении танцевальных движений		Умеет выполнять движения: притопывать ногой, хлопать в ладоши, поворачивать кисти рук		Умеет извлекать звуки из музыкальных инструментов: погремушки, бубен		Итоговый показатель по каждому ребенку (среднее значение)	
		Сентябрь	Май	Сентябрь	Май	Сентябрь	Май	Сентябрь	Май	Сентябрь	Май	Сентябрь	Май	Сентябрь	Май		

Образовательная область «Физическое развитие»

№ п/п	Фамилия, имя ребенка	Проявляет навыки опрятности, пользуется индивидуальными предметами гигиены (носовым платком, полотенцем, расческой, горшком)		Умеет принимать жидкую и твердую пищу. Правильно использует ложку, чашку, салфетку		Умеет ходить и бегать, не наталкиваясь на других детей. Проявляет желание играть в подвижные игры		Может прыгать на двух ногах на месте, с продвижением вперед		Умеет брать, держать, переносить, класть, бросать, катать мяч		Умеет ползать, подлезать под натянутую веревку, перелезать через бревно, лежащее на полу		Итоговый показатель по каждому ребенку (среднее значение)			
		Сентябрь	Май	Сентябрь	Май	Сентябрь	Май	Сентябрь	Май	Сентябрь	Май	Сентябрь	Май	Сентябрь	Май		

Образовательная область «Социально-коммуникативное развитие»

№ п/п	Фамилия, имя ребенка	Играет рядом, не мешая другим, может подражать действиям сверстника, взрослого		Общается в диалоге с воспитателем. Может поделиться информацией, пожаловаться на неудобство и действия сверстника. Обращается с речью к сверстнику		Следит за действиями героев кукольного театра. Рассматривает иллюстрации в знакомых книжках		Слушает стихи, сказки, небольшие рассказы без наглядного сопровождения		Наблюдает за трудовыми процессами воспитателя в уголке природы. Выполняет простейшие трудовые действия		Проявляет отрицательное отношение к порицаемым личностным качествам сверстников. Проявляет элементарные правила вежливости		Итоговый показатель по каждому ребенку (среднее значение)	
		Сент	Май	Сент	Май	Сент	Май	Сентябрь	Май	Сентябрь	Май	Сентябрь	Май	Сентябрь	Май

Диагностика педагогического процесса во второй младшей группе (с 3 до 4 лет)

Образовательная область «Речевое развитие»

№ п/п	Фамилия, имя ребенка	Отвечает на разнообразные вопросы взрослого, касающиеся ближайшего окружения		Рассматривает игрушки, сюжетные картинки		Использует все части речи, простые нераспространённые предложения и предложения с однородными членами		Пересказывает содержание произведения с опорой на рисунок в книге, вопросы воспитателя		Называет произведения (в произвольном изложении), прослушав отрывок из него		Может прочитать наизусть небольшое стихотворение при помощи взрослого	
		Сентябрь	Май	Сентябрь	Май	Сентябрь	Май	Сентябрь	Май	Сентябрь	Май	Сентябрь	Май

Образовательная область «Познавательное развитие»

Формирование познавательных действий, конструктивно-модельная деятельность				ФЭМП												Формирование целостной картины мира и представление о социальных ценностях													
Знает, называет и правильно использует детали строительного материала		Умеет располагать кирпичики, пластины вертикально		Изменяет постройку, надстраивая или заменяя одни детали другими		Умеет группировать предметы по цвету, размеру, форме		Может составлять при помощи взрослого группы из однородных предметов и выделять один предмет из группы		Умеет находить в окружающей обстановке один или несколько одинаковых предметов		Правильно определяет количественное соотношение двух групп предметов, понимает конкретный смысл слов «больше», «меньше», «столько же»		Различает круг, квадрат, треугольник, предметы с углами и круглые формы		Понимает смысл обозначений: сверху-внизу, впереди-сзади, слева-справа, над-под, понятия времени суток: утро-вечер, день-ночь		Называет знакомые предметы, объясняет их значение, называет признаки (цвет, форму, материал)		Ориентируется в помещениях детского сада и на участке		Называет свой город (посёлок, село)		Знает и называет некоторые растения, животных и их детёнышей		Выделяет наиболее характерные изменения в природе		Проявляет бережное отношение к природе	
сент	май	сент	май	сен	май	сент	май	сен	ма	сент	май	сент	май	сент	май	се	ма	сент	май	се	ма	сен	ма	сент	май	се	ма		

Образовательная область «Физическое развитие»

№ п/п	Ф.И.О. ребенка	Умеет самостоятельно одеваться и раздеваться в определённой последовательности		Приучен к опрятности (замечает беспорядок в одежде, устраняет его при небольшой помощи взрослого)		Пользуется индивидуальным и предметами (носковым платком, салфеткой, расчёской, туалетной бумагой)		Владеет простейшими навыками поведения во время еды, умывания		Умеет ходить прямо, не шаркая ногами, в заданном направлении		Умеет бегать, сохраняя равновесие, изменяя направление, темп бега в соответствии с указаниями воспитателя, сохраняет равновесие при ходьбе, по ограниченной плоскости		Может ползать на четвереньках, лазать по лесенке – стремянке, гимнастической стенке произвольным способом		Энергично отталкивается в прыжках на двух ногах, прыгает в длину с места не менее чем на 40 см		Может катать мяч в заданном направлении с расстояния 1,5 м, бросать мяч двумя руками от груди, из-за головы, ударять мячом о пол, бросать вверх 2-3 раза подряд и ловить		Может метать предметы правой и левой рукой на расстоянии не менее 5 м	
		сент	май	сент	май	сент	май	сент	май	сент	май	сент	май	сент	май	сент	май	сент	май	сент	ма

Образовательная область «Социально – коммуникативное развитие»

№ п/п	Ф.И.О. ребенка	Социально – игровая деятельность												Социально – коммуникативное формирование позитивных установок к различным видам труда				Формирование основ безопасного поведения Формирование основ безопасного поведения					
		Может принимать на себя роль, непродолжительно взаимодействовать со сверстниками от имени героя		Умеет объединять несколько игровых действий в единую сюжетную линию, отражать в игре действия с предметами и взаимоотношения людей		Способен придерживаться правил в дидактических играх		Способен следить за развитием театрализованного действия и эмоционально на него отзываться		Разыгрывает по просьбе взрослого и самостоятельно небольшие отрывки из знакомых сказок		Имитирует движения, мимику и интонацию воображаемого героя		Может принимать участие в беседах о театре (театр актёры-зрители, правила поведения в зрительном зале)		Может принимать на себя роль, непродолжительно взаимодействовать со сверстниками и от имени героя		Умеет объединять несколько игровых действий в единую сюжетную линию, отражать в игре действия с предметами и взаимоотношения людей		Соблюдает элементарные правила поведения в детском саду		Соблюдает элементарные правила взаимодействия с растениями и животными	
		сент	май	сент	май	сент	май	сент	май	сент	май	сент	ма	сент	май	сент	май	сент	ма	сент	май	сент	ма

Образовательная область «Художественно - эстетическое развитие»

№ п/п	Фамилия, имя ребенка	Музыкальная деятельность						Изобразительная деятельность									
		Способен слушать музыкальные произведения		Различает звуки по высоте (в пределах октавы) Замечает		Поёт не отставая и не опережая других. Испытывает		Умеет выполнять танцевальные движения: кружиться в		Называет и различает детские музыкальные		Рисование Изображает отдельные предметы, простые по		Лепка Умеет отделять от большого куска глины		Аппликация Создаёт изображения	

		до конца. Узнаёт знакомые песни		изменения в звучании (тихо-громко, быстро-медленно)		удовольствие от пения		парах, притопывать попеременно ногами, двигаться под музыку с предметами		инструменты: погремушки, бубен, металлофон		композиции сюжеты. Подбирает цвета, соответствующие изображаемым предметам. Правильно пользуется кистью, красками.		маленькие, раскатывать комочки прямыми и круговыми движениями ладоней. Лепит различные предметы, состоящие из 1-3 частей, используя разные приёмы		предметов из готовых фигур. Украшает заготовки из бумаги разной формы		предметами по собственному желанию, умеет аккуратно использовать материалы.	
		сент	май	сент	май	сент	май	сент	май	сент	май	сент	май	сент	май	сент	май	сент	май

Диагностика педагогического процесса в средней группе (с 4 до 5 лет)

Образовательная область «Физическое развитие»

№ п/п	Ф.И.О. ребенка	Здоровье						Физическая культура													
		Соблюдает элементарные правила гигиены (по мере необходимости моет руки с мылом, самостоятельно пользуется расчёской, носовым платком, прикрывает рот при кашле)		Обращается ко взрослому при травме, заболевании		Соблюдает элементарные правила приёма пищи (правильно пользуется столовыми приборами, салфеткой, жуёт с закрытым ртом не чавкая, полощет рот после еды)		Владеет всеми основными видами движений		Принимает правильное исходное положение при метании, может метать предметы разными способами обеими руками		Отбивает мяч об землю не менее 5 раз подряд; может ловить мяч кистями рук с расстояния до 1,5 м		Умеет строиться в колонну по одному, парами, в круг, в шеренгу		Может самостоятельно скользить по ледяным дорожкам до 5 м. Ходит на лыжах скользящим шагом, выполняет перевороты, подъём на горку		Ориентируется в пространстве, находит левую и правую стороны		Выполняет упражнения, демонстрируя выразительность, грациозность, пластичность движений	
		сент	май	сент	май	сент	май	сент	май	сент	май	сент	май	сент	май	сент	май	сент	май	сент	май

Образовательная область «Речевое развитие»

№ п/п	Ф.И.О. ребенка	Развитие речи			Чтение художественной литературы		
		Активно сопровождает речь игровые и бытовые действия. Основную массу звуков произносит без		Принимает и употребляет слова-антонимы, умеет образовывать новые слова по аналогии со	Рассказывает о содержании сюжетной картинке, с помощью взрослого составляет описательные рассказы	Может назвать любимую сказку, прочитать наизусть понравившееся стихотворение, знает считалки, поговорки,	

		нарушений		знакомыми словами, умеет выделять первый звук в слове				стихи.					
		сентябрь	май	сентябрь	май	сентябрь	май	сентябрь	май	сентябрь	май	сентябрь	май

Образовательная область «Познавательное развитие»

Продуктивная (конструктивная) деятельность				ФЭМП										Формирование целостной картины мира и представление о социальных ценностях															
Знает, называет и правильно использует детали строительного материала		Умеет использовать строительные детали с учётом их конструктивных свойств		Способен преобразовать постройку в соответствии с заданием педагога		Умеет сгибать прямоугольный лист бумаги пополам, умело пользуется глазомером		Различает из каких частей составлена группа предметов, называет их характерные особенности (цвет, размер, назначение)		Умеет считать до 5 (количественный счёт), отвечать на вопрос «сколько всего?»		Сравнивать количество предметов в группах на основе счёта (до 5) путём штучного соотнесения предметов, определяет каких предметов больше, меньше, равное количество		Умеет сравнивать 2 предмета по величине (больше-меньше, выше-ниже и тд) на основе приложения или наложения		Различает и называет круг, квадрат, треугольник, шар, куб, знает их характерные отличия		Определяет положение предметов в пространстве по отношению к себе (вверху-внизу, впереди-сзади), умеет двигаться в нужном направлении по сигналу		Определяет части суток		Называет разные предметы, которые окружают его в помещениях, на улице, их признаки и количество		Называет домашних животных, знает какую пользу они приносят человеку		Называет времена года в правильной последовательности		Знает и соблюдает элементарные правила поведения в природе	
сент	май	сент	май	се	ма	сен	ма	се	ма	сен	ма	сен	май	сен	м	сен	ма	сент	май	се	м	сент	ма	се	ма	се	м	се	май

Образовательная область «Социально – коммуникативное развитие»

№ п/п	Ф.И.О. ребенка	Социально – игровая деятельность										Социально – коммуникативное формирование позитивных установок к различным видам труда			Формирование основ безопасного поведения Формирование основ безопасного поведения		
		Объединяясь в игре со сверстниками, может принимать на себя роль,		Соблюдает ролевое соподчинение, ведёт ролевые диалоги		Взаимодействует с товарищами, проявляет инициативу и предлагает новые роли или		В дидактических играх противостоит трудностям, подчиняется		В настольно-печатных играх может выступать		Адекватно воспринимает в театре художественный образ, сам воплощается в роли,		Имеет простейшие представления о театре, театральных	Самостоятельно одевается, раздевается,	Самостоятельно выполняет обязанности дежурного по	Соблюдает элементарные правила поведения в детском саду, на

		владеет способом ролевого поведения			действия, обогащает сюжет		правил		в роли Ведущего, объяснять правила		используя мимику, интонацию, атрибуты, реквизит		профессиях		складывает, убирает одежду, приводит её в порядок с помощью взрослого		столовой, сам готовит рабочее место, убирает материалы		улице и в транспорт, знает и соблюдает элементарные правила дорожного движения		значение сигналов светофора, некоторые дорожные знаки		бережно относится к природе.		
		сент	май	сент	май	сент	май	сен	май	сен	ма	се	ма	с	м	с	ма	сен	ма	се	ма	се	ма	се	ма

Образовательная область «Художественно - эстетическое развитие»

№ п/п	Фамилия, имя ребенка	Музыкальная деятельность										Изобразительная деятельность													
		Узнаёт песни по мелодии, различает звуки по высоте (в пределах сексты - септимы)		Может петь протяжно, чётко произносить слова, начинать и заканчивать пение вместе с другими детьми.		Выполняет ритмичные движения, отвечающие характеру музыки, самостоятельно меняя их в соответствии с двухчастной формой музыкального произведения		Умеет выполнять танцевальные движения: пружинку, поскоки, движения парами по кругу, кружение по одному и в парах. Может выполнять движения с предметами		умеет играть на металлофоне простейшие мелодии на одном звуке		<u>Рисование</u> Изображает предметы, создавая отчётливые формы, подбирает цвета, аккуратно закрашивает, использует разные материалы. Передаёт несложный сюжет, объединяя несколько предметов. Знаком с народной игрушкой.		Лепка Создаёт образы предметов и игрушек, объединяет их в коллективную композицию, использует всё многообразие усвоенных приёмов лепки		Аппликация Правильно держит ножницы и умеет резать ими по прямой, по диагонали, вырезать круг из квадрата, овал из прямоугольника, плавно срезать и закруглять и срезать углы		Аккуратно наклеивает изображения предметов, состоящие из нескольких частей. Составляет узоры из растительных форм и геометрических фигур							
		сент	май	сент	май	сент	май	сент	май	се	май	сент	май	сент	май	сент	май	сент	май	сент	май	сент	май	сент	май

Диагностика педагогического процесса в старшей группе (с 5 до 6 лет)

Образовательная область «Физическое развитие»

№ п/п	Ф.И.О. ребенка	Здоровье			Физическая культура							
		Умеет быстро и аккуратно одеваться и раздеваться, соблюдает порядок в своём шкафу. Сформированы навыки	Владеет простейшими навыками поведения вовремя еды, пользуется вилкой	Имеет начальные представления о составляющих здорового образа жизни, факторах, разрушающих здоровье. Знает	Выполняет ходьбу и бег легко, ритмично, сохраняя правильную осанку и темп	Умеет лазать по гимнастической стенке до 2,5 м с изменением темпа	Может прыгать на мягкое покрытие в обозначенное место (не < 80 см) с разбега (не < 100 см), в высоту с разбега	Выполняет упражнения на статическое и динамическое равновесие	Умеет перестраиваться в колонну по трое, четверо, равняться, размыкаться в колонне, в шеренге, выполнять	Ходит как на лыжах скользящим шагом, умеет кататься на самокате, произвольно плавать	Участует в упражнениях с элементами спортивных игр: городки, бадминтон, футбол, хоккей	

		опрятности и личной гигиены.				о значении ежедневных физических упражнений, соблюдении режима дня						(не <40 см), прыгать через короткую и длинную скакалку				повороты направо, налево, кругом					
		сент	май	сент	май	сент	май	сент	май	сент	май	сент	май	сент	май	сент	май	сент	май	сент	май

Образовательная область «Речевое развитие»

№ п/п	Ф.И.О. ребенка	Развитие речи						Чтение художественной литературы									
		Имеет достаточно богатый словарный запас. Может участвовать в беседе, высказывать своё мнение		Умеет аргументировано и доброжелательно оценивать ответ, высказывания сверстника. Составляет по образцу рассказы по сюжетной картине, по набору картин		Определяет место звука в слове. Умеет подбирать к существительному несколько прилагательных (согласованных), заменять слово другим, сходным по значению (синонимом)		Знает 2-3 программных стихотворения, 2-3 считалки, 2-3 загадки. Называет жанр произведения.		Драматизирует небольшие сказки, читает по ролям стихотворения.		Называет любимого детского писателя, любимые сказки, рассказы					
		сентябрь		май		сентябрь		май		сентябрь		май		сентябрь		май	

Образовательная область «Познавательное развитие»

Формирование познавательных действий, конструктивно-модельная деятельность				ФЭМП										Формирование целостной картины мира и представление о социальных ценностях																							
Умеет анализировать образец постройки		Может планировать этапы создания собственной постройки, находить конструктивные решения		Создаёт постройки по рисунку		Умеет работать коллективно		Считает в пределах 10, отвечает на вопросы «сколько», «котормой»		Уравнивает неравные группы предметов в два способа и (удаление и добавление)		Сравнивает предметы на глаз (по длине, высоте, ширине, толщине), проверяет точность определений путём наложения и приложения		Правильно пользуется количественными и порядковыми числительными (до 10)		Размещает предметы различной величины (до 7-10) в порядке возрастания, убывания их длины, ширины, высоты, толщины		Выражает словами местонахождение предмета по отношению к себе, к другим предметам. Знает некоторые особенности геометрических фигур		Называет утро, вечер, день, ночь, имеет представление о смене частей суток. Называет текущий день недели.		Различает и называет виды транспорта, предметы, облегчающие человеку труд в быту		Классифицирует предметы, определяет материалы, из которых они сделаны		Знает названия родного города, села, страны, её столиц		Называет времена года, их особенности. Знает о взаимодействии человека с природой в разное время года, о значении солнца, воздуха и воды для человека, животных, растений. Бережно относится к природе.									
сент	май	сент	май	сент	май	сент	май	сент	май	сент	май	сент	май	сент	май	сент	май	сент	май	сент	май	сент	май	сент	май	сент	май	сент	май	сент	май	сент	май	сент	май	сент	май

Образовательная область «Социально – коммуникативное развитие»

№ п/п	Ф.И.О. ребенка	Социально – игровая деятельность												Социально – коммуникативное формирование позитивных установок к различным видам труда				Формирование основ безопасного поведения							
		Договаривается с партнёрами во что и как играть, о правилах игры, подчиняется данным правилам игры		Умеет разворачивать содержание игры в зависимости от количества играющих детей		В дидактических играх оценивает свои возможности и без обиды воспринимает проигрыш		Объясняет правила игры сверстникам. Сам соблюдает правила игры.		После просмотра спектакля может оценить игру актёра, используемые средства художественной выразительности и элементы оформления постановки		Имеет в творческом опыте несколько ролей, сыгранных в спектаклях в детском саду и в домашнем театре		Умеет оформлять свой спектакль, используя разнообразные материалы (атрибуты, подручный материал, поделки)		Самостоятельно одевается, раздевается, складывает, убирает одежду, сушит мокрые вещи, ухаживает за обувью. Выполняет обязанности дежурного по столовой.		Поддерживает порядок в группе и на участке детского сада. Выполняет поручения по уходу за растениями в уголке природы		Соблюдает элементарные правила поведения в детском саду, на улице и в транспорте, знает и соблюдает элементарные правила дорожного движения		Различает виды специального транспорта, знает его назначение, понимает значение сигналов светофора, некоторые дорожные знаки, части дороги.		Знает и соблюдает элементарные правила поведения в природе, бережно относится к природе	
		сент	май	сент	май	сент	май	сен	май	сент	май	се	ма	се	ма	сент	май	сент	май	сен	май	сен	май	сен	май

Образовательная область «Художественно - эстетическое развитие»

№ п/п	Фамилия, имя ребенка	Музыкальная деятельность					Изобразительная деятельность																		
		Узнаёт песни по мелодии, различает жанры музыкальных произведений (марш, танец, песня), звучание музыкальных инструментов (фортепиано, скрипка ...). Различает высокие и низкие звуки в пределах квинты		Может петь протяжно, чётко произносить слова, начинать и заканчивать пение вместе с другими детьми, плавно, лёгким звуком петь в сопровождении и музыкального инструмента		Выполняет ритмичные движения, отвечающие характеру музыки, самостоятельно о меняя их в соответствии с двухчастной формой музыкального произведения		Умеет выполнять танцевальные движения: поочерёдное выбрасывание ног вперёд в прыжке, полуприседание с выставлением ноги на пятку, шаг на всей ступне на месте, с продвижением вперёд и в кружении, «пружинка», подскоки, движения парами, кружение по одному и в парах. Может выполнять движения с		Самостоятельно инсценирует содержание песен, хороводов, действует, не подражая другим детям; умеет играть на металлофоне простейшие мелодии по одному и в небольших группах		Различает произведения изобразительного искусства (живопись, книжная графика, народное декоративно-прикладное искусство, скульптура). Выделяет выразительные средства в разных видах искусства (форма, цвет, композиция). Знает особенности		<u>Рисование</u> Создаёт изображения предметов с натуры, по представлению. Использует разнообразные композиционные решения, материалы. Использует различные цвета, оттенки. Выполняет узоры по мотивам декоративно-прикладного искусства		Лепка Лепит предметы разной формы, используя усвоенные приёмы и способы лепки. Создаёт небольшие сюжетные композиции, передавая пропорции, позы и движения фигур. Создаёт изображения по мотивам народных		Аппликация Изображает предметы создаёт несложные сюжетные композиции, используя разнообразные приёмы вырезания, обрывания бумаги							

								предметами				изобразительных материалов.				игрушек			
		сент	май	сент	май	сент	май	сент	май	сент	май	сент	май	сент	май	сент	май	сент	май

Диагностика педагогического процесса в подготовительной группе (с 6 до 7 лет)

Образовательная область «Речевое развитие»

№ п/п	Ф.И.О. ребенка	Развитие речи						Чтение художественной литературы					
		Владеет достаточным словарным запасом; свободно общается с педагогом, родителями, сверстниками		Пересказывает и драматизирует небольшие литературные произведения, составляет по плану и образцу рассказы о предмете по сюжетным картинкам		Употребляет в речи синонимы, антонимы, сложные предложения; различает понятия «звук», «слог», «слово», «предложение»; владеет звуко-слововым анализом		Различает жанры литературных произведений. Называет любимые сказки и рассказы, знает наизусть 2-3 любимых стихотворения, считалки, загадки		Называет 2-3 авторов и 2-3 иллюстраторов детских книг		Выразительно читает стихотворение, пересказывает отрывок из сказки, рассказа	
		н	к	н	к	н	к	н	к	н	к	н	к

Образовательная область «Физическое развитие»

№ п/п	Ф.И.О. ребенка	Здоровье						Физическая культура													
		Усвоил основные культурно – гигиенические навыки (быстро и правильно умывается, насухо вытирается, пользуется индивидуальным полотенцем, чистит зубы, полощет рот после еды, моет ноги перед сном, правильно пользуется носовым платком и расчёской, следит за своим внешним видом, быстро раздевается и одевается, вешает одежду в определённом порядке, следит за чистотой одежды и обуви		Имеет устойчивый иммунитет, любит и имеет возможность проводить на свежем воздухе не менее 2-3 часов в день, не имеет пропусков по заболеваемости и		Имеет сформированные представления о здоровом образе жизни (об особенностях строения и функциях организма человека, о важности соблюдения режима дня, о рациональном питании, о значении двигательной активности в жизни человека, о пользе и видах закаляющих процедур, о роли солнечного света, воздуха и воды в жизни человека и их влияние на здоровье		Правильно выполняет все виды основных движений (ходьба, бег, прыжки, метание, лазанье)		Может прыгать на мягкое покрытие с высоты до 40 см, мягко приземляться, прыгать в длину с места на расстояние не менее 100 см, с разбега не менее 180 см, в высоту с разбега – не менее 50см, прыгать через короткую и длинную скакалку разными способами		Может перебрасывать набивные мячи до 1 кг, бросать предметы в цель из разных положений, попадать в вертикальную и горизонтальную цель с расстояния 4-5 м, метать предметы правой и левой рукой на расстояние 12 м, метать предметы в движущуюся цель		Умеет перестраиваться в 3-4 колонны, в 2-3 круга на ходу, в 2 шеренги после расчёта на первый – второй, соблюдать интервалы во время передвижения		Выполняет физические упражнения из разных положений чётко и ритмично, в заданном темпе, под музыку, по словесной инструкции; следит за правильной осанкой		Ходит на лыжах переменным скользящим шагом на расстояние 3 км, поднимается на горку и спускается с неё, умеет тормозить при спуске; плавает произвольно на расстоянии 15 м		Участвует в играх с элементами спорта (городки, бадминтон, баскетбол, футбол, хоккей, настольный теннис)	
		н	к	н	к	н	к	н	к	н	к	н	к	н	к	н	к	н	к	н	к

Образовательная область «Социально – коммуникативное развитие»

№ п/п	Ф.И.О. ребенка	Игровая деятельность												Элементарная трудовая				Формирование основ безопасного поведения							
		Самостоятельно отбирает или придумывает разнообразные сюжеты игр; придерживается в процессе игры намеченного замысла		Находит новую трактовку роли и исполняет её. Может моделировать предмет – игровую среду		В дидактической игре договаривается со сверстниками об очередности ходов, выборе, схем, карт, проявляет себя терпимым и доброжелательным партнёром		Понимает образный строй спектакля, оценивает игру актёров, средств выразительности и оформление постановки. В беседе о спектакле может высказать свою точку зрения.		Владеет навыками театральной культуры; знает театральные профессии, правила поведения в театре		Участвует в творческих группах по созданию спектаклей (режиссёры, актёры, костюмеры, оформители)		Способен вступить в общение со знакомым взрослым, избирательно и устойчиво взаимодействует со знакомыми детьми, способен эмоционально сопереживать.		Самостоятельно ухаживает за одеждой, устраняет неполадки в своём внешнем виде. Ответственно выполняет обязанности дежурного, проявляет трудолюбие при трудовых поручениях и труде на природе.		Может планировать свою трудовую деятельность, отбирает материалы, инструменты, необходимые для занятий, игр		Соблюдает элементарные правила безопасности поведения в детском саду, на улице, в транспорте. Понимает значение сигналов светофора		Различает и называет спецтранспорт, его назначение, некоторые дорожные знаки, части дороги.		Знает и соблюдает элементарные правила поведения в природе (способы правильного обращения с растениями и животными, бережного отношения к окружающей природе)	
		н	к	н	к	н	к	н	к	н	к	н	к	н	к	н	к	н	к	н	к	н	к	н	к

Образовательная область «Познавательное развитие»

№ п/п	Ф.И.О. ребенка	Формирование познавательных действий, конструктивно-модельная деятельность				ФЭМП								Формирование целостной картины мира и представление о социальных ценностях											
		Способен соотносить конструкцию предмета с его назначением. Создаёт постройки по рисунку	Может планировать этапы создания собственной постройки, находить конструктивные решения	Может создавать модель из разных видов конструктора по рисунку и по словесной инструкции	Умеет работать коллективно, распределять между членами группы этапы осуществления постройки	Самостоятельно объединяет различные группы предметов, имеющие общий признак, в единое множество; удаляет из множества отдельные его части; устанавливает связи и отношения между	Считает до 20 и больше (количественный, порядковый счёт). Называет числа в обратном порядке до 10, начиная с любого числа. Соотносит цифры 0-9 и	Составляет и решает задачи в 1 действие на сложение и вычитание, пользуется цифрами и знаками +, -, =. Знает состав	Различает величины, длину, ширину, высоту, объём, массу (вес) и способы их измерения. Измеряет длину предметов, отрезки прямых линий, объёмы жидких и сыпучих веществ с помощью	Умеет делить предметы на несколько равных частей, сравнивать целое и его часть; различает и называет отрезок, угол, круг, овал, многоугольники, шар, куб; проводит их сравнения	Ориентируется в окружающей среде и на плоскости листа, пользуется знакомым обозначением. Умеет определять временные отношения: время по часам (с точностью	Знает монеты разного достоинства, название текущего месяца, года, последовательность дней недели, месяцев, времён года	Выбирает и группирует предметы соответствия с познавательной задачей	Знает герб, флаг, гимн России; называет столицу; имеет представление о родном крае, его достопримечательностях	Имеет представление о школе, библиотеке; знает правила поведения в городе, на природе и соблюдает их. Устанавливает элементарные причинно-следственные связи между природными явлениями	Знает несколько представителей животного мира, может обобщать (звери дикие и домашние, средние и южных/северных стран, птицы, пресмыкающиеся, насекомые)									

										целым и частями	количество предметов	чисел первого десятка	условных мер		до 1 часа)																			
			н	к		н	к		н	к		н	к		н	к		н	к		н	к		н	к		н	к		н	к		н	к

Образовательная область «Социально – коммуникативное развитие»

№ п/п	Ф.И.О. ребенка	Игровая деятельность								Элементарная трудовая				Формирование основ безопасного поведения																			
		Самостоятельно отбирает или придумывает разнообразные сюжеты игр; придерживается в процессе игры намеченного замысла	Находит новую трактовку роли и исполняет её. Может моделировать предметно – игровую среду	В дидактической игре договаривается со сверстниками об очередности ходов, выборе, схем, карт, проявляет себя терпимым и доброжелательным партнёром	Понимает образный строй спектакля, оценивает игру актёров, средств выразительности и оформление постановки. В беседе о спектакле может высказать свою точку зрения.	Владеет навыками театральной культуры; знает театральные профессии, правила поведения в театре	Участвует в творческих группах по созданию спектаклей (режиссёры, актёры, костюмеры, оформители)	Способен вступить в общение со знакомым взрослым, избирательно и устойчиво взаимодействует со знакомыми детьми, способен эмоционально сопереживать.	Самостоятельно ухаживает за одеждой, устраняет беспорядок в своём внешнем виде. Ответственно выполняет обязанности дежурного, проявляет трудолюбие при поручениях и труде на природе.	Может планировать свою трудовую деятельность, отбирает материалы, инструменты, необходимые для занятий, игр	Соблюдает элементарные правила безопасности поведения в детском саду, на улице, в транспорте. Понимает значение сигналов светофора	Различает и называет спецтранспорт, его назначение, некоторые дорожные знаки, части дороги.	Знает и соблюдает элементарные правила поведения в природе (способы правильного обращения с растениями и животными, бережного отношения к окружающей природе)																				
		н	к	н	к	н	к	н	к	н	к	н	к	н	к	н	к	н	к	н	к	н	к	н	к	н	к	н	к	н	к	н	к

Образовательная область «Художественно - эстетическое развитие»

№ п/п	Фамилия, имя ребенка	Музыкальная деятельность					Изобразительная деятельность				
		Узнаёт мелодию Государственного гимна, определяет жанры музыкальных произведений (марш, танец, песня), инструмент, на котором оно	Различает части музыкального произведения (вступление, заключение, запев, припев) Инсценирует игровые песни, придумывает варианты	Может петь песни в удобном диапазоне, выразительно, правильно передавая мелодию, индивидуально и коллективно, в	Умеет выразительно и ритмично двигаться в соответствии с характером музыки, выполнять танцевальные движения (шаг с притопом, приставной шаг с приседанием, пружинящий шаг, боковой и прямой	Исполняет сольно и в ансамбле на ударных и звуковысотных детских инструментах несложные песни и мелодии	Различает и называет виды изобразительного искусства (живопись, книжная графика, декоративно-прикладное искусство, скульптура и народное искусство)	<u>Рисование</u> Создаёт индивидуальные и коллективные рисунки, декоративные, предметные и сюжетные композиции на различные темы;	Лепка Лепит различные предметы, передавая их форму, пропорции, позы и движения, сюжетные композиции из 2-3 и более предметов; владеет способами	Аппликация Создаёт изображения различных предметов, используя бумагу разной фактуры, способы вырезания и	

		исполнено. (фортепиано, скрипка ...).		образных движений в играх и хороводах		сопровождени и и без него		галоп, переменный шаг)					использует разные материалы и способы рисования		«налепа» и рельефа; расписывает изделия по мотивам народных промыслов		обрывания. Создаёт сюжетные и декоративные композиции		
		н	к	н	к	н	к	н	к	н	к	н	к	н	к	н	к	н	к

Оценка уровня развития

- 1 балл – большинство компонентов недостаточно развиты
- 2 балла – отдельные компоненты не развиты
- 3 балла - соответствует возрасту
- 4 балла - высокий

1.3. Часть, формируемая участниками образовательных отношений

Часть, формируемая участниками образовательных отношений представлена в Программе в виде дополнения в образовательном материале Обязательной части программы и углубления задач в образовательной области. Часть, которую формируют участники образовательных отношений составляет 40% от общего объема Программы (Федеральная образовательная программа дошкольного образования разработана, в соответствии с Порядком разработки и утверждения федеральных основных общеобразовательных программ, утверждённым приказом Министерства просвещения Российской Федерации от 30 сентября 2022 г. №874 (зарегистрирован Министерством юстиции Российской Федерации 2 ноября 2022 г., регистрационный №70809).

Данная работа представлена парциальной программой

1) «От Фребеля до робота: растим будущих инженеров» Т.В. Волосовец, Ю.В. Карпова, Т.В. Тимофеева

Парциальная программа «От Фребеля до робота: растим будущих инженеров» Т.В. Волосовец, Ю.В. Карпова, Т.В. Тимофеева

Пояснительная записка

Экономика страны сегодня нуждается в модернизации, которая кажется невозможной без высококвалифицированных кадров для промышленности и развития инженерного образования.

Для выполнения этой стратегической задачи необходима подготовка высококвалифицированных специалистов, ориентированных на интеллектуальный труд, способных осваивать и самостоятельно разрабатывать высокие наукоемкие технологии, внедрять их в производство. Современный инженер должен не только осуществлять трансфер научных идей в технологию и затем в производство, но и создать всю цепочку «исследование — конструирование - технология - изготовление — доведение до конечного потребителя - обеспечение эксплуатации». Вырастить такого специалиста возможно, если начать работу с детства. Основанием такой работы является Концепция сопровождения профессионального самоопределения обучающихся в условиях непрерывности образования (далее — Концепция-2015). Концепция разработана в Центре профессионального образования ФГАУ «Федеральный институт развития образования». Авторы: В.И.Блинов, И.С.Сергеев, при участии Е.В.Зачесовой, Е.Ю.Есениной, И.В.Кузнецовой, П.Н.Новикова, Н.С.Пряжникова, Г.В.Резапкиной, Н.Ф.Родичева, А.Г.Серебрякова, О.В.Яценко.

Именно Концепция-2015 актуализирует и обосновывает необходимость формирования мотивации на профессиональную деятельность с дошкольного возраста. Подготовка детей к изучению технических наук — это одновременно и обучение, и техническое творчество, что способствует воспитанию активных, увлеченных своим делом людей, обладающих инженерно-конструкторским мышлением. Очень важно на ранних шагах выявить технические наклонности учащихся и развивать их в этом направлении. Это позволит выстроить модель преемственного обучения для всех возрастов - от воспитанников детского сада до студентов. Подобная преемственность становится жизненно необходимой в рамках решения задач подготовки инженерных кадров. Однако реализация модели технологического образования требует соответствующих определенному возрасту методик. Для дошкольников это техническая пропедевтика, подготовка к школе с учетом требований ФГОС. Это своего рода подготовительный курс к занятиям техническим творчеством в школьном возрасте.

Основная идея Программы

Формирование у обучающихся готовности к изучению технических наук возможно только в условиях спроектированной системы научного знания, в основу которой должен быть положен классификатор технических наук (Приказ Минобрнауки РФ № 59 от 25.02.2009 г. «Об утверждении Номенклатуры научных специальностей, по которым присуждаются ученые степени» с изменениями и дополнениями от 14.12.2015 г. и Постановление Минтруда РФ «Квалификационный справочник должностей руководителей, специалистов и других служащих» от 21.08.1998 г. № 37 с изменениями и дополнениями (специальность «Инженер»)),

Классификатор технических наук позволил определить направления образования детей дошкольного возраста. Квалификационный справочник содержит основные компетенции инженера и технолога, анализ которых помог:

- с помощью научно обоснованных методов исследования определить предпосылки формирования этих компетенций в дошкольном возрасте;
- выявить/классифицировать основные умения, навыки, необходимые для формирования готовности дошкольников к изучению основ технических наук;
- соотнести планируемые результаты с ФГОС дошкольного образования.

В результате сопоставления нескольких федеральных документов на легитимной основе разработано принципиально новое содержание образования, связанное с изучением основ технических наук в дошкольном возрасте, не ограниченное уже существующими его компонентами (конструированием и математикой), а дополненное новыми, необходимыми для системного мышления.

Название программы «От Фрёбеля до робота: растим будущих инженеров» тоже не случайно. Это своего рода эволюция видов конструкторов: игровой набор «Дары Фрёбеля – конструкторы – робототехника.

Рассмотрим кратко влияние этих видов конструкторов на развитие ребенка и качество образовательной деятельности.

1. Игровой набор «Дары Фрёбеля». Целостность образовательного процесса в детском саду задавалась Ф.Фрелем через игру. Именно Фридрих Фрёбель придумал первый «конструктор», названный «Дары Фрёбеля» (специально разработанный предметный материал, представляющий набор разных типов игр для каждого возраста, позволяющий, по мысли Ф. Фрёбеля, в простой форме моделировать все многообразие связей и отношений природного и духовного мира, осуществлять психолого-педагогическое (эмоциональное, речевое и пр.) сопровождение взрослым детской деятельности, придающее осмысленность предметным действиям).

Деятельность с «Дарами Фрёбеля» задается эмоциональным единением взрослого с ребенком, что придает занятиям одухотворенность.

Использование игрового пособия позволяет создавать такие ситуации и предлагать детям такую деятельность, в которой ключевым моментом будет оценка собственных умений и результатов собственной деятельности.

В процессе использования игрового набора, прежде всего, важно создать условия для положительных эмоциональных реакций от умственных усилий в процессе перехода ребенка от присущего всем детям любопытства к любознательности и дальнейшему её преобразованию в познавательную потребность.

Наиболее важными факторами для создания таких условий являются положительный пример взрослого, его искренняя заинтересованность в деятельности ребенка и организация стимулирующего пространства, соответствующих игр для освоения различных знаний об окружающем мире.

Игровой набор «Дары Фрёбеля» позволяет развивать самостоятельность и инициативу в различных видах деятельности, которые должны освоить дошкольники.

Ребенку предлагается выбор материалов, способов творческой деятельности.

Использование игрового набора предусматривает организацию проектной деятельности, в которой «также стимулируется и коммуникативная деятельность родителей».

2. Конструкторы. Деятельность с конструкторами, в силу ее созидательного характера, как ни одна из других форм активности ребенка создает условия для формирования целеполагания и произвольной организации деятельности, а именно, - для формирования способности к длительным волевым усилиям, направленным на достижение результата (цели-замысла), в соответствии с внутренними или заданными извне стандартами качества. В этом смысле деятельность с конструкторами закладывает у человека основы трудолюбия.

Деятельность с конструкторами в процессе практического использования различных материалов обеспечивает развитие воображения, образного мышления, способности систематизировать свойства и отношения в предметном мире.

Кроме того, деятельность с конструкторами связана с развитием способности к планомерной - шаг за шагом - организации деятельности и ее целевой регуляции с использованием различного рода символических опосредствующих звеньев между целью (замыслом) и результатом (продуктом): образцов и графических моделей (схем, чертежей, выкроек, пооперационных планов, эскизов), - а также с активизацией планирующей функции речи (словесными описаниями условий, которым должен соответствовать продукт). Становление такого рода знаково-символического опосредствования - важный показатель перехода ребенка на более высокий уровень психической организации.

Широкие возможности открывает деятельность с конструкторами и для развития

творческой активности. Разнообразные изобразительные, конструктивные, пластические материалы ставят перед ребенком вопрос

«Что из этого можно сделать?», стимулируют порождение замысла и его воплощение.

К спектру общеразвивающих функций следует отнести и совершенствование ручной моторики. Также она создает условия для формирования специфических умений и навыков, связанных с техникой преобразования материала и техникой использования общеупотребляемых инструментов (карандаша, кисти, ножниц, иглы и пр.).

3. Робототехника. В Распоряжении Правительства Российской Федерации от 11 июня 2013 г. N 962-р «Стратегия развития индустрии детских товаров на период до 2020 года» отмечается, что «приоритетный рост отечественного производства может быть достигнут в сегменте развивающей продукции, ориентированной на систему дошкольного образования, игр-экспериментов для научно-технического творчества, робототехники, игр для детского творчества, игр для сезонного и активного отдыха, в том числе краеведческого характера, традиционной деревянной игрушки, крупноформатной пластмассовой игрушки и игрового оборудования для коллективного применения детьми...». Таким образом, использование робототехники в образовании будет способствовать техническому прогрессу в нашем обществе в целом.

Робот в образовательном процессе - это, прежде всего, междисциплинарный технический объект, устройство и принцип действия которого есть область приложения знаний целого комплекса наук: сведений по истории робототехники и современных перспектив роботостроения; места и роли робототехнических систем в современной техносреде, сущности понятия «робот», видов роботов, различных технических изобретений (начиная с рычага и колеса и заканчивая самыми современными объектами, созданными благодаря открытиям не только в области физики, но и в смежных областях научного знания - в математике, информатике, биологии, физиологии, химии, медицине и др.).

Обучающие функции робототехники состоят, прежде всего, в том, что дошкольники, занимаясь робототехникой, осваивают новый и принципиально важный пласт современной технической культуры: приобретают современные политехнические представления и умения, овладевают предпосылками технических и технологических компетенций.

Кроме того, робототехника - это новое средство наглядности, которое может рассматриваться как эффективное средство индивидуализации обучения.

Применение образовательной робототехники в образовательном процессе обеспечивает активное развитие у детей всего комплекса познавательных процессов (восприятия, представления, воображения, мышления, памяти, речи). Особый эффект этого воздействия связан, как правило, с высокой мотивацией занятий по робототехнике. Непосредственная работа руками и активная практика самостоятельного решения детьми конкретных технических задач - еще более существенные факторы этого влияния.

Занятия робототехникой способствуют формированию широкого спектра личностных качеств ребенка (его потребностей и мотивов,

самостоятельности и инициативности, трудолюбия, ответственности за качество выполненной работы, коммуникабельности и толерантности, стремления к успеху, потребности в самореализации и др.).

Особенно значима роль робототехники в развитии качеств личности, повышающих эффективность работы каждого человека в его взаимодействии с другими людьми. Это навыки коммуникации и межличностного общения. Главными среди них многие авторы считают умение работать в команде.

Цели и задачи реализации Программы

Цель: разработка системы формирования у детей предпосылок готовности к изучению технических наук средствами игрового оборудования в соответствии с ФГОС дошкольного образования.

Задачи:

- 1) в условиях реализации ФГОС дошкольного образования организовать в образовательном пространстве ДОО предметную игровую техносреду, адекватную возрастным особенностям и современным требованиям к политехнической подготовке детей (к ее содержанию, материально-техническому организационно-методическому и дидактическому обеспечению);
- 2) формировать основы технической грамотности воспитанников;
- 3) развивать технические и конструктивные умения в специфических для дошкольного возраста видах детской деятельности;

- 4) обеспечить освоение детьми начального опыта работы с отдельными техническими объектами (в виде игрового оборудования);
- 5) оценить результативность системы педагогической работы, направленной на формирование у воспитанников, в соответствии с ФГОС ДО, предпосылок готовности к изучению технических наук средствами игрового оборудования,

Программа может использоваться как часть, формируемая участниками образовательных отношений, при разработке основной общеобразовательной программы дошкольного образования (вариативная часть ООП).

Принципы и подходы к формированию Программы

При формировании Программы, в соответствии с п. 1.4 ФГОС дошкольного образования, соблюдались следующие принципы:

- 1) полноценное проживание ребенком всех этапов детства (младенческого, раннего и дошкольного возраста), обогащение (амплификация) детского развития;
- 2) построение процесса образовательной деятельности на основе индивидуальных особенностей каждого ребенка, при котором сам ребенок становится активным в выборе содержания своего образования, становится субъектом образования (далее - индивидуализация дошкольного образования);
- 3) содействие и сотрудничество детей и взрослых, признание ребенка полноценным участником (субъектом) образовательных отношений;
- 4) поддержка инициативы детей в различных видах деятельности;
- 5) сотрудничество дошкольной организации с семьей;
- 6) приобщение детей к социокультурным нормам, традициям семьи, общества и государства;
- 7) формирование познавательных интересов и познавательных действий ребенка в различных видах деятельности;
- 8) возрастная адекватность дошкольного образования (соответствие условий, требований, методов возрасту и особенностям развития);
- 9) учет этнокультурной ситуации развития детей.

ФГОС дошкольного образования продолжает линию деятельностного, индивидуального, дифференцированного и других подходов, направленных на повышение результативности и качества дошкольного образования.

Поэтому подходами к формированию Программы являются следующие:

Системно-деятельностный

подход. Он осуществляется в процессе организации различных видов детской деятельности: игровой, коммуникативной, трудовой, познавательно-исследовательской, изобразительной, музыкальной, восприятия художественной литературы и фольклора, двигательной, конструирования. Организованная образовательная деятельность (непосредственно образовательная) строится как процесс организации различных видов деятельности.

Личностно-ориентированный подход. Это такое обучение, которое во главу угла ставит самобытность ребенка, его самооценку, субъективность процесса обучения – он опирается на опыт ребенка, субъектно-субъектные отношения.

Индивидуальный подход. Это учет в образовательном процессе индивидуальных особенностей детей группы.

Дифференцированный подход. В образовательном процессе предусмотрена возможность объединения детей по особенностям развития, по интересам, по выбору.

Значимые для разработки реализации Программы характеристики

Возрастные особенности развития Дошкольников

Для детей шести лет характерно укрепление связи строительной и ролевой игр, в ходе которых наиболее полное развитие получают такие замыслы построек: кино, цирк, дом, транспорт. Наряду со строительной-ролевой игрой у детей отчетливо выступает собственно строительная деятельность.

Дети 6-7 лет могут изготовить из бумаги и картона игрушки, отдельные части которых делаются подвижными. Изготовление из бумаги корабликов и самолетов для наблюдения за потоком воды и порывами ветра – одно из самых увлекательных для детей занятий.

Продолжается изготовление поделок из природного материала: детям объясняют способ скрепления частей, то, какими инструментами нужно пользоваться.

В ситуации, когда перед ребенком ставится цель на основе вполне определенных условий, но ребенок не имеет готового способа достижения её, ребенок, подыскивая способ достижения цели, начинает осознавать собственные действия. В конструировании таким условием является

"модельное" конструирование, при котором цель (постройка определенного вида) задается в виде схематического изображения, модели постройки. В этом случае ребенок не копирует образец, а начинает активно анализировать условия задачи, обращается к способу ее решения, к собственным действиям по решению.

Наиболее значимым результатом решения подобных задач является достижение детьми определенных результатов решения, а перестройка их психики. Действия детей после занятий "модельным" конструированием, в отличие от решения задач с предметным образцом, становятся осознанными и произвольными. Это проявляется не только в точности решения самих конструктивных задач, но и становится общей характеристикой действий ребенка.

Планируемые результаты освоения Программы

В Концепции-2015 отмечается, что «непрерывность сопровождения профессионального самоопределения обеспечивается, прежде всего, формированиями последующим развитием набора профориентационных компетенций. На этапе дошкольного образования создаются условия для их формирования; в 1-7-х классах школы формируются основы этих компетенций; на всех последующих этапах образования эти компетенции активно используются при совершении серии «решающих» и «частных» профессионально-образовательных, профессиональных и карьерных выборов и продолжают непрерывно развиваться».

Поэтому для определения результатов освоения парциальной программы «От Фрёбеля до робота: растим будущих инженеров» авторы обратились к компетенциям инженера (Постановление Минтруда РФ «Квалификационный справочник должностей руководителей, специалистов и других служащих» от 21.08.1998г. №37 с изменениями и дополнениями (специальность Инженер)) и скорректировали их с учетом возрастных возможностей детей старшего дошкольного возраста. Эти результаты полностью соотносятся с требованиями и конкретизируют целевые ориентиры ФГОС дошкольного образования. Таким образом, были сформулированы показатели основ технической подготовки детей старшего дошкольного возраста (Таблица 1).

Таблица 1

Показатели, сформированные в 5—6 лет, продолжают совершенствоваться в 6-7 лет.

№	Компетенции инженера (по квалификационному справочнику)	Показатели основ технической подготовки детей 5-6 лет	Показатели основ технической подготовки детей 6-7 лет	Целевые ориентиры на этапе завершения дошкольного образования из ФГОС ДО
1.	Выполняет с использованием средств вычислительной техники, коммуникаций и связи работы в области научно-технической деятельности по проектированию, строительству, информационному обслуживанию, организации производства, труда и управления, метрологическому обеспечению, техническому контролю и т. п.	Составляет проекты конструкций. Классифицирует виды коммуникаций и связи, виды вычислительной техники. Использует средства коммуникаций и связи, средства вычислительной техники. Создает технические объекты и макеты по представлению, памяти, с натуры, по заданным теме, условиям, самостоятельному замыслу, схемам, моделям. Создает постройки, сооружения с опорой на опыт освоения архитектуры: варианты построек жилого, промышленного, общественного назначения, мосты,	Применяет некоторые правила создания прочных конструкций; проектирует конструкции по заданной теме, условиям, самостоятельному замыслу, схемам, моделям, фотографиям. Разрабатывает объект; предлагает варианты объекта; выбирает наиболее соответствующие объекту средства и их сочетание, по собственной инициативе интегрирует виды	Обладает начальными знаниями о себе, о природном и социальном мире, в котором он живёт; Обладает элементарными представлениями из области живой природы, естествознания, математики и т.п.

		<p>крепости, транспорт; использует детали с учетом их конструктивных свойств (форма, величина, устойчивость, размещение в пространстве); адекватно заменяет одни детали другими; определяет варианты строительных деталей</p>	<p>деятельности. Встраивает в свои конструкции механические элементы: подвижные вращающиеся Колеса. Основание подъемного крана и т.п., использует созданные конструкции в играх. Легко видоизменяет постройки по ситуации, изменяет высоту площадь, устойчивость; свободно сочетает и адекватно взаимозаменяет детали в соответствии с конструктивной задачей, игровым сюжетом или творческим замыслом. Конструирует в трех различных масштабах (взрослом, детском, кукольном), осваивает и обустроивает пространство по своему замыслу и плану.</p>	
2	<p>Разрабатывает методические и нормативные документы, техническую документацию, а также предложения и мероприятия по осуществлению разработанных проектов и программ.</p>	<p>Составляет инженерную книгу. Фиксирует результаты своей деятельности по созданию моделей. «Читает» простейшие схемы технических объектов, макетов, моделей. Знает некоторые способы крепления деталей, использования инструментов. Выбирает соответствующие техническому замыслу материалы и оборудование, планирует деятельность по достижению</p>	<p>Проявляет инициативу в конструктивно-модельной деятельности, высказывает собственные суждения и оценки, передаёт свое отношение. Самостоятельно определяет замысел будущей работы. Составляет инженерную книгу. Фиксирует этапы и результаты деятельности по созданию моделей. «Читает»</p>	<p>Ребёнок обладает развитым воображением, которое реализуется в разных видах деятельности</p>

		результата, оценивает его.	простейшие схемы, чертежи технических объектов, макетов, моделей.	
3	Проводит технико-экономический анализ, комплексно обосновывает принимаемые и реализуемые решения, изыскивает возможности сокращения затрат выполнения работ (услуг), содействует подготовке процесса их выполнения, обеспечению подразделений предприятия необходимыми техническими данными, документами, материалами, оборудованием и т.п.	Анализирует объект, свойства, устанавливает пространственные, пропорциональные отношения, передаёт их в работе. Проявляет положительное отношение к техническим объектам, предметам быта, техническим игрушкам и пр. Подбирает материалы, оборудование. Работает в команде и индивидуально. Составляет и выполняет Алгоритм действий. Планирует этапы своей деятельности. Имеет представления о техническом разнообразии окружающего мира. Использует в речи некоторые слова технического языка. Анализирует постройку, выделяет крупные и мелкие части, их пропорциональные соотношения.	Планирует деятельность, доводит работу до результата, адекватно оценивает его; вносит необходимые изменения в работу, включает детали, дорабатывает конструкцию. Самостоятельно использует способы экономичного применения материалов и проявляет бережное отношение к материалам и инструментам. Использует детали с учетом их конструктивных свойств (формы, величины, устойчивости, размещения в пространстве); видоизменяет технические модели; адекватно заменяет одни детали другими; определяет варианты технических деталей.	Ребёнок способен к принятию собственных решений, опираясь на свои знания и умения в различных видах деятельности
4	Участвует в работах по исследованию, разработке проектов и программ предприятия (подразделений предприятия), в проведении мероприятий, связанных с испытаниями оборудования в внедрение его в эксплуатацию, а также в выполнении работ по стандартизации технических средств, систем, процессов, оборудования и материалов, в рассмотрении технической документации и	Разрабатывает детские проекты. С интересом участвует в экспериментальной деятельности с оборудованием. Использует способы преобразования (изменение формы, величины, функции, аналогии и т.д.). Замечает (определяет) техническое оснащение окружающего мира, дифференцированно воспринимает многообразие	Экспериментирует в создании моделей технических объектов, проявляет самостоятельность в процессе выбора темы, продумывания технической модели, выбора способов создания модели; демонстрирует высокую техническую грамотность; планирует деятельность, умело организует рабочее место, проявляет	Склонен наблюдать, экспериментировать. Ребёнок обладает установкой положительного отношения к миру, к разным видам труда, другим людям и самому себе, ребёнок достаточно хорошо владеет устной речью, может выражать свои мысли и желания, Может использовать речь для выражения своих мыслей, чувств и желаний.

	подготовке необходимых обзоров, отзывов, заключений по вопросам выполняемой работы.	технических средств, способы их использования человеком в различных ситуациях.	аккуратность и организованность. Знает виды и свойства Различных материалов, конструкторов для изготовления объектов, моделей, конструкций. Знает способы соединения различных материалов. Знает названия инструментов, приспособлений.	
5	Изучает и анализирует информацию, технические данные, показатели и результаты работы, обобщает и систематизирует их, проводит необходимые расчеты, используя современную электронно- вычислительную технику	Устанавливает причинно-следственные связи. Выбирает способы действий из усвоенных ранее способов.	Анализирует постройку, создаёт интересные образы, постройки, сооружения с опорой на опыт. Адекватно оценивает собственные работы; в процессе выполнения коллективных работ охотно и плодотворно сотрудничает с другими детьми.	Ребёнок проявляет любопытность, задаёт вопросы взрослым и сверстникам, интересуется причинно- следственными связями, пытается самостоятельно придумывать объяснения явлениям природы и поступкам людей.
6	Составляет графики работ, заказы, заявки, инструкции, пояснительные записки, карты, схемы и другую техническую документацию, а также установленную отчетность по утвержденным формам и в установленные сроки.	Разрабатывает простейшие карты- схемы, графики, алгоритмы действий, вносит их в инженерную книгу.	Распределяет конструктивно- модельную деятельность по технологическим операциям, оформляет этапы работы в виде схем, рисунков, условных обозначений Отбирает нужные инструменты для работы по каждой операции. Пользуется чертежными инструментами и принадлежностями.	У ребёнка развита крупная и мелкая моторика; Может контролировать Свои движения и управлять ими
7	Оказывает методическую и практическую помощь при реализации проектов и программ, планов и договоров.	Сотрудничает с другими детьми в процессе выполнения коллективных творческих работ.	Активно участвует в совместном со взрослым и детьми коллективном техническом творчестве, наряду с	Способен договариваться, учитывать интересы и чувства других, сопереживать неудачам и радоваться

			успешной индивидуальной деятельностью. Находит и обсуждает общий замысел, планирует последовательность действий, распределяет объем работы на всех участников, учитывая интересы и способности, выбирает материал, делится им, делает замены деталей, согласовывает планы и усилия Радуется общему результату и успехам других детей, проявивших сообразительность, фантазию, волю, организаторские способности.	успехам других, адекватно проявляет свои чувства, в том числе чувство веры в себя, старается разрешать конфликты: способен выбирать себе род занятий, участников по совместной деятельности активно взаимодействует со сверстниками и взрослыми, участвует в совместных играх
8	Осуществляет экспертизу технической документации, надзор и контроль над состоянием эксплуатации оборудования. Следит за соблюдением установленных требований, действующих норм, правил и стандартов.	Ведет контроль эксплуатации объектов, созданных своими руками. Соблюдает правила техники безопасности.	Соблюдает правила техники безопасности. Контролирует свои действия в процессе выполнения работы и после ее завершения.	Ребёнок способен к волевым усилиям, может следовать социальным нормам поведения и правилам в разных видах деятельности, во взаимоотношениях со взрослыми и сверстниками, может соблюдать правила безопасного поведения и личной гигиены; различает условную и реальную ситуации, умеет подчиняться разным правилам и социальным нормам.

9	Способствует развитию творческой инициативы, рационализации, изобретательства, внедрению достижений отечественной и зарубежной науки, техники, использованию передового опыта, обеспечивающих эффективную работу организации.	Проявляет самостоятельность, творчество, инициативу в разных видах деятельности. Обыгрывает созданные технические объекты и макеты, стремится создать модель для разнообразных собственных игр.	Проявляет самостоятельность, инициативу, индивидуальность в процессе деятельности; имеет творческие увлечениям	Ребёнок овладевает основными культурными способами деятельности, проявляет инициативу и самостоятельность в разных видах деятельности: игре, общении, использованию уже знакомых и освоению новых видов конструирования. Развертывает детские игры с использованием полученных конструкций
---	---	---	--	--

Оценочные материалы

Необходимо отметить, что, в соответствии со ст. 64 ФЗ «Об образовании», «освоение образовательных программ дошкольного образования не сопровождается проведением промежуточных аттестаций и итоговой аттестации обучающихся». Предназначение педагогической диагностики результатов освоения ООП – это:

1) индивидуализация образовательного процесса (то есть определение того, с каким ребенком надо поработать больше, способа дифференцирования задания для такого ребенка, отбора необходимого раздаточного материала и пр.), - т.е. четкое понимание, какой и в чем необходим индивидуальный подход;

2) оптимизация работы с группой: педагогическая диагностика помогает разделить детей по определенным группам (например, по интересам, по особенностям восприятия информации, по темпераменту, скорости выполнения заданий и пр.).

Педагогическая оценка связана с оценкой эффективности педагогических действий и их дальнейшего планирования.

В соответствии со ст. 28 ФЗ «Об образовании», «в детском саду... ведется индивидуальный учет результатов освоения обучающимися образовательных программ и поощрений обучающихся, а также хранение в архивах информации об этих результатах и поощрениях на бумажных и (или) электронных носителях».

Следствием педагогической диагностики является наличие разработанных мероприятий для более результативного развития каждого диагностируемого ребенка. Индивидуальные результаты освоения Программы оцениваются с помощью наблюдения, после чего в план педагога вносятся коррективы.

Более подробно можно ознакомиться с парциальной программой «От Фрёбеля до робота: растим будущих инженеров» Т.В. Волосовец, Ю.В. Карпова, Т.В. Тимофеева по этой ссылке:

<https://kalinovkasch.minobr63.ru/wp-content/uploads/2023/06/От-Фрёбеля-до-робота.pdf>

II. СОДЕРЖАТЕЛЬНЫЙ РАЗДЕЛ

2.1. Обязательная часть

Образовательная деятельность в соответствии с направлениями развития ребёнка, представленные в пяти образовательных областях

Задачи и содержание обучения и воспитания по 5 образовательным областям для всех возрастных групп (ФОП стр. 20 – 148)

Федеральная программа определяет содержательные линии образовательной деятельности, реализуемые ДОО по основным направлениям развития детей дошкольного возраста (социально-коммуникативного, познавательного, речевого, художественно-эстетического, физического развития).

В каждой образовательной области сформулированы задачи и содержание образовательной деятельности, предусмотренное для освоения в каждой возрастной группе детей в возрасте от двух месяцев до семи-восьми лет. Представлены задачи воспитания, направленные на приобщение детей к ценностям российского народа, формирование у них ценностного отношения к окружающему миру. Более конкретное и дифференцированное по возрастам описание воспитательных задач приводится в Программе воспитания.

Определение задач и содержания образования базируется на следующих принципах:

принцип учёта ведущей деятельности: Программа реализуется в контексте всех перечисленных в ФГОС ДО видов детской деятельности, с акцентом на ведущую деятельность для каждого возрастного периода – от непосредственного эмоционального общения со взрослым до предметной (предметно - манипулятивной) и игровой деятельности;

принцип учета возрастных и индивидуальных особенностей детей: Программа учитывает возрастные характеристики развития ребенка на разных этапах дошкольного возраста, предусматривает возможность и механизмы разработки индивидуальных траекторий развития и образования детей с особыми возможностями, способностями, потребностями и интересами;

принципам плификации детского развития как направленного процесса обогащения и развертывания содержания видов детской деятельности, а также общения детей с взрослыми и сверстниками, соответствующего возрастным задачам дошкольного возраста;

принцип единства обучения и воспитания: как интеграция двух сторон процесса образования, направленная на развитие личности ребенка и обусловленная общим подходом к отбору содержания и организации воспитания и обучения через обогащение содержания и форм детской деятельности;

принцип преемственности образовательной работы на разных возрастных этапах дошкольного детства и при переходе на уровень начального общего образования: Программа реализует данный принцип при построении содержания обучения и воспитания относительно уровня начального школьного образования, а также при построении единого пространства развития ребенка образовательной организации и семьи;

принцип сотрудничества с семьей: реализация Программы предусматривает оказание психолого-педагогической, методической помощи и поддержки родителям (законным представителям) детей раннего и дошкольного возраста, построение продуктивного взаимодействия с родителями (законными представителями) с целью создания единого/общего пространства развития ребенка;

принцип здоровьесбережения: при организации образовательной деятельности не допускается использование педагогических технологий, которые могут нанести вред физическому и (или) психическому здоровью воспитанников, их психоэмоциональному благополучию.

ОБРАЗОВАТЕЛЬНАЯ ОБЛАСТЬ

«СОЦИАЛЬНО – КОММУНИКАТИВНОЕ РАЗВИТИЕ»

Социально – коммуникативное развитие направлено на: присвоение норм и ценностей, принятых в обществе, включая моральные и нравственные ценности; развитие общения и взаимодействия ребёнка со взрослыми и сверстниками; становление самостоятельности, целенаправленности и саморегуляции собственных действий; развитие социального и эмоционального интеллекта, эмоциональной отзывчивости, сопереживания; формирование готовности к совместной деятельности со сверстниками; формирование уважительного отношения и чувства принадлежности к своей семье и сообществу детей и взрослых в Организации; формирование позитивных установок к различным видам труда и творчества; формирование основ безопасности в быту, социуме, природе

Основные направления

Развитие игровой деятельности детей с целью освоения различных социальных ролей

Формирование основ безопасного поведения в быту, социуме, природе

Трудовое воспитание детей дошкольного возраста

Патриотическое воспитание детей дошкольного возраста

Основная цель социально-коммуникативного развития

Позитивная социализация детей дошкольного возраста, приобщение детей к социокультурным нормам, традициям семьи, общества и государства

Задачи социально-коммуникативного развития

Усвоение норм и ценностей принятых в обществе, включая моральные и нравственные ценности

Развитие общения и взаимодействия ребенка со взрослыми и сверстниками

Становление самостоятельности, целенаправленности и саморегляции собственных действий

Развитие социального и эмоционального интеллекта, эмоциональной отзывчивости, сопереживания

Формирование уважительного отношения и чувства принадлежности к своей семье и к сообществу детей и взрослых

Формирование позитивных установок к различным видам труда и творчества

Формирование основ безопасного поведения в быту, социуме, природе

Формирование готовности к совместной деятельности со сверстниками

Игра как ведущая деятельность детей дошкольного возраста

Формировать
игровые
действия с
разнообразными
сюжетными
игрушками,
умение
использовать
предметы -
заместители

Учить играть, не
мешая сверстникам

Формировать умение
играть вместе,
сдерживать свои
желания. Формировать
способности
попросить, подождать.

Характеристика сюжетной самостоятельной игры

- ❖ Основа сюжетно-ролевой игры – мнимая или воображаемая ситуация
- ❖ Характерная черта – самостоятельность детей
- ❖ Через игру ребенок воплощает свои взгляды, представления
- ❖ Дети отражают отношения к тому событию, которое они разыгрывают

Предпосылки сюжетно – ролевой игры

Первый этап –ознакомительная игра взрослый организует предметно-игровую деятельность ребенка, используя разнообразные игрушки и предметы

Второй этап – отобразительная игра действия ребенка направлены на выявление специфических свойств предмета и на достижение с его помощью определенного эффекта

Третий этап – сюжетно-отобразительная игра дети активно отображают впечатления, полученные в повседневной жизни

Метод руководства сюжетно-ролевой игрой

Первый принцип:

для того, чтобы дети овладели игровыми умениями, воспитатель должен играть вместе с ними

Второй принцип:

На каждом возрастном этапе игра разворачивается особым образом так, чтобы детьми «открывался» и усваивался новый, более сложный способ построения игры

Третий принцип:

На каждом возрастном этапе при формировании игровых умений необходимо ориентировать детей, как на осуществление игрового действия, так и на пояснения его смысла партнерам

Классификация игр детей дошкольного возраста

Игры, возникающие по инициативе детей

Игры-экспериментирования

- * Игры с природными объектами
- * Игры с игрушками
- * Игры с животными

Сюжетные самодетельные игры

- * Сюжетно-ролевые
 - * Сюжетно-отобразительные
 - * Режиссерские
 - * театрализованные

Игры, возникающие по инициативе взрослого

Обучающие игры

- * Сюжетно-дидактические
- * Подвижные
- * Музыкально-дидактические
- учебные

Досуговые игры

- * Интеллектуальные
- * Игры-забавы, развлечения
- * Театрализованные
- * Празднично-карнавальные

Народные игры

Обрядовые игры

- * Семейные
- * Сезонные
- ✓ культовые

Тренинговые игры

- ✓ Интеллектуальные
- ✓ Сенсомоторные
- ✓ адаптивные

Досуговые игры

- ✓ Игрища
- ✓ Тихие игры
- ✓ Игры-забавы

Формирование взаимоотношений в сюжетно-ролевой игре

- ❖ **Уровень неорганизованного поведения**, которое ведет к разрушению игр других детей
- ❖ **Уровень одиночных игр**, на котором ребенок не вступает во взаимодействие с другими детьми, но не мешает им играть
- ❖ **Уровень игр рядом**, когда дети могут играть вместе, но каждый действует в соответствии со своей игровой целью
- ❖ **Уровень кратковременного общения**, на котором ребенок на какое - то время подчиняет свои действия общему замыслу
- ❖ **Уровень длительного общения**, на котором наступает взаимодействие на основе интереса к содержанию игры
- ❖ **Уровень постоянного взаимодействия**, на основе общих интересов, избирательных симпатий

Сюжетная самостоятельная игра как деятельность,

предъявляет к ребенку ряд требований,

способствующих формированию психических новообразований

- ❖ Действие в воображаемом плане способствует развитию символической функции мышления
- ❖ Наличие воображаемой ситуации способствует формированию плана представлений

- ❖ Игра направлена на воспроизведение человеческих взаимоотношений, следовательно, она способствует формированию у ребенка способности определенным образом в них ориентироваться

- ❖ Необходимость согласовывать игровые действия способствует формированию реальных взаимоотношений между играющими детьми

Формы организации трудовой деятельности

Поручения:

- ❖ Простые и сложные
- ❖ Эпизодические и длительные
- ❖ Коллективные и индивидуальные

Коллективный труд

(не более 35-40 минут)

Дежурство

(не более 20 минут)

- Формирование общественно-значимого мотива
- Нравственный этический аспект

Виды труда

Навыки культуры быта

(труд по самообслуживанию)

Ознакомление с трудом

взрослых

Хозяйственно-бытовой труд

(содружество взрослого и ребенка, совместная деятельность)

Труд в природе

Ручной труд

(мотивация – сделать приятное взрослому, другу-ровеснику, младшему ребенку)

Методы и приемы трудового воспитания детей



Система работы по формированию у дошкольников

основ безопасности жизнедеятельности.

Цели:

Формирование основ безопасности собственной жизнедеятельности

Формирование предпосылок экологического сознания (безопасности окружающего мира)

Основные задачи обучения дошкольников основам безопасности жизнедеятельности

Научить ребенка ориентироваться в окружающей его обстановке и уметь оценивать отдельные элементы обстановки с точки зрения «опасно – не опасно»

Научить ребенка быть внимательным, осторожным и предусмотрительным (ребенок должен понимать, к каким последствиям могут привести те или иные его поступки)

Сформировать важнейшие алгоритмы воспитания и действия, которые лежат в основе безопасного поведения

Под безопасным поведением следует понимать такой набор стереотипов и сознательных действий в изменяющейся обстановке, который позволяет сохранять индивидуальную целостность и комфортность поведения, предупреждает физический и психический травматизм, создает нормальные условия взаимодействия между людьми

Первая – вторая младшая группа (от 1,6 до 4 лет)

От 1 года до 2 лет.

Задачи:

В области социально-коммуникативного развития основными **задачами** образовательной деятельности являются:

- создавать условия для благоприятной адаптации ребёнка к ДОО; поддерживать пока еще непродолжительные контакты со сверстниками, интерес к сверстнику;
- формировать элементарные представления: о себе, близких людях, ближайшем предметном окружении;
- создавать условия для получения опыта применения правил социального взаимодействия.

Содержание образовательной деятельности.

Для благоприятной адаптации к ДОО педагог обеспечивает эмоциональный комфорт детей в группе; побуждает детей к действиям с предметами и игрушками, поддерживает потребность в доброжелательном внимании, заботе, положительных отзывах и похвалы со стороны взрослых. Использует разнообразные телесные контакты (прикосновения), жесты, мимику.

Педагог поощряет проявление ребёнком инициативы в общении со взрослыми и сверстниками; хвалит ребёнка, вызывая радость, поддерживает активность ребёнка, улучшая его отношение к взрослому, усиливая доверие к нему.

Педагог включает детей в игровые ситуации, вспоминая любимые сказки, стихотворения и тому подобное, поощряет проявление у ребёнка интереса к себе, желание участвовать в совместной деятельности, игре, развлечении.

Педагог в беседе и различных формах совместной деятельности формирует элементарные представления ребёнка о себе, своем имени, внешнем виде, половой принадлежности (мальчик, девочка) по внешним признакам (одежда, причёска); о близких людях; о ближайшем предметном окружении.

Педагог создает условия для получения ребёнком первичного опыта социального взаимодействия (что можно делать, чего делать нельзя; здороваться, отвечать на приветствие взрослого, благодарить; выполнять просьбу педагога).

от 2 до 3 лет

Задачи:

В области социально-коммуникативного развития основными задачами образовательной деятельности являются:

- поддерживать эмоционально-положительное состояние детей в период адаптации к ДОО;
- развивать игровой опыт ребёнка, помогая детям отражать в игре представления об окружающей действительности;
- поддерживать доброжелательные взаимоотношения детей, развивать эмоциональную отзывчивость в ходе привлечения к конкретным действиям помощи, заботы, участия;
- формировать элементарные представления о людях (взрослые, дети), их внешнем виде, действиях, одежде, о некоторых ярко выраженных эмоциональных состояниях (радость, грусть), о семье и ДОО;
- формировать первичные представления ребёнка о себе, о своем возрасте, поле, о родителях (законных представителях) и близких членах семьи.

Содержание образовательной деятельности.

Педагог поддерживает желание детей познакомиться со сверстником, узнать его имя, используя приемы поощрения и одобрения. Оказывает помощь детям в определении особенностей внешнего вида мальчиков и девочек, их одежды, причёсок, предпочитаемых игрушек, задает детям вопросы уточняющего или проблемного характера, объясняет отличительные признаки взрослых и детей, используя наглядный материал и повседневные жизненные ситуации. Показывает и называет ребёнку основные части тела и лица человека, его действия. Поддерживает желание ребёнка называть и различать основные действия взрослых.

Педагог знакомит детей с основными эмоциями и чувствами человека, обозначает их словом, демонстрирует их проявление мимикой, жестами, интонацией голоса. Предлагает

детям повторить слова, обозначающие эмоциональное состояние человека, предлагает детям задания, помогающие закрепить представление об эмоциях, в том числе их узнавание на картинках. Педагог рассматривает вместе с детьми картинки с изображением семьи: детей, родителей (законных представителей). Поощряет стремление детей узнавать членов семьи, называть их, рассказывает детям о том, как члены семьи могут заботиться друг о друге.

Педагог поддерживает желание детей познавать пространство своей группы, узнавать вход в группу, её расположение на этаже, педагогов, которые работают с детьми. Рассматривает с детьми пространство группы, назначение каждого помещения, его наполнение, помогает детям ориентироваться в пространстве группы.

Педагог поддерживает стремление детей выполнять элементарные правила поведения («можно», «нельзя»). Личным показом демонстрирует правила общения: здоровается, прощается, говорит «спасибо», «пожалуйста», напоминает детям о важности использования данных слов в процессе общения со взрослыми и сверстниками, поощряет инициативу и самостоятельность ребёнка при использовании «вежливых слов».

Педагог использует приемы общения, позволяющие детям проявлять внимание к его словам и указаниям, поддерживает желание ребёнка выполнять указания взрослого, действовать по его примеру и показу.

Педагог организует детей на участие в подвижных, музыкальных, сюжетных и хороводных играх, поощряет их активность и инициативность в ходе участия в играх.

Педагог формирует представление детей о простых предметах своей одежды, обозначает словами каждый предмет одежды, рассказывает детям о назначении предметов одежды, способах их использования (надевание колготок, футболок и тому подобное).

от 3 лет до 4 лет.

Задачи:

В области социально-коммуникативного развития основными **задачами** образовательной деятельности являются:

1) в сфересоциальныхотношений:

- развивать эмоциональную отзывчивость, способность откликаться на ярко выраженные эмоции сверстников и взрослых, различать и понимать отдельные эмоциональные проявления, учить правильно их называть;
- обогащать представления детей о действиях, в которых проявляются доброе отношение и забота о членах семьи, близком окружении;
- поддерживать в установлении положительных контактов между детьми, основанных на общих интересах к действиям с игрушками, предметами и взаимной симпатии;
- оказывать помощь в освоении способов взаимодействия со сверстниками в игре, в повседневном общении и бытовой деятельности;
- приучать детей к выполнению элементарных правил культуры поведения вДОО;

2) в области формирования основ гражданственности и патриотизма:

- обогащать представления детей о малой родине и поддерживать их отражения в различных видах деятельности;

3) в сферетрудовоговоспитания:

- развивать интерес к труду взрослых в ДОО и в семье, формировать представления о конкретных видах хозяйственно-бытового труда, направленных на заботу о детях (мытьё посуды, уборка помещений группы и участка и прочее) и трудовые навыки;
- воспитывать бережное отношение к предметам и игрушкам как результатам труда взрослых;
- приобщать детей к самообслуживанию (одевание, раздевание, умывание), развивать самостоятельность, уверенность, положительную самооценку;

4) в области формирования основ безопасного поведения:

- развивать интерес к правилам безопасного поведения;
- обогащать представления о правилах безопасного поведения в быту, безопасного

использования бытовых предметов и гаджетов, исключая практическое использование электронных средств обучения.

Содержани еобразовательной деятельности.

1) *В сфере социальных отношений.*

Педагог создает условия для формирования у детей образа Я: закрепляет умение называть свое имя и возраст, говорить о себе в первом лице; проговаривает с детьми характеристики, отличающие их друг от друга (внешность, предпочтения в деятельности, личные достижения).

Педагоги способствуют различению детьми основных эмоций (радость, печаль, грусть, гнев, страх, удивление) и пониманию ярко выраженных эмоциональных состояний. При общении с детьми педагог интересуется настроением детей, предоставляет возможность рассказать о своих переживаниях, демонстрирует разнообразные способы эмпатийного поведения (поддержать, пожалеть, обнадежить, отвлечь и порадовать). При чтении художественной литературы педагог обращает внимание на проявления, характеризующие настроения, эмоции и чувства героев, комментирует их отношения и поведение, поощряет подражание детей позитивному опыту персонажей художественных произведений и мультипликации.

Педагог обогащает представления детей о действиях и поступках людей, в которых проявляются доброе отношение и забота о членах семьи, близком окружении, о животных, растениях; знакомит с произведениями, отражающими отношения между членами семьи.

Педагог создает в группе положительный эмоциональный фон для объединения детей, проводит игры и упражнения в кругу, где дети видят и слышат друг друга. Педагог поощряет позитивный опыт взаимодействия детей, создает условия для совместных игр, демонстрирует позитивный настрой и удовольствие, которое можно испытывать от общения и совместной игры. Помогает детям обращаться друг к другу, распознавать проявление основных эмоций и реагировать на них. Способствует освоению детьми простых способов общения и взаимодействия: обращаться к детям по именам, договариваться о совместных действиях, вступать в парное общение (спокойно играть рядом, обмениваться игрушками, объединяться в парной игре, вместе рассматривать картинки, наблюдать и прочее). В совместных игровых и бытовых действиях педагог демонстрирует готовность действовать согласованно, создает условия для возникновения между детьми договоренности.

Знакомит детей с элементарными правилами культуры поведения, упражняет в их выполнении (здороваться, прощаться, благодарить), демонстрирует одобрение при самостоятельном выполнении детьми правил поведения.

2) *В области формирования основ гражданственности и патриотизма.*

Педагог обогащает представления детей о малой родине: регулярно напоминает название населенного пункта, в котором они живут; знакомит с близлежащим окружением ДОО (зданиями, природными объектами), доступными для рассматривания с территории. Обсуждает с детьми их любимые места времяпрепровождения в населенном пункте. Демонстрирует эмоциональную отзывчивость на красоту родного края, восхищается природными явлениями.

Поддерживает отражение детьми своих впечатлений о малой родине в различных видах деятельности (рассказывает, изображает, воплощает образы в играх, разворачивает сюжет и так далее).

3) *В сфер трудового воспитания.*

Педагог формирует первоначальные представления о том, что предметы делаются людьми, например, демонстрирует процессы изготовления атрибутов для игр. В процессе взаимодействия с детьми выделяет особенности строения предметов и знакомит с назначением их частей (например: ручка на входной двери нужна для того, чтобы удобнее было открыть дверь и прочее). Знакомит детей с основными свойствами и качествами материалов, из которых изготовлены предметы, знакомые ребёнку (картон, бумага, дерево, ткань), создает игровые ситуации, вызывающие необходимость в создании предметов из разных материалов, использует дидактические игры с предметами и картинками на группировку по схожим признакам, моделирует ситуации для

активизации желания детей включиться в выполнение простейших действий бытового труда.

Педагог формирует первоначальные представления о хозяйственно-бытовом труде взрослых дома и в группе ДОО, поощряет желание детей соблюдать порядок при раздевании на дневной сон (аккуратное складывание одежды), уборке рабочего места после продуктивных видов деятельности (лепки, рисования, аппликации) и тому подобное. Использует приемы одобрения и поощрения ребёнка при правильном выполнении элементарных трудовых действий (убирает за собой посуду на раздаточный стол, убирает рабочее место после занятий, собирает игрушки, помогает раздать наглядный материал на занятие и тому подобное).

Педагог поддерживает стремления ребёнка самостоятельно выполнять отдельные действия самообслуживания: одевание на прогулку, умывание после сна или перед приемом пищи, элементарный уход за собой (расчесывание волос, поддержание опрятности одежды, пользование носовым платком и тому подобное). Педагог создает условия для приучения детей к соблюдению порядка, используя приемы напоминания, упражнения, личного примера, поощрения и одобрения при самостоятельном и правильном выполнении действий по самообслуживанию.

Педагог организует специальные игры и упражнения для развития мелкой моторики рук детей с целью повышения качества выполнения действий по самообслуживанию.

4) В области формирования основ безопасного поведения.

Педагог поддерживает интерес детей к бытовым предметам, объясняет их назначение и правила использования, доброжелательно и корректно обращает внимание, что несоблюдение правил использования бытовых предметов позволяет создать ситуации, небезопасные для здоровья.

Педагог использует игровые ситуации, создавая условия для демонстрации и формирования умений ребёнка пользоваться простыми бытовыми приборами, обсуждает с детьми какими предметами быта детям можно пользоваться только вместе со взрослыми: ножи, иголки, ножницы, лекарства, спички и так далее.

Педагог обсуждает с детьми правила безопасного поведения в группе, рассказывает, почему игрушки нужно убирать на свои места, демонстрирует детям, как безопасно вести себя за столом, во время одевания на прогулку, во время совместных игр.

Педагог рассказывает детям о том, как себя вести на площадке ДОО, игровой площадке рядом с домом. Обращает внимание детей на необходимость оповещать взрослых (педагога, родителей (законных представителей)), если ребёнок хочет покинуть игровую площадку, уйти с участка ДОО. Обсуждает вместе с детьми их действия, дает возможность ребёнку рассказать о своем опыте, как себя вести безопасно: рядом с бездомными животными (не нужно подходить близко, пугать животных), рядом с незнакомыми растениями (без разрешения взрослых не пробовать незнакомые ягоды, листья растений, если у ребёнка появляется желание их попробовать, обязательно сначала спросить у взрослого, можно ли их есть).

Педагог поддерживает интерес детей к вопросам безопасного поведения, поощряет вопросы детей дошкольного возраста, с готовностью на них отвечает, привлекая к обсуждению всех детей. Использует приемы упражнения, напоминания, личного примера для закрепления формируемых представлений.

Средне – старше – подготовительная группа

от 4 до 5 лет

Задачи:

В области социально-коммуникативного развития основными **задачами** образовательной деятельности являются:

1) в сфере социальных отношений:

- формировать положительную самооценку, уверенность в своих силах, стремление к самостоятельности;
- развивать эмоциональную отзывчивость к взрослым и детям, слабым и нуждающимся в помощи, воспитывать сопереживание героям литературных и анимационных произведений, доброе отношение к животным и растениям;

- развивать позитивное отношение и чувство принадлежности детей к семье, уважение к родителям (законным представителям), педагогам и окружающим людям;
- воспитывать доброжелательное отношение ко взрослым и детям;
- воспитывать культуру общения со взрослыми и сверстниками, желание выполнять правила поведения, быть вежливыми в общении со взрослыми и сверстниками;
- развивать стремление к совместным играм, взаимодействию в паре или небольшой подгруппе, к взаимодействию в практической деятельности;

2) в области формирования основ гражданственности и патриотизма:

- воспитывать уважительное отношение к Родине, символам страны, памятным датам;
- воспитывать гордость за достижения страны в области спорта, науки, искусства и других областях;
- развивать интерес детей к основным достопримечательностям населенного пункта, в котором они живут.

3) в сфере трудового воспитания:

- формировать представления об отдельных профессиях взрослых на основе ознакомления с конкретными видами труда;
- воспитывать уважение и благодарность взрослым за их труд, заботу о детях; вовлекать в простейшие процессы хозяйственно-бытового труда; развивать самостоятельность и уверенность в самообслуживании, желании включаться в повседневные трудовые дела в ДОО и семье;

4) в области формирования основ безопасного поведения:

- обогащать представления детей об основных источниках и видах опасности в быту, на улице, в природе, в общении с незнакомыми людьми;
- знакомить детей с простейшими способами безопасного поведения в опасных ситуациях;
- формировать представления о правилах безопасного дорожного движения в качестве пешехода и пассажира транспортного средства.
- формировать представления о правилах безопасного использования электронных гаджетов, в том числе мобильных устройств, планшетов и прочее, исключая практическое использование электронных средств обучения.

Содержание образовательной деятельности.

1) В сфере социальных отношений.

Педагог обогащает представления детей об их развитии, проговаривает и фиксирует внимание на разнообразных возрастных изменениях (когда я был маленький, когда я буду взрослым). Способствует освоению детьми традиционных представлений о половых и гендерных различиях, семейных ролях и отношениях.

Формирует положительную самооценку, уверенность в своих силах, отмечает позитивные изменения в развитии и поведении детей, бережно и тактично помогает ребёнку обнаружить свои ошибки и найти адекватный способ их устранения.

Педагог способствует распознаванию и пониманию детьми эмоциональных состояний, их разнообразных проявлений, связи эмоций и поступков людей. Создает ситуации получения детьми опыта проявления сочувствия и содействия (эмпатийного поведения) в ответ на эмоциональное состояние сверстников и взрослых, воспитывает чувствительность и внимательность к затруднениям и переживаниям окружающих. При чтении художественной литературы, просмотре фрагментов анимационных фильмов педагог обращает внимание на разнообразие эмоциональных проявлений героев, комментирует и обсуждает с детьми обусловившие их причины.

Педагог развивает позитивное отношение и чувство принадлежности детей к семье, уважение к родителям (законным представителям): обогащает представление о структуре и составе семьи, родственных отношениях; семейных событиях, делах.

Обеспечивает включенность детей в детское сообщество, умение согласовывать взаимоотношения со сверстниками. Побуждает детей наблюдать за поведением сверстников,

развивает чувствительность к поступкам сверстников, интерес к их действиям. Способствует освоению детьми вербальных и невербальных средств и способов обращения к сверстникам, привлечения внимания и демонстрации своего расположения. Поддерживает детей в ситуации, когда им трудно выразить собственные потребности и при урегулировании конфликтов между сверстниками, демонстрирует культурные формы общения. Поощряет инициативу и самостоятельный выбор детьми занятий и партнеров, обогащает умение договариваться, поддерживает совместные дела детей в небольших группах (3-4 человека). Обеспечивает развитие личностного отношения ребёнка к соблюдению или нарушению моральных норм при взаимодействии со сверстником.

Создает условия для развития детско-взрослого сообщества. Способствует освоению правил и форм проявления вежливости, уважения к старшим: напоминает и демонстрирует различные формы приветствия, прощания, выражения благодарности и просьбы. Знакомит детей с правилами поведения в общественных местах.

Развивает позитивное отношение к ДОО: знакомит с педагогическими и иными работниками ДОО, с доступными для восприятия детьми правилами жизнедеятельности в ДОО; её традициями; воспитывает бережное отношение к пространству и оборудованию ДОО. Обращает внимание детей на изменение и украшение её помещений и территории, поддерживает инициативу детей и совместно планирует презентацию продуктов деятельности (рисунков, поделок) в пространстве группы и прилегающих к ней помещениях.

2) В области формирования основ гражданственности и патриотизма.

Воспитывает уважительное отношение к нашей Родине – России. Продолжает знакомить с государственной символикой Российской Федерации: Российский флаг и герб России; воспитывает уважительное отношение к символам страны.

Обогащает представления детей о государственных праздниках: День защитника Отечества, День Победы. Знакомит детей с содержанием праздника, с памятными местами в населенном пункте, котором живет, посвященными празднику.

Педагог обогащает представления детей о малой родине: знакомит с основными достопримечательностями населенного пункта, развивает интерес детей к их посещению с родителями (законными представителями); знакомит с названиями улиц, на которых живут дети. Поддерживает эмоциональную отзывчивость детей на красоту родного края. Создает условия для отражения детьми впечатлений о малой родине в различных видах деятельности (рассказывает, изображает, воплощает образы в играх, разворачивает сюжет и так далее).

Поддерживает интерес к народной культуре страны (традициям, устному народному творчеству, народной музыке, танцам, играм, игрушкам).

3) В сфере трудового воспитания.

Педагог знакомит детей с содержанием и структурой процессов хозяйственно-бытового труда взрослых, обогащает их представления, организуя специальные образовательные ситуации с моделированием конкретных трудовых процессов взрослых, работающих в ДОО (как музыкальный руководитель готовится к занятиям с детьми, как электрик меняет электрические лампочки в групповой комнате, повар делает салат на обед). Беседует с детьми, обращает внимание на целостность трудового процесса, направленного на продуктивный результат, вызывает у детей добрые и уважительные чувства к взрослым, которые заботятся о жизнедеятельности детей в ДОО.

Педагог поддерживает инициативу детей узнать и рассказать о трудовой деятельности взрослых, поощряет коммуникативную активность ребёнка, связанную с желанием рассказать о профессии мамы или папы, описать их трудовые действия, рассказать о результатах их труда.

Педагог расширяет представление детей о предметах как результате труда взрослых, о многообразии предметного мира материалов (металл, стекло, бумага, картон, кожа и тому подобное), знакомит детей с ключевыми характеристиками материалов, организуя экспериментирование способствует обогащению представлений детей об отличительных признаках материалов для создания продуктов труда (прочный (ломкий) материал, промокаемый (водоотталкивающий)

материал, мягкий (твердый) материал и тому подобное).

Педагог рассказывает детям о бытовой технике, помогающей взрослым организовать бытовую труд дома: стиральная и посудомоечная машины, пылесос, мультиварка, миксер, мясорубка; беседует с детьми о назначении бытовой техники, формирует представление о её назначении для ускорения и облегчения процессов бытового труда.

Педагог создает условия для позитивного включения детей в процессы самообслуживания в режимных моментах группы, поощряет желание детей проявлять самостоятельность и инициативность, используя приемы поощрения и одобрения правильных действий детей, результатов процесса самообслуживания.

Одобрять действия детей, направленные на оказание взаимопомощи (помочь доделать поделку, помочь одеться, помочь убрать со стола и тому подобное).

В процессе самообслуживания обращает внимание детей на необходимость бережного отношения к вещам: аккуратное складывание одежды, возвращение игрушек на место после игры и тому подобное. В процессе самообслуживания педагог напоминает детям о важности соблюдения очередности действий в трудовом процессе для достижения качественного результата, демонстрирует детям приемы самоконтроля для оценки результата, поощряет действия детей, направленные на применение способов самоконтроля в процессе выполнения действий.

4) В области формирования основ безопасности поведения.

Педагог способствует обогащению представлений детей об основных правилах безопасного поведения в быту, в природе, на улице, в реальном общении с незнакомыми людьми и в телефонных разговорах с ними.

Создает условия для расширения и углубления интереса детей к бытовым приборам и предметам быта, обсуждает вместе с детьми правила их использования, поощряет стремление детей поделиться своим опытом с другими, предлагает детям рассказать о том, как они дома соблюдают правила безопасного поведения, выбирает вместе с детьми лучшие примеры. Обсуждает с детьми, что порядок в доме и ДОО необходимо соблюдать не только для красоты, но и для безопасности человека, что предметы и игрушки необходимо класть на свое место.

Рассматривает вместе с детьми картинки с правилами и алгоритмами поведения в ситуациях, опасных для здоровья и жизни, которые могут произойти с детьми дома, в условиях ДОО, в ближайшем с домом окружении: если неосторожно пользоваться, брать без разрешения или играть острыми, колющими, режущими предметами, то можно порезаться или уколотся, лучше предупредить взрослого и пользоваться только под его присмотром.

Создает игровые ситуации, в которых ребёнок может закрепить опыт безопасного поведения в быту, на улице, в природе, в общении с незнакомыми людьми. Обсуждают с детьми правила безопасного поведения в чрезвычайных ситуациях: как позвать взрослого на помощь, как вызвать помощь по мобильному устройству и тому подобное.

от 5 до 6 лет

Задачи:

В области социально-коммуникативного развития основными **задачами** образовательной деятельности являются:

1) в сфере социальных отношений:

- обогащать представления детей о формах поведения и действиях в различных ситуациях в семье и ДОО;
- содействовать пониманию детьми собственных и чужих эмоциональных состояний и переживаний, овладению способами эмпатийного поведения в ответ на разнообразные эмоциональные проявления сверстников и взрослых;
- поддерживать интерес детей к отношениям и событиям в коллективе, согласованию действий между собой и заинтересованности в общем результате совместной деятельности;
- обеспечивать умение детей вырабатывать и принимать правила взаимодействия в группе, понимание детьми последствий несоблюдения принятых правил;

- расширять представления о правилах поведения в общественных местах; об обязанностях в группе;

2) в области формирования основ гражданской ответственности и патриотизма:

- воспитывать уважительное отношение к Родине, к людям разных национальностей, проживающим на территории России, их культурному наследию;

- знакомить детей с содержанием государственных праздников и традициями празднования, развивать патриотические чувства, уважение и гордость за поступки героев Отечества, достижения страны;

- поддерживать детскую любознательность по отношению к родному краю, эмоциональный отклик на проявления красоты в различных архитектурных объектах и произведениях искусства, явлениях природы;

3) в сфере трудового воспитания:

- формировать представления о профессиях и трудовых процессах; воспитывать бережное отношение к труду взрослых, к результатам их труда; развивать самостоятельность и инициативу в трудовой деятельности по самообслуживанию, хозяйственно-бытовому, ручному труду и конструированию, труду в природе;

- знакомить детей с элементарными экономическими знаниями, формировать первоначальные представления о финансовой грамотности;

4) в области формирования безопасного поведения:

- формировать представления детей об основных источниках и видах опасности в быту, на улице, в природе, в информационно-телекоммуникационной сети «Интернет» (далее - сеть Интернет) и способах безопасного поведения; о правилах безопасности дорожного движения в качестве пешехода и пассажира транспортного средства;

- формировать осмотрительное отношение к потенциально опасным для человека ситуациям;

- знакомить с основными правилами пользования сети Интернет, цифровыми ресурсами, исключая практическое использование электронных средств обучения индивидуального использования.

Содержание образовательной деятельности.

1) В сфере социальных отношений.

Педагог предоставляет детям возможность рассказать о себе, выразить собственные потребности и желания, воспитывает самоуважение и уверенность в себе, подчеркивает достижения ребёнка. Знакомит детей с их правами. Обогащает представления детей о расширении форм поведения и действий детей в ситуации взросления (помощь взрослым дома и в группе, сочувствие и поддержка детей с ОВЗ в ДОО; забота и поддержка младших).

Педагог знакомит детей с основными эмоциями и чувствами, их выражением в мимике, пантомимике, действиях, интонации речи. Анализирует с детьми причины и события, способствующие возникновению эмоций, рассматривает примеры из жизненного опыта детей, произведений литературы и изобразительного искусства, кинематографа и мультипликации. Учит детей понимать свои и чужие эмоциональные состояния, разговаривать о них, демонстрирует примеры эмоциональной поддержки и адекватные возрасту способы регуляции эмоциональных состояний.

Обогащает представления о семье, семейных и родственных отношениях: члены семьи, ближайшие родственники по линии матери и отца. Способствует пониманию того, как поддерживаются родственные связи (переписка, разговор по телефону, посещения, совместный отдых), как проявляются в семье забота, любовь, уважение друг к другу. Рассматривает проявления семейных традиций и отношения к пожилым членам семьи. Обогащает представления детей о заботе и правилах оказания посильной помощи больному члену семьи.

Педагог поддерживает стремление ребёнка быть членом детского коллектива: иметь ближайшее окружение и предпочтения в общении; стремиться к деловому сотрудничеству; в

совместной деятельности ориентироваться на свои возможности и сверстника. Способствует овладению детьми умений совместной деятельности: принимать общую цель, договариваться о способах деятельности и материалах, в процессе общего дела быть внимательными друг к другу, проявлять заинтересованность в достижении результата, выражать свое отношение к результату и взаимоотношениям. Поддерживает предотвращение и самостоятельное преодоление конфликтных ситуаций, уступки друг другу, уточнения причин несогласия. Обогащает опыт освоения детьми групповых форм совместной деятельности со сверстниками.

Педагог в совместной деятельности с детьми поощряет обсуждение и установление правил взаимодействия в группе, способствует пониманию детьми последствий несоблюдения принятых правил.

Расширяет представления о правилах поведения в общественных местах; об обязанностях в группе. Обогащает словарь детей вежливыми словами (доброе утро, добрый вечер, хорошего дня, будьте здоровы, пожалуйста, извините, спасибо).

Развивает позитивное отношение к ДОО: поддерживает желание детей соблюдать порядок и чистоту в группе, преобразовывать пространство в зависимости от предстоящих событий (праздники, мероприятия), воспитывает бережное отношение к пространству и оборудованию ДОО. Включает детей в подготовку мероприятий для родителей (законных представителей), пожилых людей, младших детей в ДОО. Поддерживает чувство гордости детей, удовлетворение от проведенных мероприятий.

2) В области формирования основ гражданственности и патриотизма.

Педагог воспитывает уважительное отношение к нашей Родине - России. Расширяет представления о государственных символах России - гербе, флаге, гимне, знакомит с историей их возникновения в доступной для детей форме. Обогащает представления детей о том, что Россия - большая многонациональная страна, воспитывает уважение к людям разных национальностей, их культуре. Развивает интерес к жизни людей разных национальностей, проживающих на территории России, их образу жизни, традициям и способствует его выражению в различных видах деятельности детей (рисуют, играют, обсуждают). Уделяет особое внимание традициям и обычаям народов, которые проживают на территории малой родины.

Обогащает представления детей о государственных праздниках: День России, День народного единства, День Государственного флага Российской Федерации, День Государственного герба Российской Федерации, День защитника Отечества, День Победы, Всемирный день авиации и космонавтики. Знакомит детей с содержанием праздника, с традициями празднования, памятными местами в населенном пункте, посвященными празднику. Воспитывает уважение к защитникам и героям Отечества. Знакомит детей с яркими биографическими фактами, поступками героев Отечества, вызывает позитивный эмоциональный отклик и чувство гордости.

Педагог обогащает представления детей о малой родине: поддерживает любознательность по отношению к родному краю; интерес, почему именно так устроен населенный пункт (расположение улиц, площадей, различных объектов инфраструктуры); знакомит со смыслом некоторых символов и памятников населенного пункта, развивает умения откликаться на проявления красоты в различных архитектурных объектах. Поддерживает проявления у детей первичной социальной активности: желание принять участие в значимых событиях, переживание эмоций, связанных с событиями военных лет и подвигами горожан (чествование ветеранов, социальные акции и прочее).

3) В сфере трудового воспитания.

Педагог обогащает представления детей о труде взрослых, знакомит детей дошкольного возраста с разными видами производительного (промышленность, строительство, сельское хозяйство) и обслуживающего (сфера досуга и отдыха, сфера культуры, медицина, торговля) труда. Создает образовательные ситуации по ознакомлению детей с конкретными профессиями взрослых, демонстрирует возможные связи между профессиями, обращает внимание детей на содержание каждой профессии в соответствии с общей структурой трудового процесса (мотив, цель, инструменты и оборудование, содержание действий, выбор трудовых действий в соответствии с

целью, результат): продавец продает товар покупателю, рабочий на фабрике изготавливает товар, шофер развозит товар по магазинам, грузчик разгружает товар.

Педагог формирует представление детей о современной технике, в том числе цифровой, её разнообразии, создает образовательные ситуации для знакомства детей с конкретными техническими приборами, показывает, как техника способствует ускорению получения результата труда и облегчению труда взрослых.

Педагог создает условия для знакомства детей с экономическими знаниями, рассказывает о назначении рекламы для распространения информации о товаре, формирует представление о финансовой грамотности человека, обсуждает с детьми назначение денег и их участие в процессе приобретения товаров или услуг, организует проблемные и игровые ситуации для детей, развивает умения планировать расходы на покупку необходимых товаров и услуг, формирует уважение к труду родителей (законных представителей).

Педагог продолжает поощрять инициативность и самостоятельность детей в процессах самообслуживания в группе (убрать постель после сна, расставить ровно стулья за столами в зоне учебной деятельности), создает проблемные и игровые ситуации для развития умений выполнять отдельные трудовые действия, привлекает к решению поставленных задач родителей (законных представителей) с целью создания дома условий для развития умений реализовывать элементы хозяйственно-бытового труда: вымыть тарелку после обеда, вытереть пыль в комнате, застелить кровать, погладить носовой платок, покормить домашнего питомца и тому подобное.

Педагог создает условия для коллективного выполнения детьми трудовых поручений во время дежурства, учит детей распределять между собой трудовые поручения для получения единого трудового результата.

4) В области формирования безопасного поведения.

Педагог создает условия для закрепления представлений детей о правилах безопасного поведения в быту, на улице, в природе, в общении с людьми, в том числе в сети Интернет. Обсуждает с детьми содержание детских книг, где герои попадают в опасные ситуации, побуждает детей к рассуждениям, что нужно было сделать, чтобы избежать опасности, обговаривает вместе с детьми алгоритм безопасного поведения. Рассматривает с детьми картинки, постеры, где раскрывается связь между необдуманным и неосторожным действиями человека и опасными последствиями разрешения ситуации (наступил на люк – чуть не провалился в шахту, толкнул ребёнка на горке – мальчик упал на острый лед и тому подобное). Иницирует проблемными вопросами желание детей рассказать о том, как можно было избежать опасной ситуации, какие советы дети могли бы дать героям, представленным на картинках.

Педагог создает условия для самостоятельной деятельности детей, где можно было бы применить навыки безопасного поведения: организует игровые и проблемные ситуации, решая которые ребёнок может закрепить правила безопасного поведения. Иницирует вместе с детьми создание общих правил безопасного поведения в группе, на улице, в природе, в общении с людьми, поощряет интерес детей к данной теме, поддерживает их творческие находки и предложения. Читает с детьми художественную литературу, иницирует обсуждение с детьми тех эпизодов книги, где герои попадают в опасную ситуацию, активизирует проблемными вопросами желание детей рассказать, как нужно было себя вести в подобной ситуации, чтобы избежать опасности.

Педагог обсуждает с детьми правила пользования сетью Интернет, цифровыми ресурсами

от 6 до 7 лет

Задачи:

В области социально-коммуникативного развития основными **задачами** образовательной деятельности являются:

1) в сфере социальных отношений:

- поддерживать положительную самооценку ребёнка, уверенность в себе, осознание роста своих достижений, чувства собственного достоинства, стремления стать школьником;

- обогащать опыт применения разнообразных способов взаимодействия со взрослыми и сверстниками; развитие начал социально-значимой активности;
- обогащать эмоциональный опыт ребёнка, развивать способность ребёнка распознавать свои переживания и эмоции окружающих, осуществлять выбор социально одобряемых действий в конкретных ситуациях и обосновывать свои намерения и ценностные ориентации;
- развивать способность ребёнка понимать и учитывать интересы и чувства других; договариваться и дружить со сверстниками; разрешать возникающие конфликты конструктивными способами;
- воспитывать привычки культурного поведения и общения с людьми, основ этикета, правил поведения в общественных местах;

2) в области формирования основ гражданственности и патриотизма:

- воспитывать патриотические и интернациональные чувства, уважительное отношение к Родине, к представителям разных национальностей, интерес к их культуре и обычаям;
- расширять представления детей о государственных праздниках и поддерживать интерес детей к событиям, происходящим в стране, развивать чувство гордости за достижения страны в области спорта, науки и искусства, служения и верности интересам страны;
- знакомить с целями и доступными практиками волонтерства в России и включать детей при поддержке взрослых в социальные акции, волонтерские мероприятия в ДОО и в населенном пункте;
- развивать интерес детей к населенному пункту, в котором живет, переживание чувства удивления, восхищения достопримечательностями, событиями прошлого и настоящего; поощрять активное участие в праздновании событий, связанных с его местом проживания;

3) в сфере трудового воспитания:

- развивать ценностное отношение к труду взрослых;
- формировать представления о труде как ценности общества, о разнообразии и взаимосвязи видов труда и профессий;
- формировать элементы финансовой грамотности, осознания материальных возможностей родителей (законных представителей), ограниченности материальных ресурсов;
- развивать интерес и самостоятельность в разных видах доступного труда, умения включаться в реальные трудовые связи со взрослыми и сверстниками; поддерживать освоение умений сотрудничества в совместном труде; воспитывать ответственность, добросовестность, стремление к участию в труде взрослых, оказанию посильной помощи;

4) в области формирования безопасного поведения:

- формировать представления об опасных для человека ситуациях в быту, в природе и способах правильного поведения; о правилах безопасности дорожного движения в качестве пешехода и пассажира транспортного средства;
- воспитывать осторожное и осмотрительное отношение к потенциально опасным для человека ситуациям в общении, в быту, на улице, в природе, в сети Интернет.

Содержание образовательной деятельности.

1) В сфере социальных отношений.

Педагог обеспечивает детям возможность осознания и признания собственных ошибок, рефлексии качества решения поставленных задач, определения путей развития. Знакомит детей с их правами, возможными вариантами поведения и реакций в случае их нарушения. Воспитывает осознанное отношение к своему будущему и стремление быть полезным обществу.

Педагог знакомит детей с изменением позиции человека с возрастом (ребёнок посещает ДОО, затем учится в общеобразовательной организации, в колледже, вузе, взрослый работает, пожилой человек передает опыт последующим поколениям). Объясняет детям о необходимости укрепления связи между поколениями, взаимной поддержки детей и взрослых.

Обогащает представления детей об общеобразовательной организации, школьниках, учителе; поддерживает стремление к школьному обучению, к познанию, освоению чтения, письма.

Расширяет представление о роли общеобразовательной организации в жизни людей.

Педагог развивает умение детей распознавать собственные эмоции и чувства, понимать чувства и переживания окружающих; учит понимать эмоциональное состояние сверстников по невербальным признакам (обращает внимание на мимику, позу, поведение); помогает находить причины и следствия возникновения эмоций, анализировать свои переживания и рассказывать о них; использовать социально приемлемые способы проявления эмоций и доступных возрасту способы произвольной регуляции эмоциональных состояний (сменить вид деятельности и прочее). Демонстрирует детям отражение эмоциональных состояний в природе и произведениях искусства.

Расширяет представления о семье, семейных и родственных отношениях: взаимные чувства, правила общения в семье, значимые и памятные события, досуг семьи, семейный бюджет.

Обогащает представления о нравственных качествах людей, их проявлении в поступках и взаимоотношениях.

Педагог развивает умение сотрудничать со сверстниками: побуждает к обсуждению планов, советуется с детьми по поводу дел в группе; поддерживает обращенность и интерес к мнению сверстника, инициирует ситуации взаимопомощи детей в различных видах деятельности; подчеркивает ценность каждого ребёнка и его вклада в общее дело; способствует тому, чтобы дети в течение дня в различных видах деятельности выбирали партнеров по интересам; помогает устанавливать детям темп совместных действий.

Воспитывает привычку без напоминаний использовать в общении со сверстниками и взрослыми формулы словесной вежливости (приветствие, прощание, просьбы, извинения).

Приучает детей самостоятельно соблюдать установленный порядок поведения в группе, регулировать собственную активность. Обогащает представления о том, что они самые старшие среди детей в ДОО, показывают другим хороший пример, заботятся о малышах, помогают взрослым, готовятся к обучению в общеобразовательной организации.

2) В области формирования основ гражданственности и патриотизма.

Педагог воспитывает патриотические и интернациональные чувства, уважительное отношение к нашей Родине - России. Знакомит детей с признаками и характеристиками государства с учётом возрастных особенностей восприятия ими информации (территория государства и его границы, столица и так далее). Рассказывает, что Россия - самая большая страна мира и показывает на глобусе и карте. Расширяет представления о столице России – Москве и об административном центре федерального округа, на территории которого проживают дети. Знакомит с основными положениями порядка использования государственной символики (бережно хранить, вставать во время исполнения гимна страны).

Обогащает представления о том, что в нашей стране мирно живут люди разных национальностей, воспитывает уважение к представителям разных национальностей, интерес к их культуре и обычаям.

Знакомит детей с назначением и доступными практиками волонтерства в России, вызывает эмоциональный отклик, осознание важности и значимости волонтерского движения. Предлагает детям при поддержке родителей (законных представителей) включиться в социальные акции, волонтерские мероприятия в ДОО и в населенном пункте.

Расширяет представления детей о государственных праздниках: День России, День народного единства, День Государственного флага Российской Федерации, День Государственного герба Российской Федерации, День защитника Отечества, День Победы, Всемирный день авиации и космонавтики. Знакомит детей с праздниками: День полного освобождения Ленинграда от фашистской блокады; Международный день родного языка, День добровольца (волонтера) в России, День Конституции Российской Федерации. Включает детей в празднование событий, связанных с жизнью населенного пункта, - День рождения города, празднование военных триумфов, памятные даты, связанные с жизнью и творчеством знаменитых горожан. Поощряет интерес детей к событиям, происходящим в стране, воспитывает чувство гордости за её достижения. Воспитывает уважение к защитникам Отечества, к памяти павших бойцов.

Развивает интерес детей к населенному пункту, в котором живут, переживание чувства удивления, восхищения достопримечательностями, событиям прошлого и настоящего. Способствует проявлению активной деятельностной позиции детей: непосредственное познание достопримечательностей родного населенного пункта на прогулках и экскурсиях, чтение произведений детской литературы, в которой представлена художественно-эстетическая оценка родного края. Учит детей действовать с картой, создавать коллажи и макеты локаций, использовать макеты в различных видах деятельности. Знакомит детей с жизнью и творчеством знаменитых горожан; с профессиями, связанными со спецификой родного населенного пункта.

3) В сфере трудового воспитания.

Педагог расширяет и углубляет представления о труде взрослых путем знакомства детей с разными профессиями, рассказывает о современных профессиях, возникших в связи с потребностями людей. Организует встречи детей с представителями разных профессий, организует экскурсии с целью продемонстрировать реальные трудовые действия и взаимоотношения специалистов на работе, организует просмотры видеофильмов, мультфильмов, чтение художественно литературы для знакомства детей с многообразием профессий современного человека. Организует этические беседы с детьми с целью обсуждения требований, предъявляемых к человеку определенной профессии, раскрывает личностные качества, помогающие человеку стать профессионалом и качественно выполнять профессиональные обязанности.

Педагог создает игровые и проблемные ситуации для расширения представлений детей об обмене ценностями в процессе производства и потребления товаров и услуг, о денежных отношениях в сфере обмена товаров и услуг, развития умений бережливости, рационального поведения в процессе реализации обменных операций: деньги - товар (продажа - покупка), формирует представления о реальной стоимости и цене отдельных продуктов питания, игрушек, детских книг. В процессе обсуждения с детьми основ финансовой грамотности педагог формирует элементы культуры потребления: бережного отношения к ресурсам потребления: воде, электричеству, продуктам питания, одежде, обуви, жилищу.

Поощряет инициативность и самостоятельность детей в процессах самообслуживания в группе (убрать постель после сна, расставить ровно стулья за столами в зоне учебной деятельности), создает проблемные и игровые ситуации для развития умений выполнять отдельные трудовые действия, привлекает к решению поставленных задач родителей (законных представителей) с целью создания дома условий для развития умений реализовывать элементы хозяйственно-бытового труда: вымыть тарелку после обеда, вытереть пыль в комнате, застелить кровать, погладить носовой платок, покормить домашнего питомца и тому подобное.

Поддерживает коллективное выполнения детьми трудовых поручений во время дежурства, учит детей распределять между собой трудовые поручения для получения единого трудового результата, знакомит детей с правилами использования инструментов труда - ножниц, иголки и тому подобное.

4) В области формирования безопасного поведения.

Педагог осуществляет ознакомление детей с правилами безопасного поведения в ситуациях, создающих угрозу жизни и здоровью ребёнка (погас свет, остался один в темноте, потерялся на улице, в лесу, в магазине, во время массового праздника, получил травму (ушиб, порез) и тому подобное). Создавая игровые, проблемные ситуации, досуги для детей, педагог активизирует самостоятельный опыт детей в области безопасного поведения, позволяет детям демонстрировать сформированные умения, связанные с безопасным поведением.

Педагог инициирует самостоятельность и активность детей в соблюдении норм и правил безопасного поведения, поощряет похвалой правильно выполненные действия.

Педагог рассказывает детям об элементарных правилах оказания первой медицинской помощи при первых признаках недомогания, травмах, ушибах. Закрепляет через организацию дидактических игр, упражнений действия детей, связанные с оказанием первой медицинской помощи.

Организует встречи детей со специалистами, чьи профессии связаны с безопасностью (врач скорой помощи, врач - травматолог, полицейский, охранник в ДОО, пожарный и другие) с целью обогащения представлений детей о безопасном поведении дома, на улице, в природе, в ДОО, в местах большого скопления людей: в магазинах, на вокзалах, на праздниках, в развлекательных центрах и парках.

Обсуждает с детьми правила безопасного общения и взаимодействия со сверстниками в разных жизненных ситуациях, поощряет стремление детей дошкольного возраста создать правила безопасного общения в группе.

Обсуждает с детьми безопасные правила использования цифровых ресурсов, правила пользования мобильными телефонами с учётом требований Санитарных правил СП 2.4.3648-20 «Санитарно-эпидемиологические требования к организациям воспитания и обучения, отдыха и оздоровления детей и молодежи», утверждённых постановлением Главного государственного санитарного врача Российской Федерации от 28 сентября 2020 г. № 28 (зарегистрировано Министерством юстиции Российской Федерации 18 декабря 2020 г, регистрационный № 61573), действующим до 1 января 2027 года (далее - СП 2.4.3648-20), и Санитарных правил и норм СанПиН 1.2.3685-21 «Гигиенические нормативы и требования к обеспечению безопасности и (или) безвредности для человека факторов среды обитания», утверждённых постановлением Главного государственного санитарного врача Российской Федерации от 28 января 2021 г. № 2 (зарегистрировано Министерством юстиции Российской Федерации 29 января 2021 г., регистрационный № 62296), действующим до 1 марта 2027 года (далее - СанПиН 1.2.3685-21).

Решение совокупных задач воспитания в рамках образовательной области «Социально-коммуникативное развитие» направлено на приобщение детей к ценностям «Родина», «Природа», «Семья», «Человек», «Жизнь», «Милосердие», «Добро», «Дружба», «Сотрудничество», «Труд». Это предполагает решение задач нескольких направлений воспитания:

- воспитание уважения к своей семье, своему населенному пункту, родному краю, своей стране;
- воспитание уважительного отношения к другим людям - детям и взрослым (родителям (законным представителям), педагогам, соседям и другим), вне зависимости от их этнической и национальной принадлежности;
- воспитание ценностного отношения к культурному наследию своего народа, к нравственным и культурным традициям России;
- содействие становлению целостной картины мира, основанной на представлениях о добре и зле, красоте и уродстве, правде и лжи;
- воспитание социальных чувств и навыков: способности к сопереживанию, общительности, дружелюбия, сотрудничества, умения соблюдать правила, активной личностной позиции;
- создание условий для возникновения у ребёнка нравственного, социально значимого поступка, приобретения ребёнком опыта милосердия и заботы;
- поддержка трудового усилия, привычки к доступному дошкольнику напряжению физических, умственных и нравственных сил для решения трудовой задачи;
- формирование способности бережно и уважительно относиться к результатам своего труда и труда других людей.

Методическое обеспечение образовательной области «Социально-коммуникативное развитие»

Автор составитель	Наименование издания	Издательство
Т.Г.Кобзева, И.А.Холодова, Г.С.Александрова	Правила дорожного движения	Издательство учитель 2010г.

Т.Ф. Саулина	Три сигнала светофора	Москва:Мозаика-Синтез 2010г
Е.Я. Хабибулина	Дорожная азбука в детском саду	Санкт-Петербург:Детство Пресс, 2014 г
И.А. Лыкова, В.А. Шипунова	Дидактические сказки о безопасности	Издательский дом Цветной мир, 2014 г
Л.В. Куцакова	«Нравственно-трудовое воспитание»	Москва: Гуманит изд. Центр Владос, 2003 г
Н.В. Елжова	ПДД в детском саду	Ростов на Дону 2014г.
Комарова Т.С. , Куцакова Л.В., Павлова Л.Ю..	Программа и методические рекомендации «Трудовое воспитание в детском саду»	Москва: Мозаика-Синтез, 2006
Н.Ф.Губанова	«Развитие игровой деятельности»	Москва.Мозаика-Синтез 2014
Д.Н. Колдина	Игровые занятия для детей 2-3 лет	Москва: Сфера, 2014 г
А.К. Бондаренко	Дидактические игры в детском саду 2-е издание доработанное	Москва: Просвещение, 1991 г
И.В.Кравченко, Т.Л.Долгова	Прогулки в детском саду	ТЦ Сфера Москва 2010г.
Е.В.Барина	Безопасность малышей	Ростов-на-Дону,2014г
Е.А.Алябьева	Поиграем в профессии	«ТЦ Сфера» 2014г.
Т.А. Шорыгина	Беседы о правилах дорожного движения	М.:ТЦ Сфера, 2013 г

Используемая методическая литература не влечёт за собой противоправных действий, не нарушает законодательных актов, не носит негативный характер, не нарушает прав ребёнка, не наносит вред физическому и психическому здоровью ребёнка.

ОБРАЗОВАТЕЛЬНАЯ ОБЛАСТЬ «ПОЗНАВАТЕЛЬНОЕ РАЗВИТИЕ

«Познавательное развитие предполагает развитие интересов детей, любознательности и познавательной мотивации; формирование познавательных действий, становление сознания; развитие воображения и творческой активности; формирование первичных представлений о себе, других людях, объектах окружающего мира, о свойствах и отношениях объектов окружающего мира (форме, цвете, размере, материале, звучании, ритме, темпе, количестве, числе, части и целом, пространстве и времени, движении и покое, причинах и следствиях и др.), о малой родине и Отечестве, представлений о социокультурных ценностях нашего народа, об отечественных традициях и праздниках, о планете Земля как общем доме людей, об особенностях ее природы, многообразии стран и народов мира».

Основная цель

развитие познавательных интересов и познавательных способностей детей, которые можно подразделить на сенсорные, интеллектуально – познавательные и интеллектуально – творческие

Задачи познавательного развития

в федеральном государственном образовательном стандарте дошкольного образования

Развитие интересов детей, любознательности и познавательной мотивации

Формирование познавательных действий, становление сознания

Развитие воображения и творческой активности

Формирование первичных представлений о себе, других людях, объектах окружающего мира (форме, цвете, размере, звучании, ритме, темпе, количестве, числе, части и целом, пространстве и времени, движении и покое, причинах и следствиях и др.)

Формирование первичных представлений о малой Родине и Отечестве, представлений о социокультурных ценностях народа, об отечественных традициях и праздниках

Формирование первичных представлений о планете Земля как общем доме людей, об особенностях её природы, многообразии стран и народов

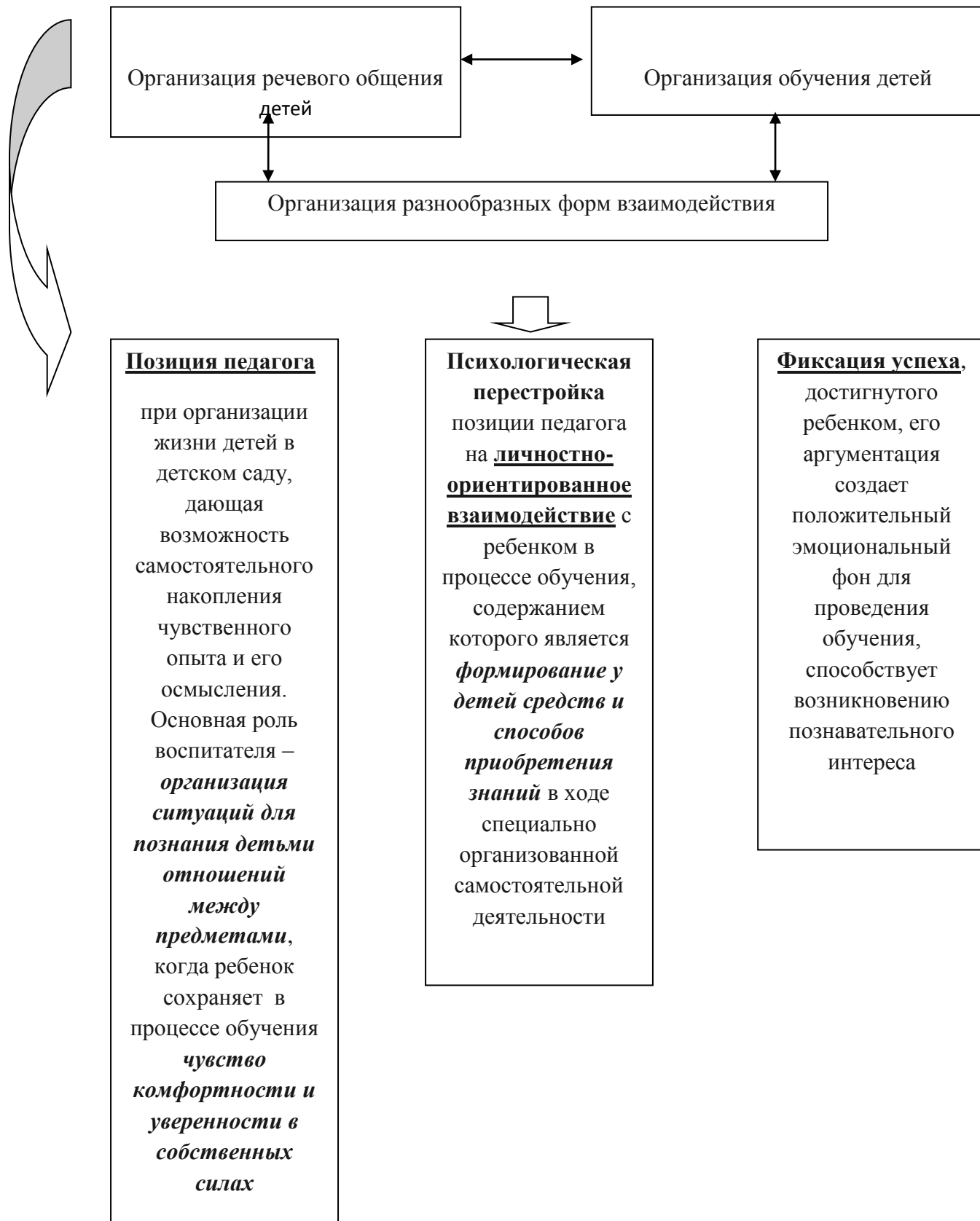




Педагогические условия успешного и полноценного интеллектуального развития детей дошкольного возраста



Педагогические условия успешного и полноценного интеллектуального развития детей дошкольного возраста



Задачи ознакомления дошкольников с социальным миром

Сформировать у ребенка представление о себе как о представителе человеческого рода

Сформировать у ребенка представление о людях, живущих на Земле, об их чувствах, поступках, правах и обязанностях; о разнообразной деятельности людей

На основе познания развивать творческую, свободную личность, обладающую чувством собственного достоинства и уважения к людям

Триединая функция знаний о социальном мире

Знания должны нести информацию (информативность знаний)

Знания должны вызывать эмоции, чувства, отношения (эмоциогенность знаний)

Знания должны побуждать к деятельности, поступкам (побудительность)

Формы организации образовательной деятельности

- Познавательные эвристические беседы;
- Чтение художественной литературы;
- Изобразительная и конструктивная деятельность;
- Экспериментирование и опыты;
- Музыка.

- Игры (сюжетно-ролевые, драматизация, подвижные);
- Наблюдения;
- Трудовая деятельность;
- Праздники и развлечения;
- Индивидуальные беседы.

Методы, позволяющие педагогу наиболее эффективно проводить работу по ознакомлению детей с социальным миром

Методы, повышающие познавательную активность

Методы, вызывающие эмоциональную активность

Методы, способствующие взаимосвязи различных видов

Методы коррекции и уточнения детских представлений

- элементарный анализ;
- сравнение по контрасту и подобию, сходству;
- группировка и классификация;
- моделирование и конструирование;
- ответы на вопросы детей;
- приучение к самостоятельному поиску ответов на вопросы.

- воображаемая ситуация;
- придумывание сказок;
- игры-драматизации;
- сюрпризные моменты и элементы новизны;
- юмор и шутка;
- сочетание разнообразных средств на одном занятии .

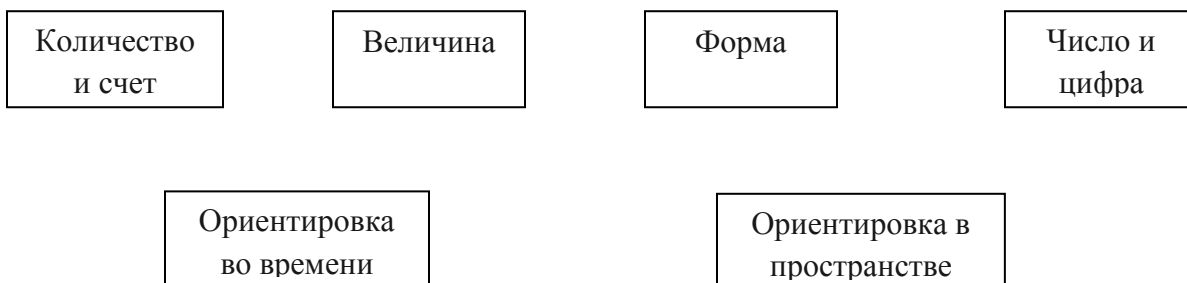
- прием предложения и обучения способу связи разных видов деятельности;
- перспективное планирование;
- перспектива, направленная на последующую деятельность;
- беседа.

- повторение;
- наблюдение;
- экспериментирование;
- создание проблемных ситуаций;
- беседа.

Развитие элементарных математических представлений (ФЭМП)

Цель: интеллектуальное развитие детей, формирование приемов умственной деятельности, творческого и вариативного мышления на основе овладения детьми количественными отношениями предметов и явлений окружающего мира

Традиционные направления ФЭМП в ДОУ



Развивающие задачи ФЭМП



Принципы организации работы по развитию элементарных математических представлений

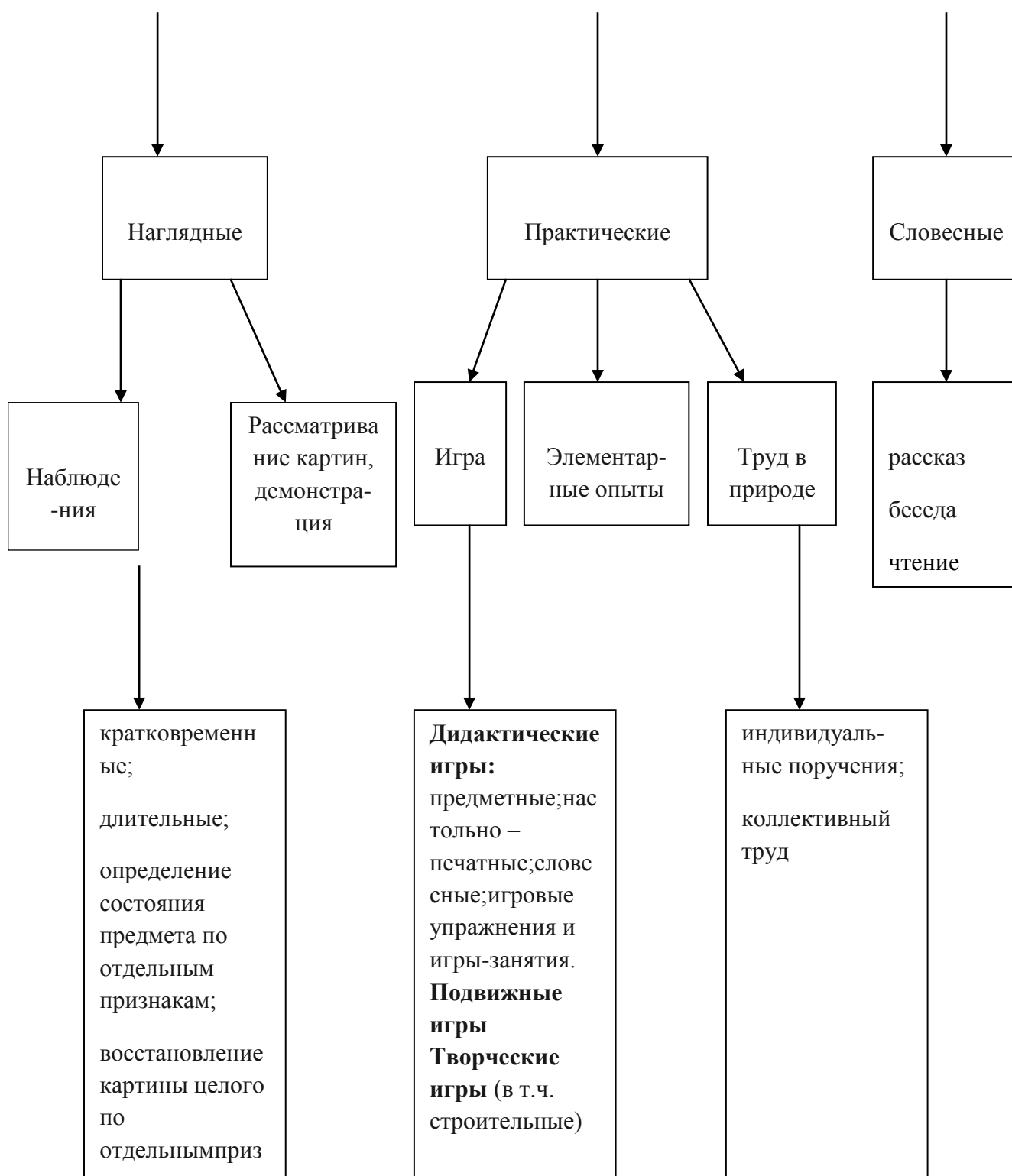
Формирование математических представлений на основе перцептивных (ручных) действий детей, накопления чувственного опыта и его осмысления	Использование разнообразного и разнопланового дидактического материала, позволяющего обобщать понятия «число», «множество», «форма»	Стимулирование активной речевой деятельности детей, речевое сопровождение перцептивных действий	Возможность сочетания самостоятельной деятельности детей и их разнообразного взаимодействия при освоении математических понятий
--	---	---	---

Формы работы по развитию элементарных математических представлений

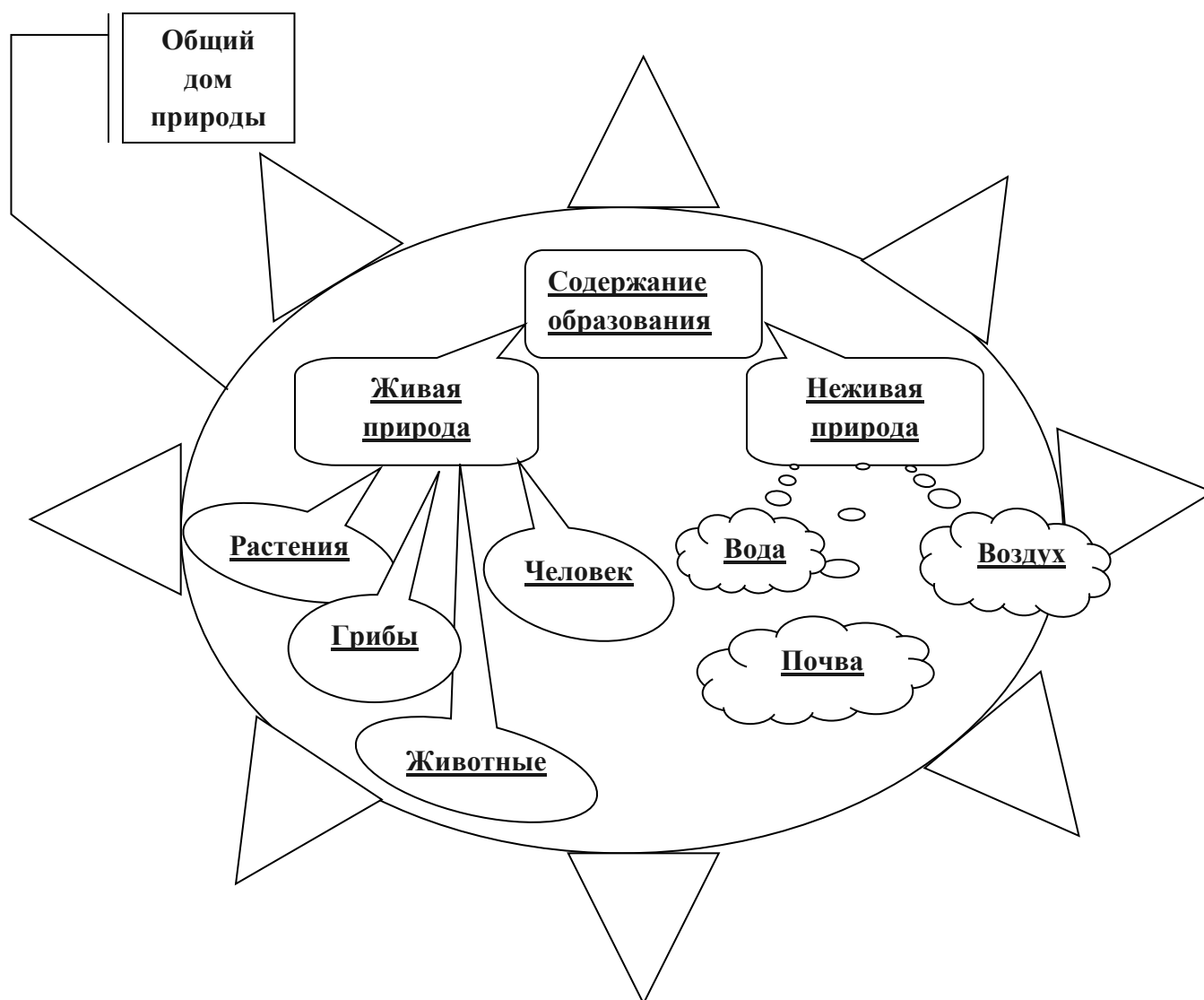
Обучение в повседневных бытовых ситуациях (Мл, ДВ)	Демонстрационные опыты (Мл, ДВ)	Сенсорные праздники на основе народного календаря (Мл, ДВ)
Театрализация с математическим содержанием – на этапе объяснения или повторения и закрепления (средняя и старшая группы)	Коллективное занятие при условии свободы участия в нем (средняя и старшая группы)	Занятие с четкими правилами, обязательное для всех, фиксированной продолжительности (подготовительная группа, на основе
Свободные беседы гуманитарной направленности по истории математики, о прикладных аспектах математики (Мл, ДВ)	Самостоятельная деятельность в развивающей среде (все возрастные группы)	

Ребенок и мир природы

Методы ознакомления дошкольников с природой



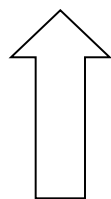
Ребенок и мир природы



Законы общего дома природы:

- ❖ все живые организмы имеют равное право на жизнь;
- ❖ в природе всё взаимосвязано;
- ❖ в природе ничто никуда не исчезает, а переходит из одного состояния в другое.

Система формирования отношения ребёнка к природе родного края



ПЕДАГОГ

Задачи:

В области познавательного развития основными **задачами** образовательной деятельности являются:

- 1) поощрять целенаправленные моторные действия, использование наглядного действенного способа в решении практических жизненных ситуаций, находить предмет по образцу или словесному указанию;
- 2) формировать стремление детей к подражанию действиям взрослых, понимать обозначающие их слова;
- 3) формировать умения ориентироваться в ближайшем окружении;
- 4) развивать познавательный интерес к близким людям, к предметному окружению, природным объектам;
- 5) развивать умения узнавать объекты живой и неживой природы ближайшего окружения, отличать их по наиболее ярким проявлениям и свойствам, замечать явления природы, поддерживать стремления к взаимодействию с ними.

Содержание образовательной деятельности.

1) Сенсорные эталоны и познавательные действия:

педагог концентрирует внимание детей на новых объектах, поддерживает интерес к знакомым предметам, поощряет самостоятельные действия ребёнка, одобряет их словом, интонацией, развивает стремление к общению со взрослым в ходе выполнения обследовательских и поисковых действий с предметами; создает условия для многократного повторения освоенных действий, вносит новые элементы в игры-манипуляции. Демонстрирует разнообразные действия со сборно-разборными игрушками, дидактическими пособиями, показывает их постепенное усложнение, добиваясь самостоятельного применения детьми усвоенных действий с игрушками и разнообразным материалом для активизации представлений о сенсорных эталонах. Поддерживает владение предметом, как средством достижения цели для начала развития предметно-орудийных действий;

педагог развивает умение группировать однородные предметы по одному из трех признаков (величина, цвет, форма) по образцу и словесному указанию (большой, маленький, такой, не такой), используя опредмеченные слова-названия, например, предэталоны формы: «кирпичик», «крыша», «огурчик», «яичко» и тому подобное. Развивает умение пользоваться приемом наложения и приложения одного предмета к другому для определения их равенства или неравенства по величине и тождественности по цвету, форме;

педагог развивает способности детей обобщать, узнавать и стремиться называть предметы и объекты, изображенные на картинке (в том числе и объекты природы); развивает их наблюдательность, способность замечать связи и различия между предметами и действиями с ними.

2) Окружающий мир:

педагог формирует у детей элементарные представления: о самом себе - о своем имени; о внешнем виде (показать ручки, носик, глазик); о своих действиях (моет руки, ест, играет, одевается, купается и тому подобное); о желаниях (гулять, играть, есть и тому подобное); о близких людях (мама, папа, бабушка, дедушка и другие); о пище (хлеб, молоко, яблоко, морковка и тому подобное); о блюдах (суп, каша, кисель и тому подобное); о ближайшем предметном окружении – игрушках, их названиях, предметах быта, мебели, спальных принадлежностях, посуде); о личных вещах; о некоторых конкретных, близких ребёнку, ситуациях общественной жизни.

3) Природа:

педагог развивает способности детей узнавать, называть и показывать на картинке и в естественной среде отдельных представителей диких и домашних животных, растения ближайшего окружения, объекты неживой природы, замечать природные явления (солнце, дождь, снег и другие природные явления), их изображения, выделять наиболее яркие отличительные признаки объектов живой природы, побуждает их рассматривать, положительно реагировать.

От 2 лет до 3 лет

Задачи:

В области познавательного развития основными **задачами** образовательной деятельности являются:

- 1) развивать разные виды восприятия: зрительного, слухового, осязательного, вкусового, обонятельного;
- 2) развивать наглядно-действенное мышление в процессе решения познавательных практических задач;
- 3) совершенствовать обследовательские действия: выделение цвета, формы, величины как особых признаков предметов, поощрять сравнение предметов между собой по этим признакам и количеству, использовать один предмет в качестве образца, подбирая пары, группы;
- 4) формировать у детей простейшие представления о геометрических фигурах, величине и количестве предметов на основе чувственного познания;
- 5) развивать первоначальные представления о себе и близких людях, эмоционально-положительное отношение к членам семьи и людям ближайшего окружения, о деятельности взрослых;
- 6) расширять представления о населенном пункте, в котором живет ребёнок, его достопримечательностях, эмоционально откликаться на праздничное убранство дома, ДОО;
- 7) организовывать взаимодействие и знакомить с животными и растениями ближайшего окружения, их названиями, строением и отличительными особенностями, некоторыми объектами неживой природы;
- 8) развивать способность наблюдать за явлениями природы, воспитывать бережное отношение к животным и растениям

Содержание образовательной деятельности.

- 1) Сенсорные эталоны и познавательные действия:

педагог демонстрирует детям и включает их в деятельность на сравнение предметов и определение их сходства-различия, на подбор и группировку по заданному образцу (по цвету, форме, величине). Побуждает и поощряет освоение простейших действий, основанных на перестановке предметов, изменении способа их расположения, количества; на действия переливания, пересыпания. Проводит игры-занятия с использованием предметов-орудий: сачков, черпачков для выуживания из специальных емкостей с водой или без воды шариков, плавающих игрушек, палочек со свисающим на веревке магнитом для «ловли» на нее небольших предметов. Организует действия с игрушками, имитирующими орудия труда (заколачивание молоточком втулочек в верстачок, сборка каталок с помощью деревянных или пластмассовых винтов) и тому подобное, создает ситуации для использования детьми предметов-орудий в самостоятельной игровой и бытовой деятельности с целью решения практических задач;

педагог поощряет действия детей с предметами, при ориентации на 2-3 свойства одновременно; собирание одноцветных, а затем и разноцветных пирамидок из 4-5 и более колец, располагая их по убывающей величине; различных по форме и цвету башенок из 2-3 геометрических форм-вкладышей; разбираение и собирание трехместной матрешки с совмещением рисунка на её частях, закрепляя понимание детьми слов, обозначающих различный размер предметов, их цвет и форму. В ходе проведения с детьми дидактических упражнений и игр-занятий формирует обобщенные способы обследования формы предметов - ощупывание, рассматривание, сравнение, сопоставление; продолжает поощрять появление настойчивости в достижении результата познавательных действий.

- 2) Математические представления:

педагог подводит детей к освоению простейших умений в различении формы окружающих

предметов, используя предэталонные представления о шаре, кубе, круге, квадрате; подборе предметов и геометрических фигур по образцу, различению и сравнению предметов по величине, выбору среди двух предметов при условии резких различий: большой и маленький, длинный и короткий, высокий и низкий. Поддерживает интерес детей к количественной стороне различных групп предметов (много и много, много и мало, много и один) предметов.

3) Окружающий мир:

педагог расширяет представления детей об окружающем мире, знакомит их с явлениями общественной жизни, с деятельностью взрослых (повар варит кашу, шофер водит машину, доктор лечит); развивает представления о себе (о своем имени, именах близких родственников), о внешнем облике человека, о его физических особенностях (у каждого есть голова, руки, ноги, лицо; на лице - глаза, нос, рот и так далее); о его физических и эмоциональных состояниях (проголодался - насытился, устал - отдохнул; намочил - вытер; заплакал - засмеялся и так далее); о деятельности близких ребенку людей («Мама моет пол»; «Бабушка вяжет носочки»; «Сестра рисует»; «Дедушка читает газету»; «Брат строит гараж»; «Папа работает за компьютером» и тому подобное); о предметах, действиях с ними и их назначении: предметы домашнего обихода (посуда, мебель, одежда), игрушки, орудия труда (веник, метла, лопата, ведро, лейка и так далее).

4) Природа:

в процессе ознакомления с природой педагог организует взаимодействие и направляет внимание детей на объекты живой и неживой природы, явления природы, которые доступны для непосредственного восприятия. Формирует представления о домашних и диких животных и их детенышах (особенности внешнего вида, части тела, питание, способы передвижения), о растениях ближайшего окружения (деревья, овощи, фрукты и другие), их характерных признаках (цвет, строение, поверхность, вкус), привлекает внимание и поддерживает интерес к объектам неживой природы (солнце, небо, облака, песок, вода), к некоторым явлениям природы (снег, дождь, радуга, ветер), поощряет бережное отношение к животным и растениям.

От 3 до 4 лет

Задачи:

В области познавательного развития основными **задачами** образовательной деятельности являются:

- 1) формировать представления детей о сенсорных эталонах цвета и формы, их использовании в самостоятельной деятельности;
- 2) развивать умение непосредственного попарного сравнения предметов по форме, величине и количеству, определяя их соотношение между собой; помогать осваивать чувственные способы ориентировки в пространстве и времени; развивать исследовательские умения;
- 3) обогащать представления ребенка о себе, окружающих людях, эмоционально-положительного отношения к членам семьи, к другим взрослым и сверстникам;
- 4) конкретизировать представления детей об объектах ближайшего окружения: о родном населенном пункте, его названии, достопримечательностях и традициях, накапливать эмоциональный опыт участия в праздниках;
- 5) расширять представления детей о многообразии и особенностях растений, животных ближайшего окружения, их существенных отличительных признаках, неживой природе, явлениях природы и деятельности человека в природе в разные сезоны года, знакомить с правилами поведения по отношению к живым объектам природы.

Содержание образовательной деятельности.

1) Сенсорные эталоны и познавательные действия:

педагог развивает у детей осязательно-двигательные действия: рассматривание, поглаживание, ощупывание ладонью, пальцами по контуру, прокатывание, бросание и тому подобное, расширяет содержание представлений ребенка о различных цветах (красный, желтый,

зеленый, синий, черный, белый), знакомит с оттенками (розовый, голубой, серый) и закрепляет слова, обозначающие цвет. Организуя поисковую деятельность, конкретизирует и обогащает познавательные действия детей, задает детям вопросы, обращает внимание на постановку цели, определение задач деятельности, развивает умения принимать образец, инструкцию взрослого, поощряет стремление самостоятельно завершить начатое действие. Организует и поддерживает совместные действия ребёнка со взрослым и сверстниками;

при сравнении двух предметов по одному признаку педагог направляет внимание детей на выделение сходства, на овладение действием соединения в пары предметов с ярко выраженными признаками сходства, группировкой по заданному предметному образцу и по слову.

2) Математические представления:

педагог продолжает работу по освоению детьми практического установления простейших пространственно-количественных связей и отношений между предметами: больше-меньше, короче-длиннее, шире-уже, выше-ниже, такие же по размеру; больше-меньше, столько же, поровну, не поровну по количеству, используя приемы наложения и приложения; организует овладение уравниванием неравных групп предметов путем добавления одного предмета к меньшей группе или удаления одного предмета из большей группы; расширяет диапазон слов, обозначающих свойства, качества предметов и отношений между ними;

знакомит детей с некоторыми фигурами: шар, куб, круг, квадрат, треугольник, активизируя в их речи данные названия; обращает внимание на использование в быту характеристик: ближе (дальше), раньше (позже); помогает на чувственном уровне ориентироваться в пространстве от себя: впереди (сзади), сверху (снизу), справа (слева) и времени (понимать контрастные особенности утра и вечера, дня и ночи).

3) Окружающий мир:

педагог формирует у детей начальные представления и эмоционально-положительное отношение к родителям (законным представителям) и другим членам семьи, людям ближайшего окружения, поощряет стремление детей называть их по имени, включаться в диалог, в общение и игры с ними; побуждает ребёнка благодарить за подарки, оказывать посильную помощь родным, приобщаться к традициям семьи. Знакомит с населённым пунктом, в котором живет ребёнок, даёт начальные представления о родной стране, о некоторых наиболее важных праздниках и событиях. Включая детей в отдельные бытовые ситуации, знакомит с трудом людей близкого окружения, (ходят в магазин, убирают квартиру, двор, готовят еду, водят транспорт и другое). Знакомит с трудом работников ДОО (помощника воспитателя, повара, дворника, водителя). Демонстрирует некоторые инструменты труда, воспитывает бережное отношение к предметам, сделанным руками человека. Поощряет детей за проявление аккуратности (не сорить, убирать за собой, не расходовать лишние материалы зря и так далее). Дает первые представления о разнообразии вещей: игрушек, видов транспорта (машина, автобус, корабль и другие), книг (большие, маленькие, толстые, тонкие, книжки-игрушки, книжки-картинки и другие). В ходе практического обследования знакомит с некоторыми овощами и фруктами (морковка, репка, яблоко, банан, апельсин и другие), их вкусовыми качествами (кислый, сладкий, солёный).

4) Природа:

педагог расширяет представления о диких и домашних животных, деревьях, кустарниках, цветковых, травянистых растениях, овощах и фруктах, ягодах данной местности, помогает их различать и группировать на основе существенных признаков: внешний вид, питание; польза для человека; знакомит с объектами неживой природы и некоторыми свойствами воды, песка, глины, камней. Продолжает развивать способность наблюдать за явлениями природы в разные сезоны года и изменениями в жизни животных, растений и человека (выделять признаки времен года по состоянию листвы на деревьях, почвенному покрову). Способствует усвоению правил поведения в природе (не ломать ветки, не рвать растения, осторожно обращаться с животными, заботиться о них), развивает умение видеть красоту природы и замечать изменения в ней в связи со сменой времен года.

Средне – старше - подготовительная группа

от 4 до 5 лет

Задачи:

В области познавательного развития основными **задачами** образовательной деятельности являются:

- 1) обогащать сенсорный опыт детей, развивать целенаправленное восприятие и самостоятельное обследование окружающих предметов (объектов) с опорой на разные органы чувств;
- 2) развивать способы решения поисковых задач в самостоятельной и совместной со сверстниками и взрослыми деятельности;
- 3) обогащать элементарные математические представления о количестве, числе, форме, величине предметов, пространственных и временных отношениях;
- 4) расширять представления о себе и своих возможностях в познавательной деятельности с родителями (законными представителями) и членам семьи; продолжать развивать представления детей о труде взрослого;
- 5) развивать представления детей о своей малой родине, населенном пункте, в котором живут, его достопримечательностях, поддерживать интерес к стране; знакомить с традициями и праздниками, принимать участие в подготовке к праздникам, эмоционально откликаться на участие в них;
- 6) расширять представления о многообразии объектов живой природы, их особенностях, питании, месте обитания, жизненных проявлениях и потребностях;
- 7) обучать сравнению и группировке объектов живой природы на основе признаков, знакомить с объектами и свойствами неживой природы, отличительными признаками времен года, явлениями природы и деятельностью человека в разные сезоны, воспитывать эмоционально-положительное отношение ко всем живым существам, желание их беречь и заботиться.

Содержание образовательной деятельности.

- 1) Сенсорные эталоны и познавательные действия:

на основе обследовательских действий педагог формирует у детей умение различать и называть уже известные цвета (красный, синий, зеленый, желтый, белый, черный) и оттенки (розовый, голубой, серый); знакомит с новыми цветами и оттенками (коричневый, оранжевый, светло-зеленый). Развивает способность различать и называть форму окружающих предметов, используя сенсорные эталоны геометрические фигуры (круг, квадрат, овал, прямоугольник, треугольник); находить отличия и сходства между предметами по 2-3 признакам путем непосредственного сравнения, осваивать группировку, классификацию и сериацию; описывать предметы по 3-4 основным свойствам.

- 2) Математические представления:

педагог формирует у детей умения считать в пределах пяти с участием различных анализаторов (на слух, ощупь, счет движений и другое), пересчитывать предметы и отсчитывать их по образцу и названному числу; способствует пониманию независимости числа от формы, величины и пространственного расположения предметов; помогает освоить порядковый счет в пределах пяти, познанию пространственных и временных отношений (вперед, назад, вниз, вперед, налево, направо, утро, день, вечер, ночь, вчера, сегодня, завтра).

- 3) Окружающий мир:

педагог демонстрирует детям способы объединения со сверстниками для решения поставленных поисковых задач (обсуждать проблему, договариваться, оказывать помощь в решении поисковых задач, распределять действия, проявлять инициативу в совместном решении задач, формулировать вопросы познавательной направленности и так далее);

расширяет представления детей о свойствах разных материалов в процессе работы с ними; подводит к пониманию того, что сходные по назначению предметы могут быть разной формы, сделаны из разных материалов; дает почувствовать и ощутить, что предметы имеют разный вес,

объем; демонстрирует и разъясняет детям способы взвешивания, сравнения предметов между собой, показывая избегание возможности сделать ложные выводы (большой предмет не всегда оказывается более тяжелым);

показывает ребёнку существующие в окружающем мире простые закономерности и зависимости, например: если холодно - нужно теплее одеться, если темно - нужно зажечь свет, если сильный ветер - закрыть окно. Указывает на необходимость замечать целесообразность и целенаправленность некоторых действий, видеть простейшие причины и следствия собственных действий;

педагог продолжает расширять представления детей о членах семьи, о малой родине и Отечестве; представления о населенном пункте, в котором живут, некоторых городских объектах, видах транспорта; расширяет и обогащает начальные представления о родной стране, некоторых общественных праздниках и событиях. Знакомит детей с трудом взрослых в городе и сельской местности; знакомит со спецификой зданий и их устройством в городе и селе (дома высокие, с балконами, лифтами, ванной; дома невысокие, с печкой, садом, огородом, будкой для собаки и так далее), с разными учреждениями: общеобразовательные организации, ДОО, поликлиники, магазины, парки, стадионы и другие.

4) Природа:

педагог продолжает знакомить ребёнка с многообразием природы родного края, представителями животного и растительного мира, изменениями в их жизни в разные сезоны года. Демонстрирует процесс сравнения группировки объектов живой природы на основе признаков (дикие - домашние, хищные - травоядные, перелетные - зимующие, деревья - кустарники, травы - цветковые растения, овощи - фрукты, ягоды, грибы и другое). Знакомит с объектами и свойствами неживой природы (камни, песок, глина, почва, вода), с явлениями природы в разные сезоны года (листопад, ледоход, гололед, град, ветер); свойствами и качествами природных материалов (дерево, металл и другое), используя для этого простейшие опыты, экспериментирование;

в процессе труда в природе педагог формирует представление детей об элементарных потребностях растений и животных: питание, вода, тепло, свет; углубляет представление о том, что человек ухаживает за домашними животными, комнатными растениями, за огородом и садом, способствует накоплению положительных впечатлений ребёнка о природе.

от 5 до 6 лет

Задачи:

В области познавательного развития основными **задачами** образовательной деятельности являются:

1) развивать интерес детей к самостоятельному познанию объектов окружающего мира в его разнообразных проявлениях и простейших зависимостях;

2) формировать представления детей о цифровых средствах познания окружающего мира, способах их безопасного использования;

3) развивать способность использовать математические знания и аналитические способы для познания математической стороны окружающего мира: опосредованное сравнение объектов с помощью заместителей (условной меры), сравнение по разным основаниям, счет, упорядочивание, классификация, сериация и тому подобное); совершенствовать ориентировку в пространстве и времени;

4) развивать способы взаимодействия с членами семьи и людьми ближайшего окружения в познавательной деятельности, расширять самостоятельные действия различной направленности, закреплять позитивный опыт в самостоятельной и совместной со взрослым и сверстниками деятельности;

5) расширять представления о многообразии объектов живой природы, их особенностях, среде обитания и образе жизни, в разные сезоны года, их потребностях; продолжать учить группировать объекты живой природы;

б) продолжать учить детей использовать приемы экспериментирования для познания объектов живой и неживой природы и их свойств и качеств;

7) продолжать знакомить с сезонными изменениями в природе, и деятельностью человека в разные сезоны, воспитывать положительное отношение ко всем живым существам, желание их беречь и заботиться.

Содержание образовательной деятельности.

1) Сенсорные эталоны и познавательные действия:

педагог закрепляет умения детей различать и называть все цвета спектра и ахроматические цвета, оттенки цвета, тоны цвета, теплые и холодные оттенки; расширяет знания об известных цветах, знакомит с новыми цветами (фиолетовый) и оттенками (голубой, розовый, темно-зеленый, сиреневый); развивает способность различать и называть геометрические фигуры, осваивать способы воссоздания фигуры из частей, деления фигуры на части; выделять структуру плоских геометрических фигур, использовать сенсорные эталоны для оценки свойств и качеств предметов. Посредством игровой и познавательной мотивации педагог организует освоение детьми умений выделять сходство и отличие между группами предметов, сравнивать предметы по 3-5 признакам, группировать предметы по разным основаниям преимущественно на основе зрительной оценки; совершенствует приемы сравнения, упорядочивания и классификации на основе выделения их существенных свойств и отношений. Формирует представления о том, как люди используют цифровые средства познания окружающего мира и какие правила необходимо соблюдать для их безопасного использования;

педагог демонстрирует детям способы осуществления разных видов познавательной деятельности, осуществления контроля, самоконтроля и взаимоконтроля результатов деятельности и отдельных действий во взаимодействии со сверстниками, поощряет проявление наблюдательности за действиями взрослого и других детей. В процессе организации разных форм совместной познавательной деятельности показывает детям возможности для обсуждения проблемы, для совместного нахождения способов её решения, поощряет проявление инициативы, способности формулировать и отвечать на поставленные вопросы.

2) Математические представления:

в процессе обучения количественному и порядковому счету в пределах десяти педагог совершенствует счетные умения детей, понимание независимости числа от пространственно-качественных признаков, знакомит с цифрами для обозначения количества и результата сравнения предметов, с составом чисел из единиц в пределах пяти; подводит к пониманию отношений между рядом стоящими числами;

педагог совершенствует умения выстраивать сериационные ряды предметов, различающихся по размеру, в возрастающем и убывающем порядке в пределах десяти на основе непосредственного сравнения, показывает взаимоотношения между ними; организует освоение детьми опосредованного сравнения предметов по длине, ширине, высоте с помощью условной меры; обогащает представления и умения устанавливать пространственные отношения при ориентировке на листе бумаги и временные зависимости в календарных единицах времени: сутки, неделя, месяц, год.

3) Окружающий мир:

педагог расширяет первичные представления о малой родине и Отечестве, о населенном пункте, его истории, его особенностях (местах отдыха и работы близких, основных достопримечательностях). Закрепляет представления о названии ближайших улиц, назначении некоторых общественных учреждений — магазинов, поликлиники, больниц, кинотеатров, кафе. Развивает познавательный интерес к родной стране, к освоению представлений о её столице, государственном флаге и гербе, о государственных праздниках России, памятных исторических событиях, героях Отечества. Формирует представления о многообразии стран и народов мира;

педагог формирует у детей понимание многообразия людей разных национальностей - особенностей их внешнего вида, одежды, традиций; развивает интерес к сказкам, песням, играм

разных народов; расширяет представления о других странах и народах мира, понимание, что в других странах есть свои достопримечательности, традиции, свои флаги и гербы.

4) Природа:

педагог формирует представления о многообразии объектов животного и растительного мира, их сходстве и различии во внешнем виде и образе жизни поведению в разные сезоны года; совершенствует умения сравнивать, выделять признаки, группировать объекты живой природы по их особенностям, месту обитания, образу жизни, питанию; направляет внимание детей на наличие потребностей у животных и растений (свет, тепло, вода, воздух, питание); создает ситуации для понимания необходимости ухода за растениями и животными относительно их потребностей;

педагог организует целенаправленное экспериментирование и опыты для ознакомления детей со свойствами объектов неживой природы, расширяя представления об объектах неживой природы, как среде обитания животных и растений (вода, почва, воздух, горы). Уточняет представления о признаках разных времен года (погодные изменения, состояние деревьев, покров, изменений в жизни человека, животных и растений); о деятельности человека в разные сезоны года (выращивание растений, сбор урожая, народные праздники и развлечения и другое); способствует усвоению детьми правил поведения в природе, формируя понимание ценности живого, воспитывает желание защитить и сохранить живую природу.

от 6 до 7 лет

Задачи:

В области познавательного развития основными **задачами** образовательной деятельности являются:

1) расширять самостоятельность, поощрять творчество детей в познавательно-исследовательской деятельности, избирательность познавательных интересов;

2) развивать умения детей включаться в коллективное исследование, обсуждать его ход, договариваться о совместных продуктивных действиях, выдвигать и доказывать свои предположения, представлять совместные результаты познания;

3) обогащать пространственные и временные представления, поощрять использование счета, вычислений, измерения, логических операций для познания и преобразования предметов окружающего мира;

4) развивать умения детей применять некоторые цифровые средства для познания окружающего мира, соблюдая правила их безопасного использования;

5) закреплять и расширять представления детей о способах взаимодействия со взрослыми и сверстниками в разных видах деятельности, развивать чувство собственной компетентности в решении различных познавательных задач;

6) расширять представления о культурно-исторических событиях малой родины и Отечества, развивать интерес к достопримечательностям родной страны, её традициям и праздникам; воспитывать эмоционально-положительное отношение к ним;

7) формировать представления детей о многообразии стран и народов мира;

8) расширять и уточнять представления детей о богатстве природного мира в разных регионах России и на планете, о некоторых способах приспособления животных и растений к среде обитания, их потребностях, образе жизни живой природы и человека в разные сезоны года, закреплять умения классифицировать объекты живой природы;

9) расширять и углублять представления детей о неживой природе и её свойствах, их использовании человеком, явлениях природы, воспитывать бережное и заботливое отношения к ней, формировать представления о профессиях, связанных с природой и её защитой.

Содержание образовательной деятельности.

1) Сенсорные эталоны и познавательные действия:

в процессе исследовательской деятельности педагог совершенствует способы познания

свойств и отношений между различными предметами, сравнения нескольких предметов по 4-6 основаниям с выделением сходства, отличия свойств материалов. В ходе специально организованной деятельности осуществляет развитие у детей способности к различению и называнию всех цветов спектра и ахроматических цветов, оттенков цвета, умения смешивать цвета для получения нужного тона и оттенка;

педагог поддерживает стремление детей к самостоятельному выбору способов осуществления разных видов познавательной деятельности, обеспечению самоконтроля и взаимоконтроля результатов деятельности и отдельных действий во взаимодействии со сверстниками, использованию разных форм совместной познавательной деятельности. Поощряет умение детей обсуждать проблему, совместно находить способы её решения, проявлять инициативу;

обогащает представления о цифровых средствах познания окружающего мира, закрепляет правила безопасного обращения с ними.

2) Математические представления:

педагог формирует у детей умения использовать для познания объектов и явлений окружающего мира математические способы нахождения решений: вычисление, измерение, сравнение по количеству, форме и величине с помощью условной меры, создание планов, схем, использование знаков, эталонов и другое;

в процессе специально организованной деятельности совершенствует умения считать в прямом и обратном порядке, знакомит с составом чисел из двух меньших в пределах первого десятка, закрепляет знания о цифрах, развивает умение составлять и решать простые арифметические задачи на сложение и вычитание;

обогащает представления о плоских и объемных геометрических фигурах, совершенствует умение выделять структуру геометрических фигур и устанавливать взаимосвязи между ними. Педагог способствует совершенствованию у детей умений классифицировать фигуры по внешним структурным признакам: округлые, многоугольники (треугольники, четырехугольники и тому подобное), овладению различными способами видоизменения геометрических фигур: наложение, соединение, разрезание и другое;

формирует представления и умение измерять протяженность, массу и объем веществ с помощью условной меры и понимание взаимобратных отношений между мерой и результатом измерения. Педагог закрепляет умения ориентироваться на местности и показывает способы ориентировки в двумерном пространстве, по схеме, плану, на странице тетради в клетку. Формирует представления о календаре как системе измерения времени, развивает чувство времени, умения определять время по часам с точностью до четверти часа.

3) Окружающий мир:

в совместной с детьми деятельности педагог обогащает представления о родном населенном пункте (название улиц, некоторых архитектурных особенностях, достопримечательностей), о стране (герб, гимн, атрибуты государственной власти, Президент, столица и крупные города, особенности природы и населения). Раскрывает и уточняет назначения общественных учреждений, разных видов транспорта, рассказывает о местах труда и отдыха людей в городе, об истории города и выдающихся горожанах, традициях городской жизни. Посредством поисковой и игровой деятельности педагог побуждает проявление интереса детей к ярким фактам из истории и культуры страны и общества, некоторым выдающимся людям России;

формирует представление о планете Земля как общем доме людей, о многообразии стран и народов мира на ней.

4) Природа:

педагог расширяет и актуализирует представления детей о многообразии природного мира родного края, различных областей и регионов России и на Земле, рассказывает о некоторых наиболее ярких представителях животных и растений разных природных зон (пустыня, степь, тайга, тундра и другие), об их образе жизни и приспособлении к среде обитания, изменениях жизни в разные сезоны года. Закрепляет умение сравнивать, выделять свойства объектов, классифицировать

их по признакам, формирует представления об отличии и сходстве животных и растений, их жизненных потребностях, этапах роста и развития, об уходе взрослых животных за своим потомством, способах выращивания человеком растений, животных (в том числе и культурных, лекарственных растений), профессиях с этим связанных;

педагог поддерживает стремление детей к наблюдениям за природными явлениями, живыми и неживыми объектами, самостоятельному экспериментированию, наблюдению и другим способам деятельности для познания свойств объектов неживой природы (воды, воздуха, песка, глины, почвы, камней и других), знакомит с многообразием водных ресурсов (моря, океаны, озера, реки, водопады), камней и минералов, некоторых полезных ископаемых региона проживания (нефть, уголь, серебро, золото, алмазы и другие); об использовании человеком свойств неживой природы для хозяйственных нужд (ветряные мельницы, водохранилища, солнечные батареи, ледяные катки); о некоторых небесных телах (планеты, кометы, звезды), роли солнечного света, тепла в жизни живой природы;

углубляет представления о характерных явлениях природы в разные сезоны года (изменение температуры воздуха, роль ветра, листопада и осадков в природе), изменениях в жизни животных, растений и человека, о влиянии деятельности человека на природу;

закрепляет правила поведения в природе, воспитывает осознанное, бережное и заботливое отношение к природе и её ресурсам.

Решение совокупных задач воспитания в рамках образовательной области «Познавательное развитие» направлено на приобщение детей к ценностям «Человек», «Семья», «Познание», «Родина» и «Природа», что предполагает:

воспитание отношения к знанию как ценности, понимание значения образования для человека, общества, страны;

приобщение к отечественным традициям и праздникам, к истории и достижениям родной страны, к культурному наследию народов России;

воспитание уважения к людям - представителям разных народов России независимо от их этнической принадлежности;

воспитание уважительного отношения к государственным символам страны (флагу, гербу, гимну);

воспитание бережного и ответственного отношения к природе родного края, родной страны, приобретение первого опыта действий по сохранению природы.

Методическое обеспечение образовательной области «Познавательное развитие»

Автор составитель	Наименование издания	Издательство
Л.Н. Павлова Э.Г. Пилюшина Е.Б. Волосова	Раннее детство. Познавательное развитие	Москва Творческий центр «Сфера» 2003 г
А.В.Аджи	Конспекты интегрированных занятий	Воронеж ТЦ Учитель,2008г
Т.И. Гризик	«Познаю мир»	Москва «Просвещение»2001
О.В. Дыбина	«Ознакомление с природным и социальным окружением»	Москва «Мозаика-Синтез» 2016 г
Н.Е.Веракса, О.Р. Галимов	«Познавательно-исследовательская деятельность дошкольников»	Москва «Мозаика-Синтез» 2015 г
И.А. Помораева,	Формирование элементарных математических	Москва «Мозаика-Синтез»

В.А. Позина	представлений	2016 г
Л.А.Уланова, С.О. Иордан	Методические рекомендации по организации и проведению прогулок детей 3-7 лет	Санкт-Петербург «Детство-Пресс» 2007г.
О.А. Соломенникова	Ознакомление с природой в детском саду.	Москва «Мозаика-Синтез», 2016г
М.П. Костюченко	Исследовательская деятельность на прогулках	Волгоград: Учитель 2014г
И.В. Кравченко, Т.Л. Долгова	Прогулки в детском саду	Творческий центр «Сфера» Москва 2010г
В.Ю. Дьяченко О.П. Власенко	Маленькие шаги в большой мир. Занятия со старшими дошкольниками по окружающему миру	Волгоград: Учитель 2014 г
Ю.А. Вакуленко	Воспитание любви к природе у дошкольников: экологические праздники, викторины, занятия и игры.	Волгоград: Учитель 2008 г
С.Н. Николаева	Методика экологического воспитания в детском саду	Москва, «Просвещение» 2002г.
Н.В. Алешина	«Ознакомление дошкольников с окружающей и социальной действительностью»	Москва Учебный центр «Перспектива» 2008
Т.Н. Вострухина Л.А. Кондрыкинская	Знакомим с окружающим миром детей 3-5 лет	Москва: ТЦ Сфера 2015
С.Н. Николаева	Методика экологического воспитания в детском саду	Москва «Просвещение» 2002
Н.В. Виноградова	Дошкольникам о родной стране	Москва «Просвещение» 2009
Т.И. Гризик	Я и мир вокруг	Москва «Просвещение» 2006

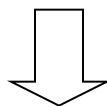
Используемая методическая литература не влечёт за собой противоправных действий, не нарушает законодательных актов, не носит негативный характер, не нарушает прав ребёнка, не наносит вред физическому и психическому здоровью ребёнка.

ОБРАЗОВАТЕЛЬНАЯ ОБЛАСТЬ «РЕЧЕВОЕ РАЗВИТИЕ»

«Речевое развитие включает владение речью как средством общения и культуры; обогащение активного словаря; развитие связной, грамматически правильной диалогической и монологической речи; развитие речевого творчества; развитие звуковой и интонационной культуры речи, фонематического слуха; знакомство с книжной культурой, детской литературой, понимание на слух текстов различных жанров детской литературы; формирование звуковой аналитико-синтетической активности как предпосылки обучения грамоте».

Основная цель

Формирование устной речи и навыков речевого общения с окружающими на основе овладения литературным языком своего народа



Задачи речевого развития

Овладения речью как средством общения и культуры

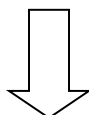
Обогащение активного словаря

Развитие связной, грамматически правильной диалогической и монологической речи

Знакомство с книжной культурой, детской литературой, понимание на слух текстов различных жанров детской литературы

Формирование звуковой аналитико-синтетической предпосылки обучения грамоте

Развитие звуковой и интонационной культуры речи фонематического



Принципы развития речи

Принцип взаимосвязи сенсорного, умственного и речевого развития

Принцип коммуникативно-деятельностного подхода к развитию речи

Принцип развития языкового чутья

Принцип формирования элементарного осознания явлений языка

Принцип взаимосвязи работы над различными сторонами речи

Принцип обогащения мотивации речевой деятельности

Принцип обеспечения активной языковой практики

Основные направления работы по развитию речи детей

1. Развитие словаря:

освоение значений слов и их уместное употребление в соответствии с контекстом высказывания, с ситуацией, в которой происходит общение

2. Воспитание звуковой культуры речи:

развитие восприятия

3. Формирование грамматического строя:

Морфология (изменение слов по родам, числам, падежам)

Синтаксис (освоение различных типов словосочетаний и предложений)

Словообразование

4. Развитие связной речи:

Диалогическая (разговорная) речь

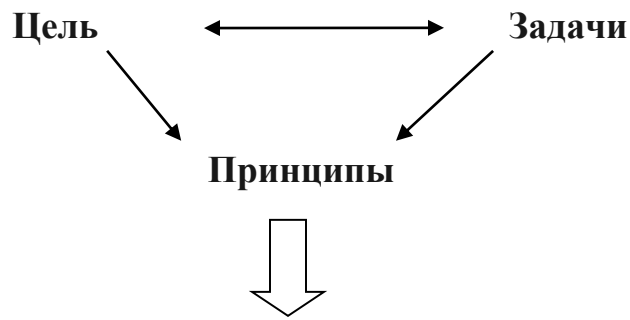
Монологическая речь (рассказывание)

5. Формирование элементарного осознания явлений языка и речи:

Различение звука и слова

Нахождение места звука в слове

6. Воспитание любви и интереса к художественному слову



Методы развития речи

Наглядные :

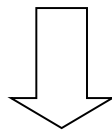
Непосредственное наблюдение и его разновидности (наблюдение в природе, экскурсии)
 Опосредованное наблюдение (изобразительная наглядность: рассматривание игрушек и картин, рассказывание по игрушкам и картинам)

Словесные:

Чтение и рассказывание художественных произведений
 Заучивание наизусть
 Пересказ
 Обобщающая беседа
 Рассказывание без опоры на наглядный материал

Практические:

Дидактические игры, игры-драматизации, инсценировки, дидактические упражнения, пластические этюды, хороводные игры



Средства развития речи

Общение взрослых и детей

Культурная языковая среда

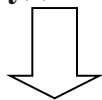
Обучение родной речи на занятиях

Художественная литература

Изобразительное искусство, музыка, театр

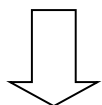
Занятия по другим разделам программы

Воспитание любви и интереса к художественному слову знакомство детей с художественной литературой



Цель

Формирование интереса и потребности в чтении (восприятии книг)



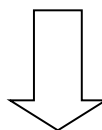
Задачи

Вызывать интерес к художественной литературе как средству познания, приобщения к словесному искусству, воспитания культуры чувств и переживаний

Приобщение к словесному искусству, в том числе развитие художественного восприятия и эстетического вкуса

Формировать и совершенствовать связную речь, поощрять собственное словесное творчество через прототипы, данные в художественном тексте

Развитие литературной речи



Основные принципы организации работы по воспитанию у детей интереса художественному слову

Ежедневное чтение детям вслух является обязательным и рассматривается как традиция

В отборе художественных текстов учитываются предпочтения педагогов и особенности детей, а также способность книги конкурировать с видеотехникой не только на уровне содержания, но и на уровне зрительного ряда

Создание по поводу художественной литературы детско-родительских проектов с включением различных видов деятельности: игровой, продуктивной, коммуникативной, познавательно-исследовательской, в ходе чего создаются целостные продукты в виде книг, самоделок, выставок изобразительного творчества, макетов, плакатов, карт и схем, сценариев викторин, досугов, детско-родительских праздников и др.

Отказ от обучающих занятий по ознакомлению с художественной литературой в пользу свободного не принудительного чтения

к

Художественная литература

<i>Детская деятельность</i>	<i>Организации совместной деятельности</i>
Игровая	Игровые ситуации, игры с правилами (дидактические, подвижные, народные), творческие игры (сюжетные, сюжетно-ролевые, театрализованные, конструктивные)
Коммуникативная	Беседы, речевые ситуации, составление рассказов и сказок, творческие пересказы, составление и отгадывание загадок, словесные игры, настольно-печатные игры с правилами, сюжетные игры, ситуативные разговоры,
Восприятие (художественной литературы и фольклора)	Рассказывание, чтение, обсуждение, разучивание, инсценирование произведений, игры-драматизации, театрализованные игры, различные виды театра(теневой, бибабо

Формы

Чтение	Рассказывание	Обсуждение	Инсценирование	Словесные
Продуктивная деятельность	Театрализованные игры	Игры-драматизации	Составление и отгадывание загадок	
Вопросы	Беседы	Разучивание	Речевые ситуации	Сюжетные игры
Творческие пересказы	Различные виды театра (теневой, бибабо, пальчиковый)	Составление рассказов и сказок		

Первая – вторая младшая группа (от 1,6 до 4 лет)

От 1 года до 2 лет.

Задачи:

В области речевого развития основными **задачами** образовательной деятельности являются:
от 1 года 6 месяцев до 2 лет:

- развитие понимания речи: закреплять умение понимать слова, обозначающие предметы, некоторые действия, признаки, размер, цвет, местоположение; понимать речь взрослого и выполнять его просьбы; выполнять несложные поручения;
- развитие активной речи: побуждать детей использовать накопленный запас слов по подражанию и самостоятельно, упражнять в замене звукоподражательных слов общеупотребительными; способствовать развитию диалогической речи, воспроизводить за взрослым отдельные слова и короткие фразы; побуждать детей употреблять несложные для произношения слова и простые предложения;
- развивать умение слушать чтение взрослым наизусть потешек, стихов, песенок, сказок с наглядным сопровождением (картинки, игрушки, книжки- игрушки, книжки-картинки);
- развивать у детей умение эмоционально откликаться на ритм и мелодичность пестушек, песенок, потешек, сказок;
- поддерживать положительные эмоциональные и избирательные реакции в процессе чтения произведений фольклора и коротких литературных художественных произведений;
- формировать умение показывать и называть предметы, объекты, изображенные в книжках-картинках; показывая, называть совершаемые персонажами действия;
- воспринимать вопросительные и восклицательные интонации поэтических произведений;
- побуждать договаривать (заканчивать) слова и строчки знакомых ребёнку песенок и стихов.

Содержание образовательной деятельности.

От 1 года 6 месяцев до 2 лет:

- развитие понимания речи: педагог закрепляет умение детей понимать слова, обозначающие предметы в поле зрения ребёнка (мебель, одежда), действия и признаки предметов, размер, цвет, местоположение предметов; совершенствует умения детей понимать слова, обозначающие предметы, находить предметы по слову педагога, выполнять несложные поручения, включающие 2 действия (найди и принеси), отвечать на вопросы о названии предметов одежды, посуды, овощей и фруктов и действиях с ними;
- развитие активной речи: педагог закрепляет умение детей называть окружающих его людей, употреблять местоимения, называть предметы в комнате и вне её, отдельные действия взрослых, свойства предметов (маленький, большой); выражать словами свои просьбы, желания; педагог активизирует речь детей, побуждает её использовать как средство общения с окружающими, формирует умение включаться в диалог с помощью доступных средств (вокализаций, движений, мимики, жестов, слов); активизирует речевые реакции детей путем разыгрывания простых сюжетов со знакомыми предметами, показа картин, отражающих понятные детям ситуации, формирует у детей умение осуществлять самостоятельные предметные и игровые действия, подсказывать, как можно обозначить их словом, как развить несложный сюжет, иллюстрируя предметную деятельность, развивает речевую активность ребёнка в процессе отобразительной игры;
- в процессе наблюдений детей за живыми объектами и движущимся транспортом педагог в любом контакте с ребёнком поддерживает речевую активность, дает развернутое речевое описание происходящего, того, что ребёнок пока может выразить лишь в однословном высказывании.
- во время игр-занятий по рассматриванию предметов, игрушек педагог закрепляет у детей умение обозначать словом объекты и действия, выполнять одноименные действия разными игрушками.

От 2 лет до 3 лет.

Задачи:

В области речевого развития основными **задачами** образовательной деятельности являются:

1) Формирование словаря:

развивать понимание речи и активизировать словарь. Формировать у детей умение по словесному указанию педагога находить предметы, различать их местоположение, имитировать действия людей и движения животных. Обогащать словарь детей существительными, глаголами, прилагательными, наречиями и формировать умение использовать данные слова в речи.

2) Звуковая культура речи:

упражнять детей в правильном произношении гласных и согласных звуков, звукоподражаний, отдельных слов. Формировать правильное произношение звукоподражательных слов в разном темпе, с разной силой голоса.

3) Грамматический строй речи:

формировать у детей умение согласовывать существительные и местоимения с глаголами, составлять фразы из 3-4 слов.

4) Связная речь:

продолжать развивать у детей умения понимать речь педагога, отвечать на вопросы; рассказывать об окружающем в 2-4 предложениях.

5) Интерес к художественной литературе:

формировать у детей умение воспринимать небольшие по объему потешки, сказки и рассказы с наглядным сопровождением (и без него);

побуждать договаривать и произносить четверостишия уже известных ребёнку стихов и песенок, воспроизводить игровые действия, движения персонажей;

поощрять отклик на ритм и мелодичность стихотворений, потешек; формировать умение в процессе чтения произведения повторять звуковые жесты;

развивать умение произносить звукоподражания, связанные с содержанием литературного материала (мяу-мяу, тик-так, баю-бай, ква-ква и тому подобное), отвечать на вопросы по содержанию прочитанных произведений;

побуждать рассматривать книги и иллюстрации вместе с педагогом и самостоятельно;

развивать восприятие вопросительных и восклицательных интонаций художественного произведения.

Содержание образовательной деятельности.

1) Формирование словаря:

педагог развивает понимание речи и активизирует словарь, формирует умение по словесному указанию находить предметы по цвету, размеру («Принеси красный кубик»), различать их местоположение, имитировать действия людей и движения животных; активизирует словарь детей: существительными, обозначающими названия транспортных средств, частей автомобиля, растений, фруктов, овощей, домашних животных и их детенышей; глаголами, обозначающими трудовые действия (мыть, стирать), взаимоотношения (помочь); прилагательными, обозначающими величину, цвет, вкус предметов; наречиями (сейчас, далеко). Педагог закрепляет у детей названия предметов и действий с предметами, некоторых особенностей предметов; названия некоторых трудовых действий и собственных действий; имена близких людей, имена детей группы; обозначения личностных качеств, особенностей внешности окружающих ребёнка взрослых и сверстников.

2) Звуковая культура речи:

педагог формирует у детей умение говорить внятно, не торопясь, правильно произносить гласные и согласные звуки. В звукопроизношении для детей характерно физиологическое смягчение практически всех согласных звуков. В словопроизношении ребёнок пытается произнести все слова, которые необходимы для выражения его мысли. Педагог поощряет детей использовать разные по сложности слова, воспроизводить ритм слова, формирует умение детей не пропускать слоги в словах, выражать свое отношение к предмету разговора при помощи разнообразных вербальных и

невербальных средств. У детей проявляется эмоциональная непроизвольная выразительность речи.

3) Грамматический строй речи:

педагог помогает детям овладеть умением правильно использовать большинство основных грамматических категорий: окончаний существительных; уменьшительно-ласкательных суффиксов; поощряет словотворчество, формирует умение детей выражать свои мысли посредством трех-, четырехсловных предложений.

4) Связная речь:

педагог формирует у детей умения рассказывать в 2-4 предложениях о нарисованном на картинке, об увиденном на прогулке, активно включаться в речевое взаимодействие, направленное на развитие умения понимать обращенную речь с опорой и без опоры на наглядность; побуждает детей проявлять интерес к общению со взрослыми и сверстниками, вступать в контакт с окружающими, выражать свои мысли, чувства, впечатления, используя речевые средства и элементарные этикетные формулы общения, реагировать на обращение с использованием доступных речевых средств, отвечать на вопросы педагога с использованием фразовой речи или формы простого предложения, относить к себе речь педагога, обращенную к группе детей, понимать её содержание;

педагог развивает у детей умение использовать инициативную разговорную речь как средство общения и познания окружающего мира, употреблять в речи предложения разных типов, отражающие связи и зависимости объектов.

от 3 до 4 лет

Задачи:

В области речевого развития основными **задачами** образовательной деятельности являются:

1) Формирование словаря:

обогащение словаря: закреплять у детей умение различать и называть части предметов, качества предметов, сходные по назначению предметы, понимать обобщающие слова;

активизация словаря: активизировать в речи слова, обозначающие названия предметов ближайшего окружения.

2) Звуковая культура речи:

продолжать закреплять у детей умение внятно произносить в словах все гласные и согласные звуки, кроме шипящих и сонорных. Выбатывать правильный темп речи, интонационную выразительность; отчетливо произносить слова и короткие фразы.

3) Грамматический строй речи:

продолжать формировать у детей умения согласовывать слова в роде, числе, падеже; употреблять существительные с предлогами, использовать в речи имена существительные в форме единственного и множественного числа, обозначающие животных и их детенышей; существительных в форме множественного числа в родительном падеже; составлять предложения с однородными членами. Закреплять у детей умения образовывать повелительную форму глаголов, использовать приставочный способ для образования глаголов, знакомить детей с образованием звукоподражательных глаголов. Совершенствовать у детей умение пользоваться в речи разными способами словообразования.

4) Связная речь:

продолжать закреплять у детей умение отвечать на вопросы педагога при рассматривании предметов, картин, иллюстраций; свободно вступать в общение со взрослыми и детьми, пользоваться простыми формулами речевого этикета. Воспитывать умение повторять за педагогом рассказ из 3-4 предложений об игрушке или по содержанию картины, побуждать участвовать в драматизации отрывков из знакомых сказок. Подводить детей к пересказыванию литературных произведений, формировать умение воспроизводить текст знакомой сказки или короткого рассказа сначала по вопросам педагога, а затем совместно с ним.

5) Подготовка детей к обучению грамоте:

формировать умение вслушиваться в звучание слова, знакомить детей с терминами «слово», «звук» в практическом плане.

б) Интерес к художественной литературе:

обогащать опыт восприятия жанров фольклора (потешки, песенки, прибаутки, сказки о животных) и художественной литературы (небольшие авторские сказки, рассказы, стихотворения);

формировать навык совместного слушания выразительного чтения и рассказывания (с наглядным сопровождением и без него);

способствовать восприятию и пониманию содержания и композиции текста (поступки персонажей, последовательность событий в сказках, рассказах);

формировать умение внятно, не спеша произносить небольшие потешки и стихотворения, воспроизводить короткие ролевые диалоги из сказок и прибауток в играх-драматизациях, повторять за педагогом знакомые строчки и рифмы из стихов, песенок, пальчиковых игр;

поддерживать общение детей друг с другом и с педагогом в процессе совместного рассматривания книжек-картинок, иллюстраций;

поддерживать положительные эмоциональные проявления (улыбки, смех, жесты) детей в процессе совместного слушания художественных произведений.

Содержание образовательной деятельности.

1) Формирование словаря:

обогащение словаря: педагог обогащает словарь детей за счет расширения представлений о людях, предметах, частях предметов (у рубашки - рукава, воротник, пуговица), качеств предметов (величина, цвет, форма, материал), некоторых сходных по назначению предметов (стул - табурет), объектах природы ближайшего окружения, их действиях, ярко выраженных особенностях, формирует у детей умение понимать обобщающие слова (мебель, одежда);

активизация словаря: педагог формирует у детей умение использовать в речи названия предметов и объектов ближайшего окружения, знать их назначение, части и свойства, действия с ними; названия действий гигиенических процессов умывания, одевания, купания, еды, ухода за внешним видом и поддержания порядка; названия некоторых качеств и свойств предметов; материалов; объектов и явлений природы.

2) Звуковая культура речи:

педагог продолжает развивать у детей звуковую и интонационную культуру речи, фонематический слух, умение правильно произносить гласные звуки; твердые и мягкие согласные звуки ([м], [б], [п], [т], [д], [н], [к], [г], [х], [ф], [в], [л], [с], [ц]); слышать специально интонируемый в речи педагога звук, формирует правильное речевое дыхание, слуховое внимание, моторику речевого аппарата, совершенствует умение детей воспроизводить ритм стихотворения.

3) Грамматический строй речи:

педагог формирует у детей умения использовать в речи и правильно согласовывать прилагательные и существительные в роде, падеже, употреблять существительные с предлогами (в, на, под, за), использовать в речи названия животных и их детенышей в единственном и множественном числе (кошка - котенок, котята); составлять простое распространенное предложение и с помощью педагога строить сложные предложения;

педагог закрепляет овладение детьми разными способами словообразования (наименования предметов посуды с помощью суффиксов), формирует умение образовывать повелительную форму глаголов (беги, лови), использовать приставочный способ для образования глаголов (вошел - вышел), образовывать звукоподражательные глаголы (чирикает).

4) Связная речь:

педагог развивает у детей следующие умения: по инициативе взрослого называть членов своей семьи, знакомых литературных героев и их действия на картинках, разговаривать о любимых игрушках; элементарно договариваться со сверстником о совместных действиях в игровом общении; с помощью педагога определять и называть ярко выраженные эмоциональные состояния детей, учитывать их при общении: пожалеть, развеселить, использовать ласковые слова. Педагог

закрепляет у детей умения использовать основные формы речевого этикета в разных ситуациях общения;

педагог способствует освоению умений диалогической речи: отвечать на вопросы и обращения педагога; сообщать о своих впечатлениях, желаниях; задавать вопросы в условиях наглядно представленной ситуации общения. Педагог формирует умения у детей использовать дружелюбный, спокойный тон, речевые формы вежливого общения со взрослыми и сверстниками: здороваться, прощаться, благодарить, выражать просьбу, знакомиться, развивает у детей умения отвечать на вопросы, используя форму простого предложения или высказывания из 2-3 простых фраз;

педагог способствует освоению умений монологической речи: по вопросам составлять рассказ по картинке из 3-4 предложений; совместно с педагогом пересказывать хорошо знакомые сказки; читать наизусть короткие стихотворения, слушать чтение детских книг и рассматривать иллюстрации.

5) Подготовка детей к обучению грамоте:

педагог формирует у детей умение вслушиваться в звучание слова, закрепляет в речи детей термины «слово», «звук» в практическом плане.

Средне – старше - подготовительная группа (от 4до 7 лет)

от 4 до 5 лет

Задачи:

В области речевого развития основными **задачами** образовательной деятельности являются:

1) Развитие словаря:

обогащение словаря: вводить в словарь детей существительные, обозначающие профессии, глаголы, трудовые действия. Продолжать учить детей определять и называть местоположение предмета, время суток, характеризовать состояние и настроение людей;

активизация словаря: закреплять у детей умения использовать в речи существительные, обозначающие названия частей и деталей предметов, прилагательные, обозначающие свойства предметов, наиболее употребительные глаголы, наречия и предлоги; употреблять существительные с обобщающим значением.

2) Звуковая культура речи:

закреплять правильное произношение гласных и согласных звуков, отрабатывать произношение свистящих, шипящих и сонорных звуков. Продолжать работу над дикцией: совершенствовать отчетливое произношение слов и словосочетаний. Проводить работу по развитию фонематического слуха: учить различать на слух и называть слова с определенным звуком. Совершенствовать интонационную выразительность речи.

3) Грамматический строй речи:

продолжать формировать у детей умение правильно согласовывать слова в предложении. Совершенствовать умения: правильно использовать предлоги в речи; образовывать форму множественного числа существительных, обозначающих детенышей животных, употреблять эти существительные в именительном и родительном падежах; правильно использовать форму множественного числа родительного падежа существительных; употреблять формы повелительного наклонения глаголов; использовать простые сложносочиненные и сложноподчиненные предложения; правильно понимать и употреблять предлоги с пространственным значением (в, под, между, около); правильно образовывать названия предметов посуды.

4) Связная речь:

продолжать совершенствовать диалогическую речь детей. Закреплять у детей умение поддерживать беседу: задавать вопросы по поводу предметов, их качеств, действий с ними, взаимоотношений с окружающими, правильно по форме и содержанию отвечать на вопросы. Поддерживать стремление детей рассказывать о своих наблюдениях, переживаниях; пересказывать небольшие сказки и рассказы, знакомые детям и вновь прочитанные; составлять по образцу

небольшие рассказы о предмете, игрушке, по содержанию сюжетной картины. Воспитывать культуру общения: формирование умений приветствовать родных, знакомых, детей по группе. Использовать формулы речевого этикета при ответе по телефону, при вступлении в разговор с незнакомыми людьми, при встрече гостей. Развивать коммуникативно-речевые умения у детей (умение вступить, поддержать и завершить общение).

5) Подготовка детей к обучению грамоте:

продолжать знакомить с терминами «слово», «звук» практически, учить понимать и употреблять эти слова при выполнении упражнений, в речевых играх. Знакомить детей с тем, что слова состоят из звуков, звучат по-разному и сходно, звуки в слове произносятся в определенной последовательности, могут быть разные по длительности звучания (короткие и длинные). Формировать умения различать на слух твердые и мягкие согласные (без выделения терминов), определять и изолированно произносить первый звук в слове, называть слова с заданным звуком; выделять голосом звук в слове: произносить заданный звук протяжно, громче, четче, чем он произносится обычно, называть изолированно.

6) Интерес к художественной литературе:

обогащать опыт восприятия жанров фольклора (загадки, считалки, заклички, сказки о животных, волшебные сказки) и художественной литературы (авторские сказки, рассказы, стихотворения); знать основные особенности жанров литературных произведений;

развивать способность воспринимать содержание и форму художественных произведений (устанавливать причинно-следственные связи в повествовании, понимать главные характеристики героев; привлекать внимание детей к ритму поэтической речи, образным характеристикам предметов и явлений);

развивать художественно-речевые и исполнительские умения (выразительное чтение наизусть потешек, прибауток, стихотворений; выразительное исполнение ролей в инсценировках; пересказ небольших рассказов и сказок);

воспитывать ценностное отношение к книге, уважение к творчеству писателей и иллюстраторов.

Содержание образовательной деятельности.

1) Развитие словаря:

педагог формирует у детей умение использовать в речи названия предметов и материалов, из которых они изготовлены; названия живых существ и сред их обитания, некоторые трудовые процессы; слова, обозначающие части предметов, объектов и явлений природы, их свойства и качества: цветовые оттенки, вкусовые качества, степени качества объектов, явлений; употреблять слова, обозначающие некоторые родовые и видовые обобщения, а также лежащие в основе этих обобщений существенные признаки; слова извинения, участия, эмоционального сочувствия.

2) Звуковая культура речи:

педагог помогает детям овладеть правильным произношением звуков родного языка и словопроизношением, развивает у детей звуковую и интонационную культуру речи, фонематический слух, закрепляет у детей умения правильно произносить свистящие и шипящие звуки; четко воспроизводить фонетический и морфологический рисунок слова; формирует умения говорить внятно, в среднем темпе, голосом средней силы, выразительно читать стихи, регулируя интонацию, тембр, силу голоса и ритм речи в зависимости от содержания стихотворения.

3) Грамматический строй речи:

педагог формирует у детей умение использовать полные, распространенные простые с однородными членами и сложноподчиненные предложения для передачи временных, пространственных, причинно-следственных связей; правильно употреблять суффиксы и приставки при словообразовании; использовать систему окончаний существительных, прилагательных, глаголов для оформления речевого высказывания.

4) Связная речь:

педагог развивает у детей связную, грамматически правильную диалогическую и

монологическую речь, обучает детей использовать вопросы поискового характера («Почему?», «Зачем?», «Для чего?»); составлять описательные рассказы из 5-6 предложений о предметах и повествовательные рассказы из личного опыта; использовать элементарные формы объяснительной речи;

педагог развивает у детей речевое творчество, умения сочинять повествовательные рассказы по игрушкам, картинкам; составлять описательные загадки об игрушках, объектах природы; поддерживает инициативность и самостоятельность ребёнка в речевом общении со взрослыми и сверстниками; формирует умение использовать в практике общения описательные монологи и элементы объяснительной речи;

педагог развивает у детей умения использовать вариативные формы приветствия, прощания, благодарности, обращения с просьбой, поддерживает стремление детей задавать и правильно формулировать вопросы, при ответах на вопросы использовать элементы объяснительной речи, развивает умение пересказывать сказки, составлять описательные рассказы о предметах и объектах, по картинкам;

педагог помогает детям осваивать умения вступать в речевое общение с окружающими, задавать вопросы, отвечать на вопросы, слушать ответы других детей, использовать разные типы реплик, рассказывать о событиях, приглашать к деятельности; адекватно реагировать на эмоциональное состояние собеседника речевым высказыванием. Педагог формирует у детей умение участвовать в коллективном разговоре, поддерживая общую беседу, не перебивая собеседников, использовать средства интонационной речевой выразительности, элементы объяснительной речи при разрешении конфликтов, закрепляет у детей умения использовать в речи вариативные формы приветствия; прощания; обращения к взрослым и сверстникам с просьбой, благодарности, обиды, жалобы, формирует у детей навыки обращаться к сверстнику по имени, к взрослому - по имени и отчеству.

5) Подготовка детей к обучению грамоте:

педагог закрепляет у детей умение понимать термины «слово», «звук», использовать их в речи; формирует представления о том, что слова состоят из звуков, могут быть длинными и короткими; формирует умение сравнивать слова по протяженности; помогает детям осваивать начальные умения звукового анализа слов: самостоятельно произносить слова, интонационно подчеркивая в них первый звук; узнавать слова на заданный звук.

от 5 до 6 лет

Задачи:

В области речевого развития основными **задачами** образовательной деятельности являются:

1) Формирование словаря:

обогащение словаря: вводить в словарь детей существительные, обозначающие профессии (каменщик, тракторист, швея); названия техники (экскаватор, комбайн); прилагательные, обозначающие признаки предметов; наречия, характеризующие отношение людей к труду (старательно, бережно); глаголы, характеризующие трудовую деятельность людей. Упражнять детей в умении подбирать слова со сходными значениями (синонимы) и противоположными значениями (антонимы);

активизация словаря: закреплять у детей умение правильно, точно по смыслу употреблять в речи существительные, прилагательные, глаголы, наречия, предлоги, использовать существительные с обобщающим значением (строитель, хлебороб).

2) Звуковая культура речи:

закреплять правильное, отчетливое произношение всех звуков родного языка; умение различать на слух и отчетливо произносить часто смешиваемые звуки (с-ш, ж-з); определять место звука в слове. Продолжать развивать фонематический слух. Отрабатывать интонационную выразительность речи.

3) Грамматический строй речи:

совершенствовать умение детей согласовывать в предложении существительные с числительными, существительные с прилагательным, образовывать множественное число существительных, обозначающих детенышей животных. Развивать умения пользоваться несклоняемыми существительными (метро); образовывать по образцу однокоренные слова (кот-котенок-котище), образовывать существительные с увеличительными, уменьшительными, ласкательными суффиксами и улавливать оттенки в значении слов;

познакомить с разными способами образования слов. Продолжать совершенствовать у детей умение составлять по образцу простые и сложные предложения; при инсценировках пользоваться прямой и косвенной речью.

4) Связная речь:

совершенствовать диалогическую и монологическую формы речи: закреплять умения поддерживать непринужденную беседу, задавать вопросы, правильно отвечать на вопросы педагога и детей; объединять в распространенном ответе реплики других детей, отвечать на один и тот же вопрос по-разному (кратко и распространено). Закреплять умение участвовать в общей беседе, внимательно слушать собеседника, не перебивать его, не отвлекаться. Поощрять разговоры детей по поводу игр, прочитанных книг, просмотренных фильмов. Продолжать формировать у детей умение использовать разнообразные формулы речевого этикета, употреблять их без напоминания; формировать культуру общения: называть взрослых по имени и отчеству, на «вы», называть друг друга ласковыми именами, во время разговора не опускать голову, смотреть в лицо собеседнику, не вмешиваться в разговор взрослых. Развивать коммуникативно-речевые умения, умение связно, последовательно и выразительно пересказывать небольшие литературные произведения (сказки, рассказы) без помощи вопросов педагога, выразительно передавая диалоги действующих лиц, характеристики персонажей, формировать умение самостоятельно составлять по плану и образцу небольшие рассказы о предмете, по картине, набору картинок, составлять письма (педагогу, другу); составлять рассказы из опыта, передавая хорошо знакомые события. Формировать умение составлять небольшие рассказы творческого характера по теме, предложенной педагогом.

5) Подготовка детей к обучению грамоте;

формировать у детей умение производить анализ слов различной звуковой структуры, выделять словесное ударение и определять его место в структуре слова, качественно характеризовать выделяемые звуки (гласные, твердый согласный, мягкий согласный, ударный гласный, безударный гласный звук), правильно употреблять соответствующие термины. Познакомить детей со словесным составом предложения и звуковым составом слова.

б) Интерес к художественной литературе:

обогащать опыт восприятия жанров фольклора (потешки, песенки, прибаутки, сказки о животных, волшебные сказки) и художественной литературы (небольшие авторские сказки, рассказы, стихотворения);

развивать интерес к произведениям познавательного характера; формировать положительное эмоциональное отношение к «чтению с продолжением» (сказка-повесть, цикл рассказов со сквозным персонажем);

формировать избирательное отношение к известным произведениям фольклора и художественной литературы, поддерживать инициативу детей в выборе произведений для совместного слушания (в том числе и повторное);

формировать представления о некоторых жанровых, композиционных, языковых особенностях произведений: поговорка, загадка, считалка, скороговорка, народная сказка, рассказ, стихотворение;

углублять восприятие содержания и формы произведений (оценка характера персонажа с опорой на его портрет, поступки, мотивы поведения и другие средства раскрытия образа; ритм в поэтическом тексте; рассматривание иллюстраций разных художников к одному и тому же произведению);

совершенствовать художественно-речевые и исполнительские умения (выразительное чтение

наизусть потешек, прибауток, стихотворений; выразительное чтение по ролям в инсценировках; пересказ близко к тексту);

развивать образность речи и словесное творчество (умения выделять из текста образные единицы, понимать их значение; составлять короткие рассказы по потешке, прибаутке).

Содержание образовательной деятельности.

1) Формирование словаря:

педагог осуществляет обогащение словаря за счет расширения представлений о явлениях социальной жизни, взаимоотношениях и характерах людей; за счет слов, обозначающих: названия профессий, учреждений, предметов и инструментов труда, техники, помогающей в работе, трудовые действия и качество их выполнения; личностные характеристики человека, его состояния и настроения, внутренние переживания; социально-нравственные категории, оттенки цвета, тонкое дифференцирование формы, размера и других признаков объекта; названия обследовательских действий, необходимых для выявления качеств и свойств предметов. Педагог закрепляет у детей умение обобщать предметы: объединять их в группы по существенным признакам.

2) Звуковая культура речи:

педагог развивает у детей звуковую и интонационную культуру речи, фонематический слух, способствует освоению правильного произношения сонорных звуков ([л], [л'], [р], [р']); упражняет в чистом звукопроизношении в процессе повседневного речевого общения и при звуковом анализе слов; формирует умение использовать средства интонационной выразительности при чтении стихов, пересказе литературных произведений, в процессе общения (самостоятельное изменение темпа, ритма речи, силы и тембра голоса в зависимости от содержания).

3) Грамматический строй речи:

педагог формирует у детей умение грамматически правильно использовать в речи: несклоняемые существительные, слова, имеющие только множественное или только единственное число, глаголы «одеть» и «надеть», существительные множественного числа в родительном падеже; образовывать слова, пользуясь суффиксами, приставками.

4) Связная речь:

педагог способствует развитию у детей монологической речи, формирует умение замечать и доброжелательно исправлять ошибки в речи сверстников, обогащает представления детей о правилах речевого этикета, развивает умение соблюдать этику общения в условиях коллективного взаимодействия, поддерживает интерес детей к рассказыванию по собственной инициативе, поощряет использование в диалоге разных типов реплик;

педагог помогает детям осваивать этикет телефонного разговора, столового, гостевого этикета, этикет взаимодействия в общественных местах; использовать невербальные средства общения (мимика, жесты, позы); принятые нормы вежливого речевого общения; участвовать в коллективных разговорах, использовать разные виды деятельности и речевые ситуации для развития диалогической речи;

педагог формирует у детей умения самостоятельно строить игровые и деловые диалоги; пересказывать литературные произведения по ролям, по частям, правильно передавая идею и содержание, пользоваться прямой и косвенной речью; с помощью педагога определять и воспроизводить логику описательного рассказа; в описательных рассказах о предметах, объектах и явлениях природы использовать прилагательные и наречия; сочинять сюжетные рассказы по картине, из личного опыта; с помощью педагога строить свой рассказ в соответствии с логикой повествования; в повествовании отражать типичные особенности жанра сказки или рассказа;

педагог развивает у детей речевое творчество, формирует интерес к самостоятельному сочинению, созданию разнообразных видов творческих рассказов: придумывание продолжения и окончания к рассказу, рассказы по аналогии, рассказы по плану педагога, по модели. Педагог закрепляет у детей умение внимательно выслушивать рассказы сверстников, замечать речевые ошибки и доброжелательно исправлять их; использовать элементы речи - доказательства при отгадывании загадок, в процессе совместных игр, в повседневном общении, помогает детям

осваивать умения находить в текстах литературных произведений сравнения, эпитеты; использовать их при сочинении загадок, сказок, рассказов.

5) Подготовка детей к обучению грамоте:

педагог помогает детям осваивать представления о существовании разных языков, термины «слово», «звук», «буква», «предложение», «гласный звук» и «согласный звук», проводить звуковой анализ слова, делить на слоги двух-, трехслоговые слова; осуществлять звуковой анализ простых трехзвучных слов: интонационно выделять звуки в слове, различать гласные и согласные звуки, определять твердость и мягкость согласных, составлять схемы звукового состава слова; составлять предложения по живой модели; определять количество и последовательность слов в предложении. Педагог развивает мелкую моторику кистей рук детей с помощью раскрашивания, штриховки, мелких мозаик.

от 6 до 7 лет

Задачи:

В области речевого развития основными **задачами** образовательной деятельности являются:

1) Формирование словаря:

обогащение словаря: расширять запас слов, обозначающих название предметов, действий, признаков. Закреплять у детей умения использовать в речи синонимы, существительные с обобщающими значениями. Вводить в словарь детей антонимы, многозначные слова;

активизация словаря: совершенствовать умение использовать разные части речи точно по смыслу.

2) Звуковая культура речи:

совершенствовать умение различать на слух и в произношении все звуки родного языка. Отрабатывать дикцию: внятно и отчетливо произносить слова и словосочетания с естественной интонацией. Совершенствовать фонематический слух: называть слова с определенным звуком, находить слова с этим звуком в предложении, определять место звука в слове (в начале, в середине, в конце). Развивать интонационную сторону речи (мелодика, ритм, тембр, сила голоса, темп).

3) Грамматический строй речи:

закреплять умение согласовывать существительные с числительными, существительные с прилагательными, образовывать по образцу существительные с суффиксами, глаголы с приставками, сравнительную и превосходную степени имен прилагательных. Совершенствовать умение детей образовывать однокоренные слова, использовать в речи сложные предложения разных видов.

4) Связная речь:

совершенствовать диалогическую и монологическую формы речи. Закреплять умение отвечать на вопросы и задавать их, воспитывать культуру речевого общения. Продолжать развивать коммуникативно-речевые умения. Продолжать учить детей самостоятельно, выразительно, последовательно, без повторов передавать содержание литературного текста, использовать в пересказе выразительные средства, характерные для произведения. Совершенствовать умение составлять рассказы о предмете, по картине, по серии сюжетных картинок. Продолжать учить детей составлять небольшие рассказы из личного опыта, творческие рассказы без наглядного материала. Закреплять умение составлять рассказы и небольшие сказки. Формировать умения строить разные типы высказывания (описание, повествование, рассуждение), соблюдая их структуру и используя разнообразные типы связей между предложениями и между частями высказывания.

5) Подготовка детей к обучению грамоте:

упражнять в составлении предложений из 2-4 слов, членении простых предложений на слова с указанием их последовательности. Формировать у детей умение делить слова на слоги, составлять слова из слогов, делить на слоги трехсложные слова с открытыми слогами; знакомить детей с буквами; читать слоги, слова, простые предложения из 2-3 слов.

6) Интерес к художественной литературе:

формировать отношение детей к книге как эстетическому объекту, поддерживать положительные эмоциональные проявления детей (радость, удовольствие при слушании произведений);

развивать интерес к изданиям познавательного и энциклопедического характера; знакомить с разнообразными по жанру и тематике художественными произведениями;

формировать положительное эмоциональное отношение к «чтению с продолжением» (сказка-повесть, цикл рассказов со сквозным персонажем);

формировать представления о жанровых, композиционных и языковых особенностях жанров литературы: литературная сказка, рассказ, стихотворение, басня, пословица, небылица, былина;

углублять восприятие содержания и формы произведений (оценка характера персонажа с опорой на его портрет, поступки, мотивы поведения и другие средства раскрытия образа; развитие поэтического слуха);

поддерживать избирательные интересы детей к произведениям определенного жанра и тематики;

развивать образность речи и словесное творчество (составление сравнений, метафор, описательных и метафорических загадок, сочинение текстов сказочного и реалистического характера, создание рифмованных строк).

Содержание образовательной деятельности.

1) Формирование словаря:

педагог формирует у детей умения подбирать точные слова для выражения мысли; выполнять операцию классификации - деления освоенных понятий на группы на основе выявленных признаков, использовать в речи средства языковой выразительности: антонимы, синонимы, многозначные слова, метафоры, олицетворения.

2) Звуковая культура речи:

педагог способствует автоматизации и дифференциации сложных **для** произношения звуков в речи; проводит работу по исправлению имеющихся нарушений в звукопроизношении.

3) Грамматический строй речи:

педагог развивает у детей умения образовывать сложные слова посредством слияния основ, самостоятельно использовать в речи разные типы предложений в соответствии с содержанием высказывания, с помощью игр и упражнений закрепляет умения согласовывать существительные с числительными, существительные с прилагательными, образовывать по образцу существительные с суффиксами, глаголы с приставками, сравнительную и превосходную степени имен прилагательных.

4) Связная речь:

педагог подводит детей к осознанному выбору этикетной формы в зависимости от ситуации общения, возраста собеседника, цели взаимодействия, формирует умение использовать средства языковой выразительности при сочинении загадок, сказок, стихотворений, помогает детям осваивать умения коллективного речевого взаимодействия при выполнении поручений и игровых заданий, употреблять вариативные этикетные формулы эмоционального взаимодействия с людьми, правила этикета в новых ситуациях. Например, формирует умение представить своего друга родителям (законным представителям), сверстникам. Педагог использует речевые ситуации и совместную деятельность для формирования коммуникативно-речевых умений у детей, закрепляет у детей умение пересказывать литературные произведения по ролям, близко к тексту, от лица литературного героя, передавая идею и содержание, выразительно воспроизводя диалоги действующих лиц, подводит к пониманию и запоминанию авторских средств выразительности, использованию их при пересказе, в собственной речи, умению замечать их в рассказах сверстников;

в описательных рассказах педагог формирует у детей умения передавать эмоциональное отношение к образам, используя средства языковой выразительности: метафоры, сравнения, эпитеты, гиперболы, олицетворения; самостоятельно определять логику описательного рассказа; использовать разнообразные средства выразительности; формирует умение составлять

повествовательные рассказы по картине, из личного и коллективного опыта, по набору игрушек, закрепляет у детей умение строить свой рассказ, соблюдая структуру повествования, составлять рассказы-контaminaции (сочетание описания и повествования; описания и рассуждения);

педагог развивает у детей способность самостоятельно использовать в процессе общения со взрослыми и сверстниками объяснительную речь, речь- доказательство, речевое планирование, помогает детям осваивать умения самостоятельно сочинять разнообразные виды творческих рассказов. В творческих рассказах закрепляет умение использовать личный и литературный опыт в зависимости от индивидуальных интересов и способностей; развивает у детей умение внимательно выслушивать рассказы сверстников, помогать им в случае затруднений, замечать речевые и логические ошибки, доброжелательно и конструктивно исправлять их.

5) Подготовка детей к обучению грамоте:

педагог продолжает формировать у детей интерес к языку, осознанное отношение к языковым явлениям, помогает освоить звуковой анализ четырехзвуковых и пятизвуковых слов; закрепляет умение интонационно выделять звуки в слове, определять их последовательность, давать им характеристику, составлять схемы слова, выделять ударный гласный звука в слове; определять количество и последовательность слов в предложении; составлять предложения с заданным количеством слов; ориентироваться на листе, выполнять графические диктанты; штриховку в разных направлениях, обводку; знать названия букв, читать слоги.

Решение совокупных задач воспитания в рамках образовательной области «Речевое развитие» направлено на приобщение детей к ценностям «Культура» и «Красота», что предполагает:

- владение формами речевого этикета, отражающими принятые в обществе правила и нормы культурного поведения;
- воспитание отношения к родному языку как ценности, умения чувствовать красоту языка, стремления говорить красиво (на правильном, богатом, образном языке).

Методическое обеспечение образовательной области «Развитие речи»

Автор составитель	Наименование издания	Издательство
В.В.Гербова	Развитие речи в детском саду	Москва.Мозаика-Синтез 2016г.
В.В. Гербова	Занятия по развитию речи во второй младшей группе детского сада	Москва Мозаика-Синтез 2008г
А.В. Аджи	Конспекты интегрированных занятий в подготовительной группе	Воронеж ЧП Лакоцетин С.С.2008г
В.В. Гербова Н.П. Ильчук	Хрестоматия для чтения детям в детском саду и дома (1-3 года)	Москва Мозаика-Синтез 2014г
В.В. Гербова Н.П. Ильчук	Хрестоматия для чтения детям в детском саду и дома (2-4 года)	Москва Мозаика-Синтез 1998г
В.В. Гербова Н.П. Ильчук	Хрестоматия для чтения детям в детском саду и дома (5-7 года)	Москва Мозаика-Синтез 1998г

Используемая методическая литература не влечёт за собой противоправных действий, не нарушает законодательных актов, не носит негативный характер, не нарушает прав ребёнка, не наносит вред физическому и психическому здоровью ребёнка.

**ОБРАЗОВАТЕЛЬНАЯ ОБЛАСТЬ
«ХУДОЖЕСТВЕННО – ЭСТЕТИЧЕСКОЕ РАЗВИТИЕ»**

«Художественно-эстетическое развитие предполагает: Развитие предпосылок ценностно-смыслового восприятия и понимания произведений искусства (словесного, музыкального, изобразительного), мира природы. Становление эстетического отношения к окружающему миру. Формирование элементарных представлений о видах искусства. Восприятие музыки, художественной литературы, фольклора. Стимулирование сопереживания персонажам художественных произведений. Реализацию самостоятельной творческой деятельности детей (изобразительной, конструктивно-модельной, музыкальной и др.)

Основные задачи

по образовательной области

«Художественно-эстетическое развитие»

1. Развитие предпосылок ценностно - смыслового восприятия и понимания произведений искусства (словесного, музыкального, изобразительного), мира природы

2. Становление эстетического отношения к окружающему миру

3. Формирование элементарных представлений о видах искусства

4. Восприятие музыки, художественной литературы, фольклора

5. Стимулирование сопереживания персонажам художественных произведений

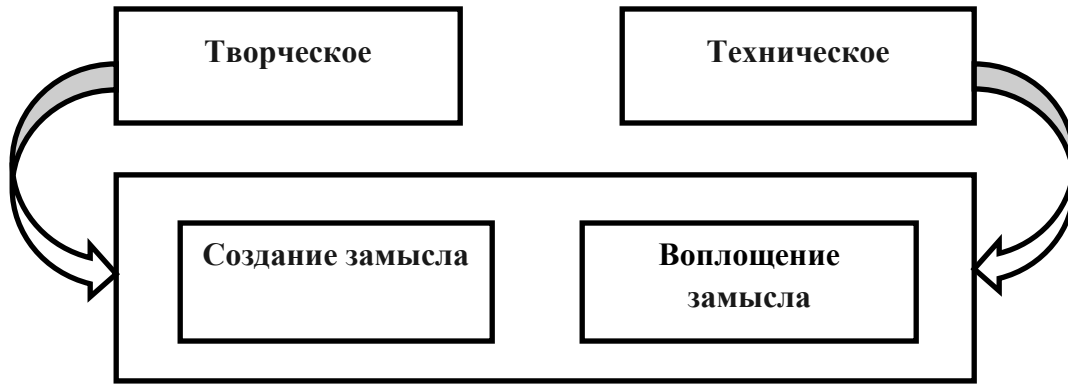
6. Реализация самостоятельной творческой деятельности детей (изобразительной, конструктивно-модельной, музыкальной и др.)

Задачи художественно-эстетического развития в старшем дошкольном возрасте

<p>Эстетическое восприятие мира природы</p> <ul style="list-style-type: none"> • Развивать интерес, желание и умение наблюдать за живой и неживой природой • Воспитывать эмоциональный отклик на красоту природы, любовь к природе, основы экологической культуры • Подводить к умению одухотворять природу, представлять себя в роли животного, растения, передавать его облик, характер, настроение 	<p>Эстетическое восприятие социального мира</p> <ul style="list-style-type: none"> • Дать детям представление о труде взрослых, о профессиях • Воспитывать интерес, уважение к людям, которые трудятся на благо других людей • Воспитывать предметное отношение к предметам рукотворного мира • Формировать знания о Родине, Москве • Знакомить с ближайшим окружением, учить любоваться красотой окружающих предметов • Учить выделять особенности строения предметов, их свойства и качества, назначение • Знакомить с изменениями, происходящими в окружающем мире • Развивать эмоциональный отклик на человеческие взаимоотношения, поступки 	<p>Художественное восприятие произведений искусства</p> <ul style="list-style-type: none"> • Развивать эстетическое восприятие, умение понимать содержание произведений искусства, всматриваться в картину, сравнивать произведения, проявляя к ним устойчивый интерес • Развивать эмоционально-эстетическую отзывчивость на произведения искусства • Учить выделять средства выразительности в произведениях искусства • Воспитывать эмоциональный отклик на отраженные в произведениях искусства поступки, события, соотносить со своими представлениями о красивом, радостном, печальном и т.д. • Развивать представления детей об архитектуре • Формировать чувство цвета, его гармонии, симметрии, формы, ритма • Знакомить с произведениями искусства, знать для чего создаются красивые вещи • Содействовать эмоциональному общению 	<p>Художественно-изобразительная деятельность</p> <ul style="list-style-type: none"> • Развивать устойчивый интерес детей к разным видам изобразительной деятельности • Развивать эстетические чувства • Учить создавать художественный образ • Учить отражать свои впечатления от окружающего мира в продуктивной деятельности, придумывать, фантазировать, экспериментировать • Учить изображать себя в общении с близкими, животными, растениями, отражать общественные события • Развивать Художественное творчество детей • Учить передавать животных, человека в движении • Учить использовать в изодетельности разнообразные изобразительные материалы
---	---	---	--

<p align="center">Эстетическое восприятие мира природы</p> <ul style="list-style-type: none"> • Побуждать детей наблюдать за окружающей живой природой, всматриваться, замечать красоту природы • Обогащать яркими впечатлениями от разнообразия красоты природы • Воспитывать эмоциональный отклик на окружающую природу <p>Воспитывать любовь ко всему живому, умение любоваться, видеть красоту вокруг себя</p>	<p align="center">Эстетическое восприятие социального мира</p> <ul style="list-style-type: none"> • Дать детям представление о том, что все люди трудятся • Воспитывать интерес, уважение к труду, людям труда • Воспитывать бережное отношение к окружающему предметному миру • Формировать интерес к окружающим предметам • Уметь обследовать их, осуществлять простейший сенсорный анализ, выделять ярко выраженные свойства, качества предмета <p>Различать эмоциональное состояние людей, воспитывать чувство симпатии к другим людям</p>	<p align="center">Художественное восприятие произведений искусства</p> <ul style="list-style-type: none"> • Развивать эстетические чувства, художественное восприятие ребенка • Воспитывать эмоциональный отклик на произведения искусства • Учить замечать яркость цветовых образов изобразительного и прикладного искусства • Учить выделять средства выразительности в произведениях искусства • Дать элементарные представления об архитектуре • Учить делиться своими впечатлениями со взрослыми, сверстниками <p>Формировать эмоционально-эстетическое отношение ребенка к народной культуре</p>	<p align="center">Художественно-изобразительная деятельность</p> <ul style="list-style-type: none"> • Развивать интерес детей к изобразительной деятельности, к образному отражению увиденного, услышанного, прочувствованного • Формировать представления о форме, величине, строении, цвете предметов, упражнять в передаче своего отношения к изображаемому, выделять главное в предмете и его признаки, настроение • Учить создавать образ из округлых форм и цветовых пятен • Учить гармонично располагать предметы на плоскости листа • Развивать воображение, творческие способности • Учить видеть средства выразительности в произведениях искусства (цвет, ритм, объем) <p>Знакомить разнообразием изобразительных материалов</p>
--	--	---	--

Детское конструирование



Детское конструирование

Формы организации обучения конструированию

Конструирование по модели

Конструирование по условиям

Конструирование по образу

Конструирование по замыслу

Конструирование по теме

Каркасное конструирование

Конструирование по чертежам и схемам

Взаимосвязь конструирования и игры

Ранний возраст:

Конструирование слитой игрой

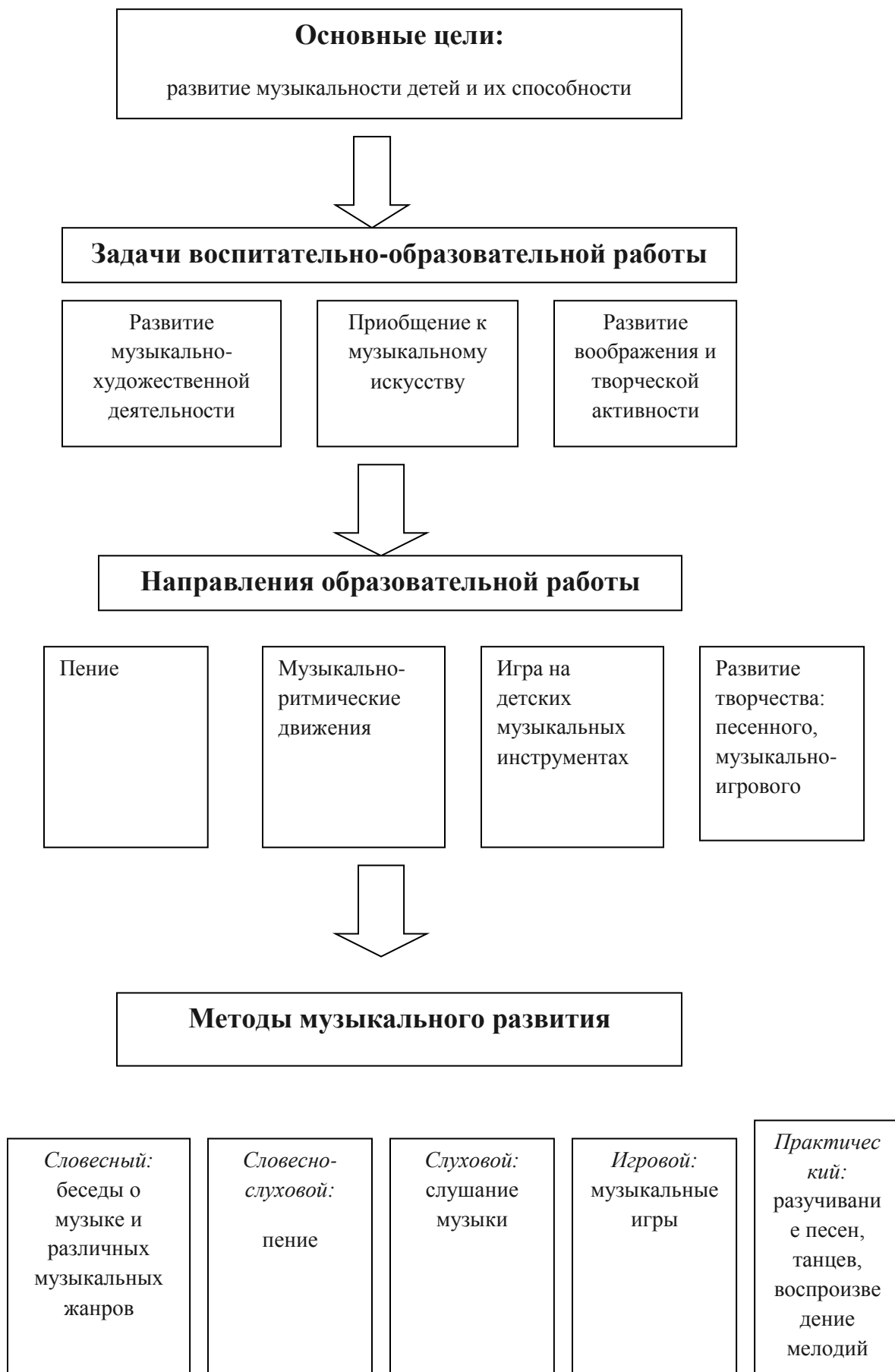
Младший дошкольный возраст:

игра становится побудителем к конструированию, которое начинает приобретать для детей самостоятельное значение

Старший дошкольный возраст:

Сформированная способность к полноценному конструированию стимулирует развитие сюжетной линии игры и само, порой, приобретает сюжетный характер, когда создается несколько конструкций, объединенных общим сюжетом

Музыкальное развитие



Формы работы по музыкальному развитию

Режимные моменты	Совместная деятельность педагога с детьми	Самостоятельная деятельность детей	Совместная деятельность с семьёй
------------------	---	------------------------------------	----------------------------------

Формы организации детей

<p style="text-align: center;"><i>Индивидуальные и Подгрупповые</i></p> <ul style="list-style-type: none"> - на музыкальных занятиях; - на других занятиях; - во время прогулки; - в сюжетно-ролевых играх; - на праздниках и развлечениях. 	<p style="text-align: center;"><i>Групповые Подгрупповые Индивидуальные</i></p> <ul style="list-style-type: none"> - занятия; - праздники, досуг, развлечения; - музыка в повседневной жизни; - театрализованная деятельность; - игры с элементами аккомпанимента; - празднование дней рождения; - оркестры, ансамбли. 	<p style="text-align: center;"><i>Индивидуальные Подгрупповые</i></p> <ul style="list-style-type: none"> - импровизация на инструментах; - музыкально-дидактические игры; - игры-драматизации; - аккомпанемент в пении, танце и др.; - детский ансамбль, оркестр; - игры в «концерт», «спектакль», «музыкальные занятия», «оркестр» - подбор на инструментах знакомых мелодий и сочинения новых. 	<p style="text-align: center;"><i>Групповые Подгрупповые Индивидуальные</i></p> <ul style="list-style-type: none"> - открытые музыкальные занятия для родителей; - посещения детских музыкальных театров; - досуги и праздники.
--	---	---	--



Музыкально-художественная деятельность.

- Приобщение к музыкальному искусству; формирование основ музыкальной культуры, ознакомление с элементарными музыкальными понятиями, жанрами; воспитание эмоциональной отзывчивости при восприятии музыкальных произведений.

- Развитие музыкальных способностей: поэтического и музыкального слуха, чувства ритма, музыкальной памяти; формирование песенного, музыкального вкуса.

- Воспитание интереса к музыкально-художественной деятельности, совершенствование умений в этом виде деятельности.

- Развитие детского музыкально-художественного творчества, реализация самостоятельной творческой деятельности детей; удовлетворение потребности в самовыражении.

Первая - вторая младшая группа (от 1,6 до 4 лет)

От 1 года до 2 лет.

Задачи:

В области художественно-эстетического развития основными **задачами** образовательной деятельности являются:

1) от 1 года до 1 года 6 месяцев:

формировать у детей эмоциональный отклик на музыку (жестом, мимикой, подпеванием, движениями), желание слушать музыкальные произведения;

создавать у детей радостное настроение при пении, движениях и игровых действиях под музыку;

2) от 1 года 6 месяцев до 2 лет:

развивать у детей способность слушать художественный текст и активно (эмоционально) реагировать на его содержание;

обеспечивать возможности наблюдать за процессом рисования, лепки взрослого, вызывать к ним интерес;

поощрять у детей желание рисовать красками, карандашами, фломастерами, предоставляя возможность ритмично заполнять лист бумаги яркими пятнами, мазками, линиями;

развивать у детей умение прислушиваться к словам песен и воспроизводить звукоподражания и простейшие интонации;

развивать у детей умение выполнять под музыку игровые и плясовые движения, соответствующие словам песни и характеру музыки.

Содержание образовательной деятельности.

1) От 1 года до 1 года 6 месяцев - педагог приобщает детей к восприятию веселой и спокойной музыки. Формирует умение различать на слух звучание разных по тембру музыкальных инструментов (барабан, флейта или дудочка). Педагог содействует пониманию детьми содержания понравившейся песенки, помогает подпевать (как могут, умеют). Формирует у детей умение заканчивать петь вместе со взрослым. Педагог развивает у детей умение ходить под музыку, выполнять простейшие плясовые движения (пружинка, притопывание ног, переступание с ноги на ногу, прихлопывание в ладоши, помахивание погремушкой, платочком; кружение, вращение руками - «фонарики»). В процессе игровых действий педагог развивает у детей интерес и желание передавать движения, связанные с образом (птичка, мишка, зайка).

2) От 1 года 6 месяцев до 2 лет - педагог формирует у детей эмоциональное восприятие знакомого музыкального произведения, желание дослушать его до конца. Формирует у детей умение различать тембровое звучание музыкальных инструментов (дудочка, барабан, гармошка, флейта), показывать инструмент (один из двух или трех), на котором взрослый исполнял мелодию.

Педагог поощряет самостоятельную активность у детей (звукоподражание, подпевание слов, фраз, несложных попевок и песенок). Продолжает развивать умение у детей двигаться под музыку в соответствии с её характером, выполнять движения самостоятельно. Педагог развивает умение у детей вслушиваться в музыку и с изменением характера её звучания изменять движения (переходить с ходьбы на притопывание, кружение). Формирует у детей умение чувствовать характер музыки и передавать его игровыми действиями (мишка идет, зайка прыгает, птичка клюет).

Педагог поощряет экспериментирование детей с красками, глиной, пластилином. Педагог формирует у детей умение рисовать на больших цветных листах бумаги, обращая внимание на красоту цветных пятен. Процесс рисования, лепки носит характер совместных действий.

От 2 лет до 3 лет.

Задачи:

В области художественно-эстетического развития основными **задачами** образовательной деятельности являются:

1) приобщение к искусству:

- развивать у детей художественное восприятие (смотреть, слушать и испытывать радость) в процессе ознакомления с произведениями музыкального, изобразительного искусства, природой;
 - интерес, внимание, любознательность, стремление к эмоциональному отклику детей на отдельные эстетические свойства и качества предметов и явлений окружающей действительности;
 - развивать отзывчивость на доступное понимание произведений искусства, интерес к музыке (в процессе прослушивания классической и народной музыки), изобразительному искусству (в процессе рассматривания и восприятия красоты иллюстраций, рисунков, изделия декоративно-прикладного искусства);
 - познакомить детей с народными игрушками (дымковской, богородской, матрешкой и другими);
 - поддерживать интерес к малым формам фольклора (пестушки, заклички, прибаутки);
 - поддерживать стремление детей выражать свои чувства и впечатления на основе эмоционально содержательного восприятия доступных для понимания произведений искусства или наблюдений за природными явлениями;
- 2) изобразительная деятельность:
- воспитывать интерес к изобразительной деятельности (рисованию, лепке) совместно со взрослым и самостоятельно;
 - развивать положительные эмоции на предложение нарисовать, слепить; научить правильно держать карандаш, кисть;
 - развивать сенсорные основы изобразительной деятельности: восприятие предмета разной формы, цвета (начиная с контрастных цветов);
 - включать движение рук по предмету при знакомстве с его формой; познакомить со свойствами глины, пластилина, пластической массы; развивать эмоциональный отклик детей на отдельные эстетические свойства и качества предметов в процессе рассматривания игрушек, природных объектов, предметов быта, произведений искусства;
- 3) конструктивная деятельность:
- знакомить детей с деталями (кубик, кирпичик, трехгранная призма, пластина, цилиндр), с вариантами расположения строительных форм на плоскости;
 - развивать интерес к конструктивной деятельности, поддерживать желание детей строить самостоятельно;
- 4) музыкальная деятельность:
- воспитывать интерес к музыке, желание слушать музыку, подпевать, выполнять простейшие танцевальные движения;
 - приобщать к восприятию музыки, соблюдая первоначальные правила: не мешать соседу вслушиваться в музыкальное произведение и эмоционально на него реагировать;
- 5) театрализованная деятельность:
- пробуждать интерес к театрализованной игре путем первого опыта общения с персонажем (кукла Катя показывает концерт), расширения контактов со взрослым (бабушка приглашает на деревенский двор);
 - побуждать детей отзываться на игры-действия со звуками (живой и неживой природы), подражать движениям животных и птиц под музыку, под звучащее слово (в произведениях малых фольклорных форм);
 - способствовать проявлению самостоятельности, активности в игре с персонажами-игрушками;
 - развивать умение следить за действиями заводных игрушек, сказочных героев, адекватно реагировать на них;
 - способствовать формированию навыка перевоплощения в образы сказочных героев;
 - создавать условия для систематического восприятия театрализованных выступлений педагогического театра (взрослых).
- б) культурно-досуговая деятельность:

- создавать эмоционально-положительный климат в группе и ДОО, обеспечение у детей чувства комфортности, уюта и защищенности; формировать умение самостоятельной работы детей с художественными материалами;
- привлекать детей к посильному участию в играх, театрализованных представлениях, забавах, развлечениях и праздниках;
- развивать умение следить за действиями игрушек, сказочных героев, адекватно реагировать на них;
- формировать навык перевоплощения детей в образы сказочных героев.

Содержание образовательной деятельности.

Приобщение к искусству.

Педагог развивает у детей художественное восприятие; воспитывает эмоциональную отзывчивость на доступные пониманию детей произведения изобразительного искусства. Знакомит с народными игрушками: дымковской, богородской, матрешкой, ванькой-встанькой и другими, соответствующими возрасту детей. Педагог обращает внимание детей на характер игрушек (веселая, забавная и так далее), их форму, цветовое оформление. Педагог воспитывает интерес к природе и отражению представлений (впечатлений) в доступной изобразительной и музыкальной деятельности.

Изобразительная деятельность.

1) Рисование:

педагог продолжает развивать у детей художественное восприятие; способствует обогащению их сенсорного опыта путем выделения формы предметов, обведения их по контуру поочередно то одной, то другой рукой; побуждает, поощряет и подводит детей к изображению знакомых предметов, предоставляя им свободу выбора;

педагог обращает внимание детей на то, что карандаш (кисть, фломастер) оставляет след на бумаге, если провести по ней отточенным концом карандаша (фломастером, ворсом кисти); учит следить за движением карандаша по бумаге;

педагог привлекает внимание детей к изображенным ими на бумаге разнообразным линиям, конфигурациям; побуждает задумываться над тем, что они нарисовали, на что это похоже; вызывать чувство радости от штрихов и линий, которые дети нарисовали сами; педагог побуждает детей к дополнению нарисованного изображения характерными деталями; к осознанному повторению ранее получившихся штрихов, линий, пятен, форм;

педагог развивает у детей эстетическое восприятие окружающих предметов; учит детей различать цвета карандашей, фломастеров, правильно называть их; рисовать разные линии (длинные, короткие, вертикальные, горизонтальные, наклонные), пересекать их, уподобляя предметам: ленточкам, платочкам, дорожкам, ручейкам, сосулькам, заборчику и другим; подводит детей к рисованию предметов округлой формы;

при рисовании педагог формирует у ребёнка правильную позу (сидеть свободно, не наклоняться низко над листом бумаги), свободная рука поддерживает лист бумаги, на котором рисует малыш; педагог учит держать карандаш и кисть свободно: карандаш - тремя пальцами выше отточенного конца, кисть – чуть выше железного наконечника; набирать краску на кисть, макая её всем ворсом в баночку, снимать лишнюю краску, прикасаясь ворсом к краю баночки.

2) Лепка:

педагог поощряет у детей интерес к лепке; знакомит с пластическими материалами: глиной, пластилином, пластической массой (отдавая предпочтение глине); учит аккуратно пользоваться материалами; педагог учит детей отламывать комочки глины от большого куска; лепить палочки и колбаски, раскатывая комочек между ладонями прямыми движениями; соединять концы палочки, плотно прижимая их друг к другу (колечко, бараночка, колесо и так далее); педагог учит раскатывать комочек глины круговыми движениями ладоней для изображения предметов круглой формы (шарик, яблоко, ягода и другие), сплющивать комочек между ладонями (лепешки, печенье, пряники); делать

пальцами углубление в середине сплющенного комочка (миска, блюдце). Педагог учит соединять две вылепленные формы в один предмет: палочка и шарик (погремушка или грибок), два шарика (неваляшка) и тому подобное. Педагог приучает детей класть глину и вылепленные предметы на дощечку или специальную заранее подготовленную клеенку.

Конструктивная деятельность.

В процессе игры с настольным и напольным строительным материалом педагог продолжает знакомить детей с деталями (кубик, кирпичик, трехгранная призма, пластина, цилиндр), с вариантами расположения строительных форм на плоскости. Педагог продолжает формировать умение у детей сооружать элементарные постройки по образцу, поддерживает желание строить что-то самостоятельно; способствует пониманию пространственных соотношений. Педагог учит детей пользоваться дополнительными сюжетными игрушками, соразмерными масштабам построек (маленькие машинки для маленьких гаражей и тому подобное). По окончании игры приучает убирать все на место. Знакомит детей с простейшими пластмассовыми конструкторами. Учит совместно с взрослым конструировать башенки, домики, машины. В летнее время педагог развивает интерес у детей к строительным играм с использованием природного материала (песок, вода, желуди, камешки и тому подобное).

Музыкальная деятельность.

1) Слушание: педагог учит детей внимательно слушать спокойные и бодрые песни, музыкальные пьесы разного характера, понимать, о чем (о ком) поется, и эмоционально реагировать на содержание; учит детей различать звуки по высоте (высокое и низкое звучание колокольчика, фортепьяно, металлофона).

2) Пение: педагог вызывает активность детей при подпевании и пении; развивает умение подпевать фразы в песне (совместно с педагогом); поощряет сольное пение.

3) Музыкально-ритмические движения: педагог развивает у детей эмоциональность и образность восприятия музыки через движения; продолжает формировать у детей способность воспринимать и воспроизводить движения, показываемые взрослым (хлопать, притопывать ногой, полуприседать, совершать повороты кистей рук и так далее); учит детей начинать движение с началом музыки и заканчивать с её окончанием; передавать образы (птичка летает, зайка прыгает, мишка косолапый идет); педагог совершенствует умение ходить и бегать (на носках, тихо; высоко и низко поднимая ноги; прямым галопом), выполнять плясовые движения в кругу, врассыпную, менять движения с изменением характера музыки или содержания песни.

Театрализованная деятельность.

Педагог пробуждает интерес детей к театрализованной игре, создает условия для её проведения. Формирует умение следить за развитием действия в играх- драматизациях и кукольных спектаклях, созданных силами взрослых и старших детей. Педагог учит детей имитировать характерные действия персонажей (птички летают, козленок скачет), передавать эмоциональное состояние человека (мимикой, позой, жестом, движением). Знакомит детей с приемами вождения настольных кукол. Учит сопровождать движения простой песенкой. Педагог поощряет у детей желание действовать с элементами костюмов (шапочки, воротнички и так далее) и атрибутами как внешними символами роли.

Культурно-досуговая деятельность.

Педагог создает эмоционально-положительный климат в группе и ДОО для обеспечения у детей чувства комфортности, уюта и защищенности; формирует у детей умение самостоятельной работы детей с художественными материалами. Привлекает детей к посильному участию в играх с пением, театрализованных представлениях (кукольный театр; инсценирование русских народных сказок), забавах, развлечениях (тематических, спортивных) и праздниках. Развивает умение следить за действиями игрушек, сказочных героев, адекватно реагировать на них. Формирует навык перевоплощения детей в образы сказочных героев.

От 3 лет до 4 лет.

Задачи:

В области художественно-эстетического развития основными **задачами** образовательной деятельности являются:

1) приобщение к искусству:

- продолжать развивать художественное восприятие, подводить детей к восприятию произведений искусства (разглядывать и чувствовать); воспитывать интерес к искусству;
- формировать понимание красоты произведений искусства, потребность общения с искусством;
- развивать у детей эстетические чувства при восприятии музыки, изобразительного, народного декоративно-прикладного искусства; содействовать возникновению положительного эмоционального отклика на красоту окружающего мира, выраженного в произведениях искусства;
- формировать патриотическое отношение и чувство сопричастности к природе родного края, к семье в процессе музыкальной, изобразительной, театрализованной деятельности;
- знакомить детей с элементарными средствами выразительности в разных видах искусства (музыке, изобразительном искусстве, театрализованной деятельности);
- готовить детей к посещению кукольного театра, выставки детских работ и так
- далее;
- приобщать детей к участию в концертах, праздниках в семье и ДОО: исполнение танца, песни, чтение стихов;

2) изобразительная деятельность:

- формировать у детей интерес к занятиям изобразительной деятельностью; формировать у детей знания в области изобразительной деятельности; развивать у детей эстетическое восприятие;
- формировать умение у детей видеть цельный художественный образ в единстве изобразительно-выразительных средств колористической, композиционной и смысловой трактовки;
- формировать умение у детей в рисовании, лепке, аппликации изображать простые предметы и явления, передавая их образную выразительность;
- находить связь между предметами и явлениями окружающего мира и их изображениями (в рисунке, лепке, аппликации);
- развивать положительный эмоциональный отклик детей на эстетические свойства и качества предметов, на эстетическую сторону явлений природы и окружающего мира; отображать свои представления и впечатления об окружающем мире доступными графическими и живописными средствами;
- формировать у детей способы зрительного и тактильного обследования различных объектов для обогащения и уточнения восприятия особенностей их формы, пропорций, цвета, фактуры;
- вызывать у детей положительный эмоциональный отклик на красоту природы, произведения искусства (книжные иллюстрации, изделия народных промыслов, предметы быта и другое);
- формировать умение у детей создавать как индивидуальные, так и коллективные композиции в рисунках, лепке, аппликации;
- знакомить детей с народной игрушкой (филимоновской, дымковской, семеновской, богородской) для обогащения зрительных впечатлений и показа условно-обобщенной трактовки художественных образов;
- переводить детей от рисования-подражания к самостоятельному творчеству;

3) конструктивная деятельность:

- совершенствовать у детей конструктивные умения;
- формировать умение у детей различать, называть и использовать основные строительные детали (кубики, кирпичики, пластины, цилиндры, трехгранные призмы); сооружать новые постройки, используя полученные ранее умения (накладывание, приставление, прикладывание);

- формировать умение у детей использовать в постройках детали разного цвета;

4) музыкальная деятельность:

- развивать у детей эмоциональную отзывчивость на музыку; знакомить детей с тремя жанрами музыкальных произведений: песней, танцем, маршем;
- формировать у детей умение узнавать знакомые песни, пьесы; чувствовать характер музыки (веселый, бодрый, спокойный), эмоционально на нее реагировать; выражать свое настроение в движении под музыку;
- учить детей петь простые народные песни, попевки, прибаутки, передавая их настроение и характер;
- поддерживать детское экспериментирование с немusикальными (шумовыми, природными) и музыкальными звуками и исследования качеств музыкального звука: высоты, длительности, динамики, тембра;

5) театрализованная деятельность:

- воспитывать у детей устойчивый интерес детей к театрализованной игре, создавать условия для её проведения;
- формировать положительные, доброжелательные, коллективные взаимоотношения;
- формировать умение следить за развитием действия в играх-драматизациях и кукольных спектаклях, созданных силами взрослых и старших детей;
- формировать умение у детей имитировать характерные действия персонажей (птички летают, козленок скачет), передавать эмоциональное состояние человека (мимикой, позой, жестом, движением).
- познакомить детей с различными видами театра (кукольным, настольным, пальчиковым, театром теней, театром на фланелеграфе);
- знакомить детей с приемами вождения настольных кукол; формировать у детей умение сопровождать движения простой песенкой; вызывать желание действовать с элементами костюмов (шапочки, воротнички и так далее) и атрибутами как внешними символами роли;
- формировать у детей интонационную выразительность речи в процессе театрально-игровой деятельности;
- развивать у детей диалогическую речь в процессе театрально-игровой деятельности;
- формировать у детей умение следить за развитием действия в драматизациях и кукольных спектаклях;
- формировать у детей умение использовать импровизационные формы диалогов действующих лиц в хорошо знакомых сказках;

б) культурно-досуговая деятельность:

- способствовать организации культурно-досуговой деятельности детей по интересам, обеспечивая эмоциональное благополучие и отдых;
- помогать детям организовывать свободное время с интересом; создавать условия для активного и пассивного отдыха;
- создавать атмосферу эмоционального благополучия в культурно-досуговой деятельности;
- развивать интерес к просмотру кукольных спектаклей, прослушиванию музыкальных и литературных произведений;
- формировать желание участвовать в праздниках и развлечениях; формировать основы праздничной культуры и навыки общения в ходе праздника и развлечения.

Содержание образовательной деятельности.

Приобщение к искусству.

1) Педагог подводит детей к восприятию произведений искусства, содействует возникновению эмоционального отклика на музыкальные произведения, произведения народного и профессионального изобразительного искусства. Знакомит детей с элементарными средствами выразительности в разных видах искусства (цвет, звук, форма, движение, жесты, интонация), подводит к различению видов искусства через художественный образ. Педагог формирует у детей

умение сосредотачивать внимание на эстетическую сторону предметно-пространственной среды, природных явлений.

2) Педагог формирует у детей патриотическое отношение и чувства сопричастности к природе родного края, к семье в процессе музыкальной, изобразительной, театрализованной деятельности.

3) Педагог в процессе ознакомления с народным искусством: глиняными игрушками, игрушками из соломы и дерева, предметами быта и одежды; скульптурой малых форм; репродукциями картин русских художников, с детскими книгами (иллюстрации художников Ю. Васнецова, В. Сутеева, Е. Чарушина), с близкими детскому опыту живописными образами, формирует у ребёнка эстетическое и эмоционально-нравственное отношение к отражению окружающей действительности в изобразительном искусстве и художественных произведениях.

4) Педагог развивает у детей эстетическое восприятие, умение видеть красоту и своеобразие окружающего мира, вызывать у детей положительный эмоциональный отклик на красоту природы, поддерживать желание отображать полученные впечатления в продуктивных видах художественно-эстетической деятельности.

5) Педагог начинает приобщать детей к посещению кукольного театра, различных детских художественных выставок.

Изобразительная деятельность.

Педагог формирует у детей интерес к занятиям изобразительной деятельностью; воспитывает у детей художественный вкус и чувство гармонии; продолжает развивать у детей художественное восприятие, закрепляет у детей умение выделять цвет, форму, величину как особые свойства предметов, группировать однородные предметы по нескольким сенсорным признакам: величине, форме, цвету, активно включая все органы чувств; учит детей видеть и восхищаться красотой изображенных предметов (формой, цветом) на картинах и при рассматривании народных игрушек, декоративно-прикладных изделий.

1) Рисование:

педагог формирует у детей интерес к рисованию; умение передавать в рисунках красоту окружающих предметов и природы (голубое небо с белыми облаками; кружащиеся на ветру и падающие на землю разноцветные листья; снежинки и тому подобное);

продолжает учить правильно держать карандаш, фломастер, кисть, не напрягая мышц и не сжимая сильно пальцы; формирует навык свободного движения руки с карандашом и кистью во время рисования; учит детей набирать краску на кисть: аккуратно обмакивать её всем ворсом в баночку с краской, снимать лишнюю краску о край баночки легким прикосновением ворса, хорошо промывать кисть, прежде чем набрать краску другого цвета; приучает детей осушать промытую кисть о мягкую тряпочку или бумажную салфетку; закрепляет знание названий цветов (красный, синий, зеленый, желтый, белый, черный); знакомит детей с оттенками (розовый, голубой, серый); педагог обращает внимание детей на подбор цвета, соответствующего изображаемому предмету; учит детей ритмичному нанесению линий, штрихов, пятен, мазков (оппадают с деревьев листочки, идет дождь, «снег, снег кружится, белая вся улица», «дождик, дождик, кап, кап, кап...»);

педагог формирует у детей умение изображать простые предметы, рисовать прямые линии (короткие, длинные) в разных направлениях, перекрещивать их (полоски, ленточки, дорожки, заборчик, клетчатый платочек и другое); подводит детей к изображению предметов разной формы (округлая, прямоугольная) и предметов, состоящих из комбинаций разных форм и линий (неваляшка, снеговик, цыпленок, тележка, вагончик и другое); формирует у детей умение создавать несложные сюжетные композиции, повторяя изображение одного предмета (елочки на нашем участке, неваляшки гуляют) или изображая разнообразные предметы, насекомых и тому подобное (в траве ползают жучки и червячки; колобок катится по дорожке и другое); учит детей располагать изображения по всему листу.

2) Лепка:

педагог формирует у детей интерес к лепке; закрепляет представления детей о свойствах

глины, пластилина, пластической массы и способах лепки; учит детей раскатывать комочки прямыми и круговыми движениями, соединять концы получившейся палочки, сплющивать шар, сминая его ладонями обеих рук; педагог побуждает детей украшать вылепленные предметы, используя палочку с заточенным концом; учит детей создавать предметы, состоящие из 2-3 частей, соединяя их путем прижимания друг к другу; закрепляет у детей умение аккуратно пользоваться глиной, класть комочки и вылепленные предметы на дощечку; учит детей лепить несложные предметы, состоящие из нескольких частей (неваляшка, цыпленок, пирамидка и другие); педагог предлагает объединять вылепленные фигурки в коллективную композицию (неваляшки водят хоровод, яблоки лежат на тарелке и так далее); педагог воспитывает у детей способность радоваться от восприятия результата общей работы.

3) Аппликация:

педагог приобщает детей к искусству аппликации, формирует интерес к этому виду деятельности; учит детей предварительно выкладывать (в определенной последовательности) на листе бумаги готовые детали разной формы, величины, цвета, составляя изображение (задуманное ребёнком или заданное педагогом), и наклеивать их; педагог учит детей аккуратно пользоваться клеем: намазывать его кисточкой тонким слоем на обратную сторону наклеиваемой фигуры (на специально приготовленной клеенке); прикладывать стороной, намазанной клеем, к листу бумаги и плотно прижимать салфеткой; педагог формирует у детей навык аккуратной работы; учит детей создавать в аппликации на бумаге разной формы (квадрат, розетка и другое) предметные и декоративные композиции из геометрических форм и природных материалов, повторяя и чередуя их по форме и цвету; развивает у детей чувство ритма; педагог закрепляет у детей знание формы предметов и их цвета;

4) Народное декоративно-прикладное искусство:

педагог приобщает детей к декоративной деятельности: учит украшать дымковскими узорами силуэты игрушек, вырезанных педагогом (птичка, козлик, конь и другие), и разных предметов (блюдечко, рукавички).

Конструктивная деятельность.

Педагог учит детей простейшему анализу созданных построек; вызывает чувство радости при удавшейся постройке. Учит детей располагать кирпичики, пластины вертикально (в ряд, по кругу, по периметру четырехугольника), ставить их плотно друг к другу, на определенном расстоянии (заборчик, ворота). Педагог побуждает детей к созданию вариантов конструкций, добавляя другие детали (на столбики ворот ставить трехгранные призмы, рядом со столбами - кубики и другое). Учит детей изменять постройки двумя способами: заменяя одни детали другими или надстраивая их в высоту, длину (низкая и высокая башенка, короткий и длинный поезд). Развивает у детей желание сооружать постройки по собственному замыслу. Продолжает формировать умение у детей обыгрывать постройки, объединять их по сюжету: дорожка и дома - улица; стол, стул, диван - мебель для кукол. Педагог приучает детей после игры аккуратно складывать детали в коробки. Педагог знакомит детей со свойствами песка, снега, сооружая из них постройки.

Музыкальная деятельность.

1) Слушание: педагог учит детей слушать музыкальное произведение до конца, понимать характер музыки, узнавать и определять, сколько частей в произведении; выражать свои впечатления после прослушивания словом, мимикой, жестом. Развивает у детей способность различать звуки по высоте в пределах октавы - септимы, замечать изменение в силе звучания мелодии (громко, тихо). Совершенствует у детей умение различать звучание музыкальных игрушек, детских музыкальных инструментов (музыкальный молоточек, шарманка, погремушка, барабан, бубен, металлофон и другие).

2) Пение: педагог способствует развитию у детей певческих навыков: петь без напряжения в диапазоне ре (ми) - ля(си), в одном темпе со всеми, чисто и ясно произносить слова, передавать характер песни (весело, протяжно, ласково, напевно).

3) Песенное творчество: педагог учит детей допевать мелодии колыбельных песен на слог

«баю-баю» и веселых мелодий на слог «ля-ля». Способствует у детей формированию навыка сочинительства веселых и грустных мелодий по образцу.

4) Музыкально-ритмические движения:

педагог учит детей двигаться в соответствии с двухчастной формой музыки и силой её звучания (громко, тихо); реагировать на начало звучания музыки и её окончание. Совершенствует у детей навыки основных движений (ходьба и бег). Учит детей маршировать вместе со всеми и индивидуально, бегать легко, в умеренном и быстром темпе под музыку. Педагог улучшает качество исполнения танцевальных движений: притопывания попеременно двумя ногами и одной ногой. Развивает у детей умение кружиться в парах, выполнять прямой галоп, двигаться под музыку ритмично и согласно темпу и характеру музыкального произведения с предметами, игрушками и без них. Педагог способствует у детей развитию навыков выразительной и эмоциональной передачи игровых и сказочных образов: идет медведь, крадется кошка, бегают мышата, скачет заяк, ходит петушок, клюют зернышки цыплята, летают птички и так далее;

педагог активизирует танцевально-игровое творчество детей; поддерживает у детей самостоятельность в выполнении танцевальных движений под плясовые мелодии; учит детей точности выполнения движений, передающих характер изображаемых животных;

педагог поощряет детей в использовании песен, музыкально-ритмических движений, музыкальных игр в повседневной жизни и различных видах досуговой деятельности (праздниках, развлечениях и других видах досуговой деятельности);

5) Игра на детских музыкальных инструментах:

педагог знакомит детей с некоторыми детскими музыкальными инструментами: дудочкой, металлофоном, колокольчиком, бубном, погремушкой, барабаном, а также их звучанием; учит детей подыгрывать на детских ударных музыкальных инструментах. Формирует умение у детей сравнивать разные по звучанию детские музыкальные инструменты (предметы) в процессе манипулирования, звукоизвлечения;

поощряет детей в самостоятельном экспериментировании со звуками в разных видах деятельности, исследовании качества музыкального звука: высоты, длительности, тембра.

Театрализованная деятельность.

Педагог формирует у детей интерес к театрализованной деятельности, знакомит детей с различными видами театра (настольный, плоскостной, театр игрушек) и умением использовать их в самостоятельной игровой деятельности. Учит передавать песенные, танцевальные характеристики персонажей (ласковая кошечка, мишка косолапый, маленькая птичка и так далее). Формирует умение использовать в игре различные шапочки, воротники, атрибуты. Педагог поощряет участие детей в играх-драматизациях, формирует умение следить за сюжетом.

Культурно - досуговая деятельность.

1) Педагог организует культурно - досуговую деятельность детей по интересам, обеспечивая эмоциональное благополучие и отдых.

2) Педагог учит детей организовывать свободное время с пользой. Развивает умение проявлять интерес к различным видам досуговой деятельности (рассматривание иллюстраций, рисование, пение и так далее), создает атмосферу эмоционального благополучия. Побуждает к участию в развлечениях (играх- забавах, музыкальных рассказах, просмотрах настольного театра и так далее). Формирует желание участвовать в праздниках. Педагог знакомит с культурой поведения в ходе праздничных мероприятий.

Средне – старше – подготовительная группа (от 4 до 7 лет)

От 4 лет до 5 лет.

Задачи:

В области художественно-эстетического развития основными задачами образовательной

деятельности являются:

1) приобщение к искусству:

- продолжать развивать у детей художественное и эстетическое восприятие в процессе ознакомления с произведениями разных видов искусства; развивать воображение, художественный вкус;
- формировать у детей умение сравнивать произведения различных видов искусства;
- развивать отзывчивость и эстетическое сопереживание на красоту окружающей действительности;
- развивать у детей интерес к искусству как виду творческой деятельности человека;
- познакомить детей с видами и жанрами искусства, историей его возникновения, средствами выразительности разных видов искусства;
- формировать понимание красоты произведений искусства, потребность общения с искусством;
- формировать у детей интерес к детским выставкам, спектаклям; желание посещать театр, музей и тому подобное;
- приобщать детей к лучшим образцам отечественного и мирового искусства, воспитывать патриотизм и чувства гордости за свою страну, край в процессе ознакомления с различными видами искусства;

2) изобразительная деятельность:

- продолжать развивать интерес детей и положительный отклик к различным видам изобразительной деятельности;
- продолжать у детей развивать эстетическое восприятие, образные представления, воображение, эстетические чувства, художественно-творческие способности;
- развивать у детей художественное восприятие, умение последовательно внимательно рассматривать произведения искусства и предметы окружающего мира; соотносить увиденное с собственным опытом;
- продолжать формировать у детей умение рассматривать и обследовать предметы, в том числе с помощью рук;
- обогащать представления детей об изобразительном искусстве (иллюстрации к произведениям детской литературы, репродукции произведений живописи, народное декоративное искусство, скульптура малых форм и другое) как основе развития творчества;
- формировать у детей умение выделять и использовать средства выразительности в рисовании, лепке, аппликации;
- продолжать формировать у детей умение создавать коллективные произведения в рисовании, лепке, аппликации;
- закреплять у детей умение сохранять правильную позу при рисовании: не горбиться, не наклоняться низко над столом, к мольберту; сидеть свободно, не напрягаясь;
- приучать детей быть аккуратными: сохранять свое рабочее место в порядке, по окончании работы убирать все со стола;
- поощрять детей воплощать в художественной форме свои представления, переживания, чувства, мысли; поддерживать личностное творческое начало в процессе восприятия прекрасного и собственной изобразительной деятельности;
- развивать художественно-творческие способности у детей в различных видах изобразительной деятельности;
- создавать условия для самостоятельного художественного творчества детей; воспитывать у детей желание проявлять дружелюбие при оценке работ других детей;

3) конструктивная деятельность:

- продолжать развивать у детей способность различать и называть строительные детали (куб, пластина, кирпичик, брусок); использовать их с учётом конструктивных свойств (устойчивость, форма, величина);

- формировать умение у детей сооружать постройки из крупного и мелкого строительного материала;

- обучать конструированию из бумаги;
- приобщать детей к изготовлению поделок из природного материала.

4) музыкальная деятельность:

- продолжать развивать у детей интерес к музыке, желание её слушать, вызывать эмоциональную отзывчивость при восприятии музыкальных произведений;

- обогащать музыкальные впечатления детей, способствовать дальнейшему развитию основ музыкальной культуры;

- воспитывать слушательскую культуру детей;
- развивать музыкальность детей;
- воспитывать интерес и любовь к высокохудожественной музыке; продолжать формировать умение у детей различать средства выразительности в музыке, различать звуки по высоте;
- поддерживать у детей интерес к пению;
- способствовать освоению элементов танца и ритмопластики для создания музыкальных двигательных образов в играх, драматизациях, инсценировании;
- способствовать освоению детьми приемов игры на детских музыкальных инструментах;
- поощрять желание детей самостоятельно заниматься музыкальной деятельностью;

5) театрализованная деятельность:

- продолжать развивать интерес детей к театрализованной деятельности; формировать опыт социальных навыков поведения, создавать условия для развития творческой активности детей;

- учить элементам художественно-образных выразительных средств (интонация, мимика, пантомимика);

- активизировать словарь детей, совершенствовать звуковую культуру речи, интонационный строй, диалогическую речь;

- познакомить детей с различными видами театра (кукольный, музыкальный, детский, театр зверей и другое);

- формировать у детей простейшие образно-выразительные умения, имитировать характерные движения сказочных животных;

- развивать эстетический вкус, воспитывать чувство прекрасного, побуждать нравственно-эстетические и эмоциональные переживания;

- побуждать интерес творческим проявлениям в игре и игровому общению со сверстниками.

б) культурно-досуговая деятельность:

- развивать умение организовывать свободное время с пользой; поощрять желание заниматься интересной самостоятельной деятельностью, отмечать красоту окружающего мира (кружение снежинок, пение птиц, шелест деревьев и прочее) и передавать это в различных видах деятельности (изобразительной, словесной, музыкальной);

- развивать интерес к развлечениям, знакомящим с культурой и традициями народов страны;

- осуществлять патриотическое и нравственное воспитание, приобщать к художественной культуре, эстетико-эмоциональному творчеству;

- приобщать к праздничной культуре, развивать желание принимать участие в праздниках (календарных, государственных, народных);

- формировать чувства причастности к событиям, происходящим в стране;

- развивать индивидуальные творческие способности и художественные наклонности ребёнка;

- вовлекать детей в процесс подготовки разных видов развлечений; формировать желание участвовать в кукольном спектакле, музыкальных и литературных композициях, концертах.

Содержание образовательной деятельности.

Приобщение к искусству.

1) Педагог продолжает приобщать детей к восприятию искусства, развивать интерес к нему;

поощряет выражение эстетических чувств, проявление эмоций при рассматривании предметов народного и декоративно-прикладного искусства, прослушивании произведений музыкального фольклора; знакомит детей с творческими профессиями (артист, художник, композитор, писатель); педагог, в процессе ознакомления детей с различными видами искусства, воспитывает патриотизм и чувства гордости за свою страну, края.

2) Педагог учит узнавать и называть предметы и явления природы, окружающей действительности в художественных образах (литература, музыка, изобразительное искусство); развивает у детей умение различать жанры и виды искусства: стихи, проза, загадки (литература), песни, танцы (музыка), картина (репродукция), скульптура (изобразительное искусство), здание и сооружение (архитектура); учит детей выделять и называть основные средства выразительности (цвет, форма, величина, ритм, движение, жест, звук) и создавать свои художественные образы в изобразительной, музыкальной, конструктивной деятельности.

3) Педагог знакомит детей с жанрами живописи (натюрморт, пейзаж, портрет), с разными по художественному образу и настроению произведениями; знакомит детей со средствами выразительности живописи (цвет, линия, композиция); многообразием цветов и оттенков, форм, фактуры в предметах и явлениях окружающего мира.

4) Педагог знакомит детей со скульптурой, способами создания скульптуры (пластика, высекание), средствами выразительности (объемность, статика и движение, материал); особенностями её содержания – отображение животных (анималистика), портреты человека и бытовые сценки.

5) Педагог знакомит детей с архитектурой; формирует представления о том, что дома, в которых они живут (ДОО, общеобразовательная организация, другие здания) - это архитектурные сооружения; учит видеть, что дома бывают разные по форме, высоте, длине, с разными окнами, с разным количеством этажей, подъездов и так далее; способствует развитию у детей интереса к различным строениям, расположенным вокруг ДОО (дома, в которых живут ребёнок и его друзья, общеобразовательная организация, кинотеатр); привлекает внимание детей к сходству и различиям разных зданий, поощряет самостоятельное выделение частей здания, его особенностей; учит детей замечать различия в сходных по форме и строению зданиях (форма и величина входных дверей, окон и других частей); педагог поощряет стремление детей изображать в рисунках, аппликации реальные и сказочные строения.

6) Педагог организовывает посещение музея (совместно с родителями (законными представителями)), рассказывает о назначении музея; развивает у детей интерес к посещению кукольного театра, выставок.

7) Педагог закрепляет знания детей о книге, книжной иллюстрации; знакомит детей с библиотекой как центром хранения книг, созданных писателями и поэтами.

8) Педагог знакомит детей с произведениями народного искусства (потешки, сказки, загадки, песни, хороводы, заклички, изделия народного декоративно-прикладного искусства).

9) Педагог поощряет проявление детских предпочтений: выбор детьми любимых песен, иллюстраций, предметов народных промыслов, пояснение детьми выбора; воспитывает у детей бережное отношение к произведениям искусства.

Изобразительная деятельность.

1) Рисование:

педагог продолжает формировать у детей умение рисовать отдельные предметы и создавать сюжетные композиции, повторяя изображение одних и тех же предметов (неваляшки гуляют, деревья на нашем участке зимой, цыплята гуляют по травке) и добавляя к ним другие (солнышко, падающий снег и так далее); формирует и закрепляет у детей представления о форме предметов (круглая, овальная, квадратная, прямоугольная, треугольная), величине, расположении частей; педагог помогает детям при передаче сюжета располагать изображения на всем листе в соответствии с содержанием действия и включенными в действие объектами; направляет внимание детей на

передачу соотношения предметов по величине: дерево высокое, куст ниже дерева, цветы ниже куста; продолжает закреплять и обогащать представления детей о цветах и оттенках окружающих предметов и объектов природы; педагог формирует у детей умение к уже известным цветам и оттенкам добавить новые (коричневый, оранжевый, светло-зеленый); формирует у детей представление о том, как можно получить эти цвета; учит детей смешивать краски для получения нужных цветов и оттенков; развивает у детей желание использовать в рисовании, аппликации разнообразные цвета, обращает внимание детей на многоцветие окружающего мира; педагог закрепляет у детей умение правильно держать карандаш, кисть, фломастер, цветной мелок; использовать их при создании изображения; учит детей закрашивать рисунки кистью, карандашом, проводя линии и штрихи только в одном направлении (сверху вниз или слева направо); ритмично наносить мазки, штрихи по всей форме, не выходя за пределы контура; проводить широкие линии всей кистью, а узкие линии и точки – концом ворса кисти; закрепляет у детей умение чисто промывать кисть перед использованием краски другого цвета; к концу года педагог формирует у детей умение получать светлые и темные оттенки цвета, изменяя нажим на карандаш; формирует у детей умение правильно передавать расположение частей при рисовании сложных предметов (кукла, зайчик и другие) и соотносить их по величине.

2) Народное декоративно-прикладное искусство:

педагог продолжает у детей формировать умение создавать декоративные композиции по мотивам дымковских, филимоновских узоров. Учит детей использовать дымковские и филимоновские изделия для развития эстетического восприятия прекрасного и в качестве образцов для создания узоров в стиле этих росписей (для росписи могут использоваться вылепленные детьми игрушки и силуэты игрушек, вырезанные из бумаги). Педагог знакомит детей с Городецкими изделиями. Учит детей выделять элементы городецкой росписи (бутоны, купавки, розаны, листья); видеть и называть цвета, используемые в росписи.

3) Лепка:

педагог продолжает развивать интерес детей к лепке; совершенствует у детей умение лепить из глины (из пластилина, пластической массы). Закрепляет у детей приемы лепки, освоенные в предыдущих группах; учит детей прищипыванию с легким оттягиванием всех краев сплюснутого шара, вытягиванию отдельных частей из целого куска, прищипыванию мелких деталей (ушки у котенка, клюв у птички). Педагог учит детей сглаживать пальцами поверхность вылепленного предмета, фигурки. Учит детей приемам вдавливания середины шара, цилиндра для получения полый формы. Знакомит с приемами использования стеки. Поощряет стремление украшать вылепленные изделия узором при помощи стеки. Педагог закрепляет у детей приемы аккуратной лепки.

4) Аппликация:

педагог развивает у детей интерес к аппликации, усложняя её содержание и расширяя возможности создания разнообразных изображений. Формирует у детей умение правильно держать ножницы и пользоваться ими. Обучает детей вырезыванию, начиная с формирования навыка разрезания по прямой сначала коротких, а затем длинных полос. Учит детей составлять из полос изображения разных предметов (забор, скамейка, лесенка, дерево, кустик и другое). Учит детей вырезать круглые формы из квадрата и овальные из прямоугольника путем скругления углов; использовать этот прием для изображения в аппликации овощей, фруктов, ягод, цветов и тому подобное. Педагог продолжает расширять количество изображаемых в аппликации предметов (птицы, животные, цветы, насекомые, дома, как реальные, так и воображаемые) из готовых форм. Учит детей преобразовывать эти формы, разрезая их на две или четыре части (круг - на полукруги, четверти; квадрат - на треугольники и так далее). Закрепляет у детей навыки аккуратного вырезывания и наклеивания. Педагог поощряет проявление активности и творчества.

Конструктивная деятельность.

1) Педагог продолжает развивать у детей способность различать и называть строительные детали (куб, пластина, кирпичик, брусок); учит использовать их с учётом конструктивных свойств

(устойчивость, форма, величина).

2) Педагог развивает у детей умение устанавливать ассоциативные связи, предлагая вспомнить, какие похожие сооружения дети видели. Учит анализировать образец постройки: выделять основные части, различать и соотносить их по величине и форме, устанавливать пространственное расположение этих частей относительно друг друга (в домах - стены, сверху - перекрытие, крыша; в автомобиле - кабина, кузов и так далее).

3) Педагог побуждает детей создавать постройки разной конструктивной сложности (гараж для нескольких автомашин, дом в 2-3 этажа, широкий мост для проезда автомобилей или поездов, идущих в двух направлениях и другое). Развивает у детей умение использовать в сюжетно-ролевой игре постройки из строительного материала. Учит детей самостоятельно измерять постройки (по высоте, длине и ширине), соблюдать заданный педагогом принцип конструкции (построй такой же домик, но высокий). Учит детей сооружать постройки из крупного и мелкого строительного материала, использовать детали разного цвета для создания и украшения построек.

4) Педагог учит детей договариваться о том, что они будут строить, распределять между собой материал, согласовывать действия и совместными усилиями достигать результат.

5) Педагог обучает детей конструированию из бумаги: сгибать прямоугольный лист бумаги пополам, совмещая стороны и углы (альбом, флажки для украшения участка, поздравительная открытка), приклеивать к основной форме детали (к дому - окна, двери, трубу; к автобусу - колеса; к стулу - спинку). Приобщает детей к изготовлению поделок из природного материала: коры, веток, листьев, шишек, каштанов, ореховой скорлупы, соломы (лодочки, ёжики и так далее). Учит детей использовать для закрепления частей клей, пластилин; применять в поделках катушки, коробки разной величины и другие предметы.

Музыкальная деятельность.

1) Слушание: педагог формирует навыки культуры слушания музыки (не отвлекаться, дослушивать произведение до конца); педагог знакомит детей с биографиями и творчеством русских и зарубежных композиторов, о истории создания оркестра, о истории развития музыки, о музыкальных инструментах; учит детей чувствовать характер музыки, узнавать знакомые произведения, высказывать свои впечатления о прослушанном; учит детей замечать выразительные средства музыкального произведения: тихо, громко, медленно, быстро; развивает у детей способность различать звуки по высоте (высокий, низкий в пределах сексты, септимы); педагог учит детей выражать полученные впечатления с помощью слова, движения, пантомимы.

2) Пение: педагог учит детей выразительному пению, формирует умение петь протяжно, подвижно, согласованно (в пределах ре - си первой октавы); развивает у детей умение брать дыхание между короткими музыкальными фразами; формирует у детей умение петь мелодию чисто, смягчать концы фраз, четко произносить слова, петь выразительно, передавая характер музыки; учит детей петь с инструментальным сопровождением и без него (с помощью педагога).

3) Песенное творчество: педагог учит детей самостоятельно сочинять мелодию колыбельной песни и отвечать на музыкальные вопросы («Как тебя зовут?», «Что ты хочешь, кошечка?», «Где ты?»); формирует у детей умение импровизировать мелодии на заданный текст.

4) Музыкально-ритмические движения: педагог продолжает формировать у детей навык ритмичного движения в соответствии с характером музыки; учит детей самостоятельно менять движения в соответствии с двух- и трехчастной формой музыки; совершенствует танцевальные движения детей: прямой галоп, пружинка, кружение по одному и в парах; учит детей двигаться в парах по кругу в танцах и хороводах, ставить ногу на носок и на пятку, ритмично хлопать в ладоши, выполнять простейшие перестроения (из круга в рассыпную и обратно), подскоки; продолжает совершенствовать у детей навыки основных движений (ходьба: «торжественная», спокойная, «таинственная»; бег: легкий, стремительный).

5) Развитие танцевально-игрового творчества: педагог способствует у детей развитию эмоционально-образного исполнения музыкально-игровых упражнений (кружатся листочки, падают

снежинки) и сценок, используя мимику и пантомиму (зайка веселый и грустный, хитрая лисичка, сердитый волк и так далее); учит детей инсценированию песен и постановке небольших музыкальных спектаклей.

б) Игра на детских музыкальных инструментах:

педагог формирует у детей умение подыгрывать простейшие мелодии на деревянных ложках, погремушках, барабане, металлофоне;

способствует реализации музыкальных способностей ребёнка в повседневной жизни и различных видах досуговой деятельности (праздники, развлечения и другое).

Театрализованная деятельность.

Педагог продолжает развивать и поддерживать интерес детей к театрализованной игре путем приобретения более сложных игровых умений и навыков (способность передавать художественный образ, следить за развитием и взаимодействием персонажей). Организует с детьми игровые этюды для развития восприятия, воображения, внимания, мышления. Педагог учит детей разыгрывать простые представления на основе знакомого литературного и сказочного сюжета; использовать для воплощения образа известные выразительные средства (интонацию, мимику, жест). Учит чувствовать и понимать эмоциональное состояние героя, вступать в ролевое взаимодействие с другими персонажами. Развивает навык режиссерской игры, создавая для этого специальные условия (место, материалы, атрибуты). Побуждает детей использовать в театрализованных играх образные игрушки и различные виды театра (бибабо, настольный, плоскостной). Педагог формирует у детей умение использовать в театрализованных играх образные игрушки, самостоятельно вылепленные фигурки из глины, пластмассы, пластилина. Поощряет проявление инициативы и самостоятельности в выборе роли, сюжета, средств перевоплощения; предоставляет возможность для экспериментирования при создании одного и того же образа. Учит чувствовать и понимать эмоциональное состояние героя, вступать в ролевое взаимодействие с другими персонажами. Способствует разностороннему развитию детей в театрализованной деятельности путем прослеживания количества и характера исполняемых каждым ребёнком ролей. Педагог продолжает использовать возможности педагогического театра (взрослых) для накопления эмоционально-чувственного опыта, понимания детьми комплекса выразительных средств, применяемых в спектакле.

Культурно-досуговая деятельность.

Педагог развивает умение детей организовывать свой досуг с пользой. Осуществляет патриотическое и нравственное воспитание, приобщает к художественной культуре, эстетико-эмоциональному творчеству. Побуждает к самостоятельной организации выбранного вида деятельности (художественной, познавательной, музыкальной и другое). Вовлекает детей в процесс подготовки к развлечениям (концерт, кукольный спектакль, вечер загадок и прочее). Знакомит с традициями и культурой народов страны, воспитывает чувство гордости за свою страну (населенный пункт). Приобщает к праздничной культуре, развивает желание принимать участие в праздниках (календарных, государственных, народных). Развивает творческие способности. Активизирует желание посещать творческие объединения дополнительного образования. Педагог развивает индивидуальные творческие способности и художественные наклонности детей. Педагог привлекает детей к процессу подготовки разных видов развлечений; формирует желание участвовать в кукольном спектакле, музыкальных и литературных композициях, концертах. В процессе организации и проведения развлечений педагог заботится о формировании потребности заниматься интересным и содержательным делом.

От 5 лет до 6 лет.

Задачи:

В области художественно-эстетического развития основными **задачами** образовательной деятельности являются:

1) приобщение к искусству:

- продолжать развивать эстетическое восприятие, эстетические чувства, эмоции, эстетический вкус, интерес к искусству; умение наблюдать и оценивать прекрасное в окружающей действительности, природе;

- развивать эмоциональный отклик на проявления красоты в окружающем мире, произведениях искусства и собственных творческих работах; способствовать освоению эстетических оценок, суждений;

- формировать духовно-нравственные качества, в процессе ознакомления с различными видами искусства духовно-нравственного содержания; формировать бережное отношение к произведениям искусства; активизировать проявление эстетического отношения к окружающему миру (искусству, природе, предметам быта, игрушкам, социальным явлениям);

- развивать эстетические интересы, эстетические предпочтения, желание познавать искусство и осваивать изобразительную и музыкальную деятельность;

- продолжать развивать у детей стремление к познанию культурных традиций своего народа через творческую деятельность;

- продолжать формировать умение выделять, называть, группировать произведения по видам искусства (литература, музыка, изобразительное искусство, архитектура, балет, театр, цирк, фотография);

- продолжать знакомить детей с жанрами изобразительного и музыкального искусства; продолжать знакомить детей с архитектурой;

- расширять представления детей о народном искусстве, музыкальном фольклоре, художественных промыслах; развивать интерес к участию в фольклорных праздниках;

- продолжать формировать умение выделять и использовать в своей изобразительной, музыкальной, театрализованной деятельности средства выразительности разных видов искусства, знать и называть материалы для разных видов художественной деятельности;

- уметь называть вид художественной деятельности, профессию и людей, которые работают в том или ином виде искусства;

- поддерживать личностные проявления детей в процессе освоения искусства и собственной творческой деятельности: самостоятельность, инициативность, индивидуальность, творчество.

- организовать посещение выставки, театра, музея, цирка;

2) изобразительная деятельность:

- продолжать развивать интерес детей к изобразительной деятельности;

- развивать художественно-творческих способностей в продуктивных видах детской деятельности;

- обогащать у детей сенсорный опыт, развивая органы восприятия: зрение, слух, обоняние, осязание, вкус;

- закреплять у детей знания об основных формах предметов и объектов природы;

- развивать у детей эстетическое восприятие, желание созерцать красоту окружающего мира;

- в процессе восприятия предметов и явлений развивать у детей мыслительные операции: анализ, сравнение, уподобление (на что похоже), установление сходства и различия предметов и их частей, выделение общего и единичного, характерных признаков, обобщение;

- формировать умение у детей передавать в изображении не только основные свойства предметов (форма, величина, цвет), но и характерные детали, соотношение предметов и их частей по величине, высоте, расположению относительно друг друга;

- совершенствовать у детей изобразительные навыки и умения, формировать художественно-творческие способности;

- развивать у детей чувство формы, цвета, пропорций;

- поддерживать у детей стремление самостоятельно сочетать знакомые техники, помогать осваивать новые, по собственной инициативе объединять разные способы изображения;

- обогащать содержание изобразительной деятельности в соответствии с задачами

познавательного и социального развития детей;

- инициировать выбор сюжетов о семье, жизни в ДОО, а также о бытовых, общественных и природных явлениях (воскресный день в семье, группа на прогулке, профессии близких взрослых, любимые праздники, средства связи в их атрибутом воплощении, ферма, зоопарк, лес, луг, аквариум, герои и эпизоды из любимых сказок и мультфильмов);

- продолжать знакомить детей с народным декоративно-прикладным искусством (Городецкая роспись, Полховско-майданская роспись, Гжельская роспись), расширять представления о народных игрушках (городецкая игрушка, богородская игрушка, матрешка, бирюльки);

- развивать декоративное творчество детей (в том числе коллективное); поощрять детей воплощать в художественной форме свои представления, переживания, чувства, мысли; поддерживать личностное творческое начало;

- формировать у детей умение организовывать свое рабочее место, готовить все необходимое для занятий; работать аккуратно, экономно расходовать материалы, сохранять рабочее место в чистоте, по окончании работы приводить его в порядок;

3) конструктивная деятельность:

- продолжать развивать умение детей устанавливать связь между создаваемыми постройками и тем, что они видят в окружающей жизни; создавать разнообразные постройки и конструкции;

- поощрять у детей самостоятельность, творчество, инициативу, дружелюбие;

4) музыкальная деятельность:

- продолжать формировать у детей эстетическое восприятие музыки, умение различать жанры музыкальных произведений (песня, танец, марш);

- развивать у детей музыкальную память, умение различать на слух звуки по высоте, музыкальные инструменты;

- формировать у детей музыкальную культуру на основе знакомства с классической, народной и современной музыкой; накапливать представления о жизни и творчестве композиторов;

- продолжать развивать у детей интерес и любовь к музыке, музыкальную отзывчивость на нее;

- продолжать развивать у детей музыкальные способности детей: звуковысотный, ритмический, тембровый, динамический слух;

- развивать у детей умение творческой интерпретации музыки разными средствами художественной выразительности;

- способствовать дальнейшему развитию у детей навыков пения, движений под музыку, игры и импровизации мелодий на детских музыкальных инструментах; творческой активности детей;

- развивать у детей умение сотрудничества в коллективной музыкальной деятельности;

5) театрализованная деятельность:

- знакомить детей с различными видами театрального искусства (кукольный театр, балет, опера и прочее);

- знакомить детей с театральной терминологией (акт, актер, антракт, кулисы и так далее);

- развивать интерес к сценическому искусству;

- создавать атмосферу творческого выбора и инициативы для каждого ребёнка; развивать личностные качества (коммуникативные навыки, партнерские взаимоотношения);

- воспитывать доброжелательность и контактность в отношениях со сверстниками;

- развивать навыки действий с воображаемыми предметами; способствовать развитию навыков передачи образа различными способами (речь, мимика, жест, пантомима и прочее);

- создавать условия для показа результатов творческой деятельности, поддерживать инициативу изготовления декораций, элементов костюмов и атрибутов;

б) культурно-досуговая деятельность:

- развивать желание организовывать свободное время с интересом и пользой. Формировать основы досуговой культуры во время игр, творчества, прогулки и прочее;
- создавать условия для проявления культурных потребностей и интересов, а также их использования в организации своего досуга;
- формировать понятия праздничный и будний день, понимать их различия;
- знакомить с историей возникновения праздников, воспитывать бережное отношение к народным праздничным традициям и обычаям;
- развивать интерес к участию в праздничных программах и вызывать желание принимать участие в подготовке помещений к ним (украшение флажками, гирляндами, цветами и прочее);
- формировать внимание и отзывчивость к окружающим людям во время праздничных мероприятий (поздравлять, приглашать на праздник, готовить подарки и прочее);
- воспитывать интерес к народной культуре, продолжать знакомить с традициями народов страны; воспитывать интерес и желание участвовать в народных праздниках и развлечениях;
- поддерживать интерес к участию в творческих объединениях дополнительного образования в ДОО и вне её.

Содержание образовательной деятельности.

Приобщение к искусству.

1) Педагог продолжает формировать у детей интерес к музыке, живописи, народному искусству, воспитывать бережное отношение к произведениям искусства. Развивает у детей эстетические чувства, эмоции, эстетический вкус, эстетическое восприятие произведений искусства, формирует умение выделять их выразительные средства. Учит соотносить художественный образ и средства выразительности, характеризующие его в разных видах искусства, подбирать материал и пособия для самостоятельной художественной деятельности. Формирует у детей умение выделять, называть, группировать произведения по видам искусства: литература, музыка, изобразительное искусство, архитектура, театр, цирк.

2) Педагог продолжает развивать у детей стремление к познанию культурных традиций через творческую деятельность (изобразительную, музыкальную, театрализованную, культурно-досуговую).

3) Педагог формирует духовно-нравственные качества в процессе ознакомления с различными видами искусства духовно-нравственного содержания;

4) Педагог продолжает знакомить детей (без запоминания) с видами изобразительного искусства: графика, декоративно-прикладное искусство, живопись, скульптура, фотоискусство. Педагог продолжает знакомить детей с основными жанрами изобразительного искусства: натюрморт, пейзаж, портрет. Формирует у детей умение выделять и использовать в своей изобразительной, музыкальной, театрализованной деятельности средства выразительности разных видов искусства, называть материалы для разных видов художественной деятельности.

5) Педагог знакомит детей с произведениями живописи (И.И. Шишкин, И.И. Левитан, В.А. Серов, И.Э. Грабарь, П.П. Кончаловский и другими), изображением родной природы в картинах художников. Расширяет представления о графике (ее выразительных средствах). Знакомит с творчеством художников-иллюстраторов детских книг (Ю.А. Васнецов, Е.М. Рачев, Е.И. Чарушин, И.Я. Билибин и другие). Знакомит с творчеством русских и зарубежных композиторов, а также детских композиторов-песенников (И.С. Бах, В.А. Моцарт, П.И. Чайковский, М.И. Глинка, С.С. Прокофьев, В.Я. Шаинский и другими).

6) Педагог продолжает знакомить детей с архитектурой. Закрепляет у детей знания о том, что существуют различные по назначению здания: жилые дома, магазины, театры, кинотеатры и другое. Обращает внимание детей на сходства и различия архитектурных сооружений одинакового назначения: форма, пропорции (высота, длина, украшения - декор и так далее). Подводит детей к пониманию зависимости конструкции здания от его назначения: жилой дом, театр, храм и так далее. Развивает у детей наблюдательность, учит внимательно рассматривать здания, замечать их характерные особенности, разнообразие пропорций, конструкций, украшающих деталей. При чтении

литературных произведений, сказок обращает внимание детей на описание сказочных домиков (теремок, рукавичка, избушка на курьих ножках), дворцов.

7) Расширяет представления детей о народном искусстве, фольклоре, музыке и художественных промыслах. Педагог знакомит детей с видами и жанрами фольклора. Поощряет участие детей в фольклорных развлечениях и праздниках.

8) Педагог поощряет активное участие детей в художественной деятельности как по собственному желанию, так и под руководством взрослых.

9) Педагог расширяет представления детей о творческих профессиях, их значении, особенностях: художник, композитор, музыкант, актер, артист балета и другие. Педагог закрепляет и расширяет знания детей о телевидении, музеях, театре, цирке, кино, библиотеке; формирует желание посещать их.

Изобразительная деятельность.

1) Педагог продолжает развивать интерес детей к изобразительной деятельности. Выявляет задатки у детей и развивает на их основе художественно-творческие способности в продуктивных видах детской деятельности. Педагог обогащает сенсорный опыт детей; закрепляет знания об основных формах предметов и объектов природы. Развивает у детей эстетическое восприятие, учит созерцать красоту окружающего мира. Развивает у детей способность наблюдать, всматриваться (вслушиваться) в явления и объекты природы, замечать их изменения (например, как изменяются форма и цвет медленно плывущих облаков, как постепенно раскрывается утром и закрывается вечером венчик цветка, как изменяется освещение предметов на солнце и в тени). В процессе восприятия предметов и явлений развивает у детей мыслительные операции: анализ, сравнение, уподобление (на что похоже), установление сходства и различия предметов и их частей, выделение общего и единичного, характерных признаков, обобщения. Развивает у детей чувство формы, цвета, пропорций, учит передавать в изображении основные свойства предметов (форма, величина, цвет), характерные детали, соотношение предметов и их частей по величине, высоте, расположению относительно друг друга. Педагог продолжает совершенствовать умение детей рассматривать работы (рисунки, лепку, аппликации), радоваться достигнутому результату, замечать и выделять выразительные решения изображений.

Предметное рисование: педагог продолжает совершенствовать у детей умение передавать в рисунке образы предметов, объектов, персонажей сказок, литературных произведений. Обращает внимание детей на отличия предметов по форме, величине, пропорциям частей; побуждает их передавать эти отличия в рисунках. Учит передавать положение предметов в пространстве на листе бумаги, обращает внимание детей на то, что предметы могут по-разному располагаться на плоскости (стоять, лежать, менять положение: живые существа могут двигаться, менять позы, дерево в ветреный день - наклоняться и так далее). Учит детей передавать движения фигур. Способствует у детей овладению композиционным умениям: учит располагать предмет на листе с учётом его пропорций (если предмет вытянут в высоту, располагать его на листе по вертикали; если он вытянут в ширину, например, не очень высокий, но длинный дом, располагать его по горизонтали). Закрепляет у детей способы и приемы рисования различными изобразительными материалами (цветные карандаши, гуашь, акварель, цветные мелки, пастель, сангина, угольный карандаш, фломастеры, разнообразные кисти и тому подобное). Выработывает у детей навыки рисования контура предмета простым карандашом с легким нажимом на него, чтобы при последующем закрашивании изображения не оставалось жестких, грубых линий, пачкающих рисунок.

Педагог учит детей рисовать акварелью в соответствии с её спецификой (прозрачностью и легкостью цвета, плавностью перехода одного цвета в другой). Учит рисовать кистью разными способами: широкие линии - всем ворсом, тонкие - концом кисти; наносить мазки, прикладывая кисть всем ворсом к бумаге, рисовать концом кисти мелкие пятнышки. Педагог закрепляет знания детей об уже известных цветах, знакомит с новыми цветами (фиолетовый) и оттенками (голубой, розовый, темно-зеленый, сиреневый), развивать чувство цвета. Учит детей смешивать краски для получения новых цветов и оттенков (при рисовании гуашью) и высветлять цвет, добавляя в краску

воду (при рисовании акварелью). При рисовании карандашами учит передавать оттенки цвета, регулируя нажим на карандаш. В карандашном исполнении дети могут, регулируя нажим, передать до трех оттенков цвета.

Сюжетное рисование: педагог учит детей создавать сюжетные композиции на темы окружающей жизни и на темы литературных произведений («Кого встретил Колобок», «Два жадных медвежонка», «Где обедал воробей?» и другие). Развивает у детей композиционные умения, учит располагать изображения на полосе внизу листа, по всему листу. Обращает внимание детей на соотношение по величине разных предметов в сюжете (дома большие, деревья высокие и низкие; люди меньше домов, но больше растущих на лугу цветов). Педагог учит располагать на рисунке предметы так, чтобы они загоразживали друг друга (растущие перед домом деревья и частично его загоразживающие и тому подобное).

Декоративное рисование: педагог продолжает знакомить детей с изделиями народных промыслов, закрепляет и углубляет знания о дымковской и филимоновской игрушках и их росписи; предлагает создавать изображения по мотивам народной декоративной росписи, знакомит с её цветовым строем и элементами композиции, поощряет детей за разнообразие используемых элементов. Продолжает знакомить детей с городецкой росписью, её цветовым решением, спецификой создания декоративных цветов (как правило, не чистых тонов, а оттенков), учит использовать для украшения оживки. Продолжает знакомить детей с росписью Полхов-Майдана. Педагог включает городецкую и полхов-майданскую роспись в творческую работу детей, помогает осваивать специфику этих видов росписи. Знакомит детей с региональным (местным) декоративным искусством. Учит детей составлять узоры по мотивам городецкой, полхов-майданской, гжельской росписи: знакомит с характерными элементами (бутоны, цветы, листья, травка, усики, завитки, оживки). Педагог учит создавать узоры на листах в форме народного изделия (поднос, солонка, чашка, розетка и другое). Для развития творчества в декоративной деятельности, педагог учит детей использовать декоративные ткани, предоставляя детям бумагу в форме одежды и головных уборов (кокошник, платок, свитер и другое), предметов быта (салфетка, полотенце), учит ритмично располагать узор. Педагог предлагает детям расписывать бумажные силуэты и объемные фигуры.

2) Лепка:

педагог продолжает знакомить детей с особенностями лепки из глины, пластилина и пластической массы. Развивает у детей умение лепить с натуры и по представлению знакомые предметы (овощи, фрукты, грибы, посуда, игрушки); передавать их характерные особенности. Педагог продолжает формировать умение у детей лепить посуду из целого куса глины и пластилина ленточным способом. Закрепляет у детей умение лепить предметы пластическим, конструктивным и комбинированным способами. Учит сглаживать поверхность формы, делать предметы устойчивыми. Учит детей передавать в лепке выразительность образа, лепить фигуры человека и животных в движении, объединять небольшие группы предметов в несложные сюжеты (в коллективных композициях): «Курица с цыплятами», «Два жадных медвежонка нашли сыр», «Дети на прогулке» и другие. Формировать у детей умения лепить по представлению героев литературных произведений (Медведь и Колобок, Лиса и Зайчик, Машенька и Медведь и тому подобное). Педагог развивает у детей творчество, инициативу. Продолжает формировать у детей умение лепить мелкие детали; пользуясь стекой, наносить рисунок чешуек у рыбки, обозначать глаза, шерсть животного, перышки птицы, узор, складки на одежде людей и тому подобное. Продолжает формировать у детей технические умения и навыки работы с разнообразными материалами для лепки; побуждает использовать дополнительные материалы (косточки, зернышки, бусинки и так далее). Педагог закрепляет у детей навыки аккуратной лепки. Закрепляет у детей навык тщательно мыть руки по окончании лепки.

Декоративная лепка: педагог продолжает знакомить детей с особенностями декоративной лепки. Формирует у детей интерес и эстетическое отношение к предметам народного декоративно-прикладного искусства. Учит детей лепить птиц, животных, людей по типу народных игрушек (дымковской, филимоновской, каргопольской и другие). Формирует у детей умение украшать

узорами предметы декоративного искусства. Учит детей расписывать изделия гуашью, украшать их наклеями и углубленным рельефом, использовать стек. Педагог учит детей обмакивать пальцы в воду, чтобы сгладить неровности вылепленного изображения, когда это необходимо для передачи образа.

3) Аппликация:

педагог закрепляет умение детей создавать изображения (разрезать бумагу на короткие и длинные полоски; вырезать круги из квадратов, овалы из прямоугольников, преобразовывать одни геометрические фигуры в другие: квадрат - в два - четыре треугольника, прямоугольник - в полоски, квадраты или маленькие прямоугольники), создавать из этих фигур изображения разных предметов или декоративные композиции. Учит детей вырезать одинаковые фигуры или их детали из бумаги, сложенной гармошкой, а симметричные изображения - из бумаги, сложенной пополам (стакан, ваза, цветок и другое). С целью создания выразительного образа, педагог учит детей приему обрывания. Побуждает детей создавать предметные и сюжетные композиции, дополнять их деталями, обогащающими изображения. Педагог формирует у детей аккуратное и бережное отношение к материалам.

4) Прикладное творчество:

педагог совершенствует у детей умение работать с бумагой: сгибать лист вчетверо в разных направлениях; работать по готовой выкройке (шапочка, лодочка, домик, кошелек). Закрепляет у детей умение создавать из бумаги объемные фигуры: делить квадратный лист на несколько равных частей, сглаживать сгибы, надрезать по сгибам (домик, корзинка, кубик). Закрепляет умение детей делать игрушки, сувениры из природного материала (шишки, ветки, ягоды) и других материалов (катушки, проволока в цветной обмотке, пустые коробки и другое), прочно соединяя части. Формирует умение самостоятельно создавать игрушки для сюжетно-ролевых игр (флажки, сумочки, шапочки, салфетки и другое); сувениры для родителей (законных представителей), сотрудников ДОО, елочные украшения. Педагог привлекает детей к изготовлению пособий для занятий и самостоятельной деятельности (коробки, счетный материал), ремонту книг, настольно-печатных игр. Закрепляет умение детей экономно и рационально расходовать материалы.

Конструктивная деятельность.

Педагог учит детей выделять основные части и характерные детали конструкций. Помогает детям анализировать сделанные педагогом поделки и постройки; на основе анализа находить конструктивные решения и планировать создание собственной постройки. Знакомит детей с новыми деталями: разнообразными по форме и величине пластинами, брусками, цилиндрами, конусами и другое. Учит детей заменять одни детали другими. Педагог формирует у детей умение создавать различные по величине и конструкции постройки одного и того же объекта. Учит детей строить по рисунку, самостоятельно подбирать необходимый строительный материал. Продолжает развивать у детей умение работать коллективно, объединять свои поделки в соответствии с общим замыслом, договариваться, кто какую часть работы будет выполнять.

Музыкальная деятельность.

1) Слушание: педагог учит детей различать жанры музыкальных произведений (песня, танец, марш). Совершенствует у детей музыкальную память через узнавание мелодий по отдельным фрагментам произведения (вступление, заключение, музыкальная фраза). Развивает у детей навык различения звуков по высоте в пределах квинты, звучания музыкальных инструментов (клавишно-ударные и струнные: фортепиано, скрипка, виолончель, балалайка). Знакомит с творчеством некоторых композиторов.

2) Пение: педагог формирует у детей певческие навыки, умение петь легким звуком в диапазоне от «ре» первой октавы до «до» второй октавы, брать дыхание перед началом песни, между музыкальными фразами, произносить отчетливо слова, своевременно начинать и заканчивать песню, эмоционально передавать характер мелодии, петь умеренно, громко и тихо. Способствует развитию у детей навыков сольного пения, с музыкальным сопровождением и без него. Педагог содействует проявлению у детей самостоятельности и творческому исполнению песен разного характера.

Развивает у детей песенный музыкальный вкус.

3) Песенное творчество: педагог учит детей импровизировать мелодию на заданный текст. Учит детей сочинять мелодии различного характера: ласковую колыбельную, задорный или бодрый марш, плавный вальс, веселую плясовую.

4) Музыкально-ритмические движения: педагог развивает у детей чувство ритма, умение передавать через движения характер музыки, её эмоциональнообразное содержание. Учит детей свободно ориентироваться в пространстве, выполнять простейшие перестроения, самостоятельно переходить от умеренного к быстрому или медленному темпу, менять движения в соответствии с музыкальными фразами. Педагог способствует у детей формированию навыков исполнения танцевальных движений (поочередное выбрасывание ног вперед в прыжке; приставной шаг с приседанием, с продвижением вперед, кружение; приседание с выставлением ноги вперед). Знакомит детей с русским хороводом, пляской, а также с танцами других народов. Продолжает развивать у детей навыки инсценирования песен; учит изображать сказочных животных и птиц (лошадка, коза, лиса, медведь, заяц, журавль, ворон и другие) в разных игровых ситуациях.

5) Музыкально-игровое и танцевальное творчество: педагог развивает у детей танцевальное творчество; помогает придумывать движения к пляскам, танцам, составлять композицию танца, проявляя самостоятельность в творчестве. Учит детей самостоятельно придумывать движения, отражающие содержание песни. Побуждает детей к инсценированию содержания песен, хороводов.

6) Игра на детских музыкальных инструментах: педагог учит детей исполнять простейшие мелодии на детских музыкальных инструментах; знакомые песенки индивидуально и небольшими группами, соблюдая при этом общую динамику и темп. Развивает творчество детей, побуждает их к активным самостоятельным действиям.

Педагог активизирует использование детьми различных видов музыки в повседневной жизни и различных видах досуговой деятельности для реализации музыкальных способностей ребёнка.

Театрализованная деятельность.

Педагог продолжает знакомить детей с различными видами театрального искусства (кукольный театр, балет, опера и прочее); расширяет представления детей в области театральной терминологии (акт, актер, антракт, кулисы и так далее). Способствует развитию интереса к сценическому искусству, создает атмосферу творческого выбора и инициативы для каждого ребёнка, поддерживает различные творческие группы детей. Развивает личностные качества (коммуникативные навыки, партнёрские взаимоотношения). Способствует развитию навыков передачи образа различными способами (речь, мимика, жест, пантомима и прочее). Создает условия для показа результатов творческой деятельности, поддерживает инициативу изготовления декораций, элементов костюмов и атрибутов.

Культурно-досуговая деятельность.

Педагог развивает желание детей проводить свободное время с интересом и пользой, реализуя собственные творческие потребности (чтение книг, рисование, пение и так далее). Формирует у детей основы праздничной культуры. Знакомит с историей возникновения праздников, учит бережно относиться к народным праздничным традициям и обычаям. Поддерживает желание участвовать в оформлении помещений к празднику. Формирует внимание и отзывчивость ко всем участникам праздничного действия (сверстники, педагоги, гости). Педагог знакомит с русскими народными традициями, а также с обычаями других народов страны. Поощряет желание участвовать в народных праздниках и развлечениях.

От 6 лет до 7 лет.

Задачи:

В области художественно-эстетического развития основными **задачами** образовательной деятельности являются:

1) приобщение к искусству:

- продолжать развивать у детей интерес к искусству, эстетический вкус; формировать у

детей предпочтения в области музыкальной, изобразительной, театрализованной деятельности;

- воспитывать уважительное отношение и чувство гордости за свою страну, в процессе ознакомления с разными видами искусства;
- закреплять знания детей о видах искусства (изобразительное, декоративноприкладное искусство, музыка, архитектура, театр, танец, кино, цирк);
- формировать у детей духовно-нравственные качества и чувства сопричастности к культурному наследию, традициям своего народа в процессе ознакомления с различными видами и жанрами искусства;
- формировать чувство патриотизма и гражданственности в процессе ознакомления с различными произведениями музыки, изобразительного искусства гражданственно-патриотического содержания;
- формировать гуманное отношение к людям и окружающей природе; формировать духовно-нравственное отношение и чувство сопричастности к культурному наследию своего народа;
- закреплять у детей знания об искусстве как виде творческой деятельности людей;
- помогать детям различать народное и профессиональное искусство; формировать у детей основы художественной культуры; расширять знания детей об изобразительном искусстве, музыке, театре; расширять знания детей о творчестве известных художников и композиторов; расширять знания детей о творческой деятельности, её особенностях; называть виды художественной деятельности, профессию деятеля искусства;
- организовать посещение выставки, театра, музея, цирка (совместно с родителями (законными представителями));

2) изобразительная деятельность:

- формировать у детей устойчивый интерес к изобразительной деятельности; развивать художественный вкус, творческое воображение, наблюдательность и любознательность;
- обогащать у детей сенсорный опыт, включать в процесс ознакомления с предметами движения рук по предмету;
- продолжать развивать у детей образное эстетическое восприятие, образные представления, формировать эстетические суждения; аргументированно и развернуто оценивать изображения, созданные как самим ребёнком, так и его сверстниками, обращая внимание на обязательность доброжелательного и уважительного отношения к работам товарищей;
- показывать детям, чем отличаются одни произведения искусства от других как по тематике, так и по средствам выразительности; называть, к каким видам и жанрам изобразительного искусства они относятся, обсуждать их содержание, поощрять индивидуальные оценки детьми этих произведений;
- формировать у детей эстетическое отношение к предметам и явлениям окружающего мира, произведениям искусства, к художественно-творческой деятельности;
- воспитывать самостоятельность; активно и творчески применять ранее усвоенные способы изображения в рисовании, лепке и аппликации, используя выразительные средства;
- создавать условия для свободного, самостоятельного, разнопланового экспериментирования с художественными материалами;
- поощрять стремление детей сделать свое произведение красивым, содержательным, выразительным;
- поощрять стремление детей делать самостоятельный выбор, помогать другому, уважать и понимать потребности другого человека, бережно относиться к продуктам его труда;
- продолжать учить детей рисовать с натуры; развивать аналитические способности, умение сравнивать предметы между собой, выделять особенности каждого предмета; совершенствовать умение изображать предметы, передавая их форму, величину, строение, пропорции, цвет, композицию;
- развивать художественно-творческие способности детей в изобразительной деятельности;
- продолжать развивать у детей коллективное творчество;

- воспитывать у детей стремление действовать согласованно, договариваться о том, кто какую часть работы будет выполнять, как отдельные изображения будут объединяться в общую картину;

- формировать у детей умение замечать недостатки своих работ и исправлять их; вносить дополнения для достижения большей выразительности создаваемого образа;

- организовывать участие детей в создании индивидуальных творческих работ и тематических композиций к праздничным утренникам и развлечениям, художественных проектах);

3) конструктивная деятельность:

- формировать умение у детей видеть конструкцию объекта и анализировать её основные части, их функциональное назначение;

- закреплять у детей навыки коллективной работы: умение распределять обязанности, работать в соответствии с общим замыслом, не мешая друг другу; развивать у детей интерес к конструктивной деятельности; знакомить детей с различными видами конструкторов;

- знакомить детей с профессиями дизайнера, конструктора, архитектора, строителя и прочее;

- развивать у детей художественно-творческие способности и самостоятельную творческую конструктивную деятельность детей;

4) музыкальная деятельность:

- воспитывать гражданско-патриотические чувства через изучение Государственного гимна Российской Федерации;

- продолжать приобщать детей к музыкальной культуре, воспитывать музыкально-эстетический вкус;

- развивать детское музыкально-художественное творчество, реализация самостоятельной творческой деятельности детей; удовлетворение потребности в самовыражении;

- развивать у детей музыкальные способности: поэтический и музыкальный слух, чувство ритма, музыкальную память;

- продолжать обогащать музыкальные впечатления детей, вызывать яркий эмоциональный отклик при восприятии музыки разного характера;

- формирование у детей основы художественно-эстетического восприятия мира, становление эстетического и эмоционально-нравственного отношения к отражению окружающей действительности в музыке;

- совершенствовать у детей звуковысотный, ритмический, тембровый и динамический слух; способствовать дальнейшему формированию певческого голоса;

- развивать у детей навык движения под музыку; обучать детей игре на детских музыкальных инструментах; знакомить детей с элементарными музыкальными понятиями; формировать у детей умение использовать полученные знания и навыки в быту и на досуге;

5) театрализованная деятельность:

- продолжать приобщение детей к театральному искусству через знакомство с историей театра, его жанрами, устройством и профессиями;

- продолжать знакомить детей с разными видами театрализованной деятельности;

- развивать у детей умение создавать по предложенной схеме и словесной инструкции декорации и персонажей из различных материалов (бумага, ткань, бросового материала и прочее);

- продолжать развивать у детей умение передавать особенности характера персонажа с помощью мимики, жеста, движения и интонационно-образной речи;

- продолжать развивать навыки кукловождения в различных театральных системах (перчаточными, тростевыми, марионеткам и так далее);

- формировать умение согласовывать свои действия с партнерами, приучать правильно оценивать действия персонажей в спектакле;

- поощрять желание разыгрывать в творческих театральных, режиссерских играх и играх драматизациях сюжетов сказок, литературных произведений, внесение в них изменений и придумывание новых сюжетных линий, введение новых персонажей, действий;

- поощрять способность творчески передавать образ в играх драматизациях, спектаклях;
- б) культурно-досуговая деятельность:
 - продолжать формировать интерес к полезной деятельности в свободное время (отдых, творчество, самообразование);
 - развивать желание участвовать в подготовке и участии в развлечениях, соблюдать культуру общения (доброжелательность, отзывчивость, такт, уважение);
 - расширять представления о праздничной культуре народов России, поддерживать желание использовать полученные ранее знания и навыки в праздничных мероприятиях (календарных, государственных, народных);
 - воспитывать уважительное отношение к своей стране в ходе предпраздничной подготовки;
 - формировать чувство удовлетворения от участия в коллективной досуговой деятельности;
 - поощрять желание детей посещать объединения дополнительного образования различной направленности (танцевальный кружок, хор, изостудия и прочее).

Содержание образовательной деятельности.

Приобщение к искусству.

1) Педагог продолжает развивать у детей эстетическое восприятие, художественный вкус, эстетическое отношение к окружающему, к искусству и художественной деятельности; умение самостоятельно создавать художественные образы в разных видах деятельности. Поощряет активное участие детей в художественной деятельности по собственному желанию и под руководством взрослого.

2) Педагог воспитывает гражданско-патриотические чувства средствами различных видов и жанров искусства.

3) Педагог продолжает знакомить детей с историей и видами искусства (декоративно-прикладное, изобразительное искусство, литература, музыка, архитектура, театр, танец, кино, цирк); формирует умение различать народное и профессиональное искусство.

4) Педагог воспитывает интерес к национальным и общечеловеческим ценностям, культурным традициям народа в процессе знакомства с классической и народной музыкой, с шедеврами изобразительного искусства и народным декоративно-прикладным искусством. Воспитывает любовь и бережное отношение к произведениям искусства.

5) Педагог формирует у детей основы художественной культуры, закрепляет знания об искусстве как виде творческой деятельности людей, организует посещение выставки, театра, музея, цирка (совместно с родителями (законными представителями)).

6) Педагог расширяет представления детей о творческих профессиях (художник, композитор, артист, танцор, певец, пианист, скрипач, режиссер, директор театра, архитектор и тому подобное).

7) Педагог формирует представление о значении органов чувств человека для художественной деятельности, формирует умение соотносить органы чувств с видами искусства (музыку слушают, картины рассматривают, стихи читают и слушают и так далее).

8) Педагог расширяет знания детей об основных видах изобразительного искусства (живопись, графика, скульптура), развивает художественное восприятие, расширяет первичные представления об основных живописных жанрах (портрет, пейзаж, натюрморт, батальная и жанровая живопись). Продолжает знакомить детей с произведениями живописи: И.И. Шишкин, И.И. Левитан, А.К. Саврасов, А.А. Пластов, В.М. Васнецов и другие. Расширять представления о художниках - иллюстраторах детской книги (И.Я. Билибин, Ю.А. Васнецов, В.М. Конашевич, В.В. Лебедев, Т.А. Маврина, Е.И. Чарушин и другие).

9) Педагог продолжает знакомить детей с творчеством русских композиторов (Н.А. Римский-Корсаков, П.И. Чайковский, М.И. Глинка, А.П. Бородин и другие), зарубежных композиторов (А. Вивальди, Ф. Шуберт, Э. Григ, К. Сен-Санс другие), композиторов-песенников (Г. А. Струве, А. Л. Рыбников, Г.И. Гладков, М.И. Дунаевский и другие).

10) Педагог обогащает представления детей о скульптуре малых форм, выделяя образные

средства выразительности (форму, пропорции, цвет, характерные детали, позы, движения и другое). Продолжает знакомить детей с народным декоративно-прикладным искусством (гжельская, хохломская, жостовская, мезенская роспись), с керамическими изделиями, народными игрушками. Расширяет представления о разнообразии народного искусства, художественных промыслов (различные виды материалов, разные регионы страны и мира). Воспитывает интерес к искусству родного края.

11) Педагог продолжает знакомить детей с архитектурой, закрепляет и обогащает знания детей о том, что существуют здания различного назначения (жилые дома, магазины, кинотеатры, ДОО, общеобразовательные организации и другое). Развивает умение выделять сходство и различия архитектурных сооружений одинакового назначения. Формирует умение выделять одинаковые части конструкции и особенности деталей. Знакомит детей со спецификой храмовой архитектуры: купол, арки, аркатурный пояс по периметру здания, барабан (круглая часть под куполом) и так далее. Знакомит с архитектурой с опорой на региональные особенности местности, в которой живут дети. Рассказывает детям о том, что, как и в каждом виде искусства, в архитектуре есть памятники, которые известны во всем мире: в России это Кремль, собор Василия Блаженного, Зимний дворец, Исаакиевский собор, Петергоф, памятники Золотого кольца и другие - в каждом городе свои. Развивает умения передавать в художественной деятельности образы архитектурных сооружений, сказочных построек. Поощряет стремление изображать детали построек (наличники, резной подзор по контуру крыши).

12) Педагог поощряет желание детей посещать выставки, спектакли детского театра, музея, цирка. Педагог развивает у детей умение выражать в речи свои впечатления, высказывать суждения, оценки.

Изобразительная деятельность.

1) Предметное рисование: педагог совершенствует у детей умение изображать предметы по памяти и с натуры; развивает наблюдательность, способность замечать характерные особенности предметов и передавать их средствами рисунка (форма, пропорции, расположение на листе бумаги). Педагог совершенствует у детей технику изображения. Продолжает развивать у детей свободу и одновременно точность движений руки под контролем зрения, их плавность, ритмичность. Педагог расширяет набор материалов, которые дети могут использовать в рисовании (гуашь, акварель, сухая и жирная пастель, сангина, угольный карандаш и другое). Предлагает детям соединять в одном рисунке разные материалы для создания выразительного образа. Учит детей новым способам работы с уже знакомыми материалами (например, рисовать акварелью по сырому слою); разным способам создания фона для изображаемой картины: при рисовании акварелью и гуашью - до создания основного изображения; при рисовании пастелью и цветными карандашами фон может быть подготовлен как в начале, так и по завершении основного изображения. Продолжает формировать у детей умение свободно владеть карандашом при выполнении линейного рисунка, учит детей плавным поворотам руки при рисовании округлых линий, завитков в разном направлении (от веточки и от конца завитка к веточке, вертикально и горизонтально), учит детей осуществлять движение всей рукой при рисовании длинных линий, крупных форм, одними пальцами - при рисовании небольших форм и мелких деталей, коротких линий, штрихов, травки (хохлома), оживок (городец) и тому подобного. Педагог учит детей видеть красоту созданного изображения и в передаче формы, плавности, слитности линий или их тонкости, изящности, ритмичности расположения линий и пятен, равномерности закрашивания рисунка; чувствовать плавные переходы оттенков цвета, получившиеся при равномерном закрашивании и регулировании нажима на карандаш. Развивает у детей представление о разнообразии цветов и оттенков, опираясь на реальную окраску предметов, декоративную роспись, сказочные сюжеты; формирует умение создавать цвета и оттенки. Педагог постепенно подводит детей к обозначению цветов, например, включающих два оттенка (желто-зеленый, серо-голубой) или уподобленных природным (малиновый, персиковый и тому подобное). Обращает их внимание на изменчивость цвета предметов (например, в процессе роста помидоры зеленые, а созревшие - красные). Учит детей замечать изменение цвета в природе в

связи с изменением погоды (небо голубое в солнечный день и серое в пасмурный). Развивает цветовое восприятие в целях обогащения колористической гаммы рисунка. Учит детей различать оттенки цветов и передавать их в рисунке, развивает восприятие, способность наблюдать и сравнивать цвета окружающих предметов, явлений (нежно-зеленые, только что появившиеся листочки, бледно-зеленые стебли одуванчиков и их темно-зеленые листья и тому подобное). Развивает у детей художественно-творческие способности в продуктивных видах детской деятельности.

Сюжетное рисование: педагог продолжает формировать умение у детей размещать изображения на листе в соответствии с их реальным расположением (ближе или дальше от рисующего; ближе к нижнему краю листа - передний план или дальше от него - задний план); передавать различия в величине изображаемых предметов (дерево высокое, цветок ниже дерева; воробышек маленький, ворона большая и тому подобное). Формирует у детей умение строить композицию рисунка; передавать движения людей и животных, растений, склоняющихся от ветра. Продолжает формировать у детей умение передавать в рисунках, как сюжеты народных сказок, так и авторских произведений (стихотворений, сказок, рассказов); проявлять самостоятельность в выборе темы, композиционного и цветового решения.

Декоративное рисование: педагог продолжает развивать декоративное творчество детей; умение создавать узоры по мотивам народных росписей, уже знакомых детям и новых (городецкая, гжельская, хохломская, жостовская, мезенская роспись и другое). Учит детей выделять и передавать цветовую гамму народного декоративного искусства определенного вида. Закрепляет умение создавать композиции на листах бумаги разной формы, силуэтах предметов и игрушек; расписывать вылепленные детьми игрушки. Закрепляет у детей умение при составлении декоративной композиции на основе того или иного вида народного искусства использовать характерные для него элементы узора и цветовую гамму.

2) Лепка:

педагог развивает творчество детей; учит свободно использовать для создания образов предметов, объектов природы, сказочных персонажей разнообразные приемы, усвоенные ранее; умение передавать форму основной части и других частей, их пропорции, позу, характерные особенности изображаемых объектов; обрабатывать поверхность формы движениями пальцев и стекой. Продолжает формировать у детей умение передавать характерные движения человека и животных, создавать выразительные образы (птичка подняла крылышки, приготовилась лететь; козлик скачет, девочка танцует; дети делают гимнастику — коллективная композиция). Учит детей создавать скульптурные группы из двух-трех фигур, развивать чувство композиции, умение передавать пропорции предметов, их соотношение по величине, выразительность поз, движений, деталей.

Декоративная лепка: педагог продолжает развивать у детей навыки декоративной лепки; учит использовать разные способы лепки (налеп, углубленный рельеф), применять стеку. Учит при лепке из глины расписывать пластину, создавать узор стекой; создавать из глины, разноцветного пластилина предметные и сюжетные, индивидуальные и коллективные композиции.

3) Аппликация:

педагог продолжает формировать умение детей создавать предметные и сюжетные изображения с натуры и по представлению: развивать чувство композиции (красиво располагать фигуры на листе бумаги формата, соответствующего пропорциям изображаемых предметов). Развивает у детей умение составлять узоры и декоративные композиции из геометрических и растительных элементов на листах бумаги разной формы; изображать птиц, животных по замыслу детей и по мотивам народного искусства. Закрепляет приемы вырезания симметричных предметов из бумаги, сложенной вдвое; несколько предметов или их частей из бумаги, сложенной гармошкой. При создании образов педагог поощряет применение детьми разных приемов вырезания, обрывания бумаги, наклеивания изображений (намазывая их клеем полностью или частично, создавая иллюзию передачи объема); учит мозаичному способу изображения с предварительным легким обозначением

карандашом формы частей и деталей картинки. Продолжает развивать у детей чувство цвета, колорита, композиции. Поощряет проявления детского творчества.

4) Прикладное творчество:

при работе с бумагой и картоном педагог закрепляет у детей умение складывать бумагу прямоугольной, квадратной, круглой формы в разных направлениях (пилотка); использовать разную по фактуре бумагу, делать разметку с помощью шаблона; создавать игрушки забавы (мишка-физкультурник, клюющий петушок и другие). Педагог формирует у детей умение создавать предметы из полосок цветной бумаги (коврик, дорожка, закладка), подбирать цвета и их оттенки при изготовлении игрушек, сувениров, деталей костюмов и украшений к праздникам. Формирует умение использовать образец. Совершенствует умение детей создавать объемные игрушки в технике оригами. При работе с тканью, педагог формирует у детей умение вдевать нитку в иголку, завязывать узелок; пришивать пуговицу, вешалку; шить простейшие изделия (мешочек для семян, фартучек для кукол, игольница) швом «вперед иголку». Педагог закрепляет у детей умение делать аппликацию, используя кусочки ткани разнообразной фактуры (шелк для бабочки, байка для зайчика и так далее), наносить контур с помощью мелка и вырезать в соответствии с задуманным сюжетом. При работе с природным материалом закрепляет у детей умение создавать фигуры людей, животных, птиц из желудей, шишек, косточек, травы, веток, корней и других материалов, передавать выразительность образа, создавать общие композиции («Лесная поляна», «Сказочные герои»). Педагог закрепляет умение детей аккуратно и экономно использовать материалы. Развивает у детей фантазию, воображение.

5) Народное декоративно-прикладное искусство:

педагог продолжает развивать у детей декоративное творчество; умение создавать узоры по мотивам народных росписей, уже знакомых детям и новых (городецкая, гжельская, хохломская, жостовская, мезенская роспись и другие). Продолжает формировать у детей умение свободно владеть карандашом, кистью при выполнении линейного рисунка, учит плавным поворотам руки при рисовании округлых линий, завитков в разном направлении (от веточки и от конца завитка к веточке, вертикально и горизонтально), учит осуществлять движение всей рукой при рисовании длинных линий, крупных форм, одними пальцами - при рисовании небольших форм и мелких деталей, коротких линий, штрихов, травки (хохлома), оживок (городец) и другое. Учит детей видеть красоту созданного изображения и в передаче формы, плавности, слитности линий или их тонкости, изящности, ритмичности расположения линий и пятен, равномерности закрашивания рисунка; чувствовать плавные переходы оттенков цвета. Педагог учит детей выделять и передавать цветовую гамму народного декоративного искусства определенного вида. Закрепляет у детей умение создавать композиции на листах бумаги разной формы, силуэтах предметов и игрушек; расписывать вылепленные детьми игрушки. Закрепляет у детей умение при составлении декоративной композиции на основе того или иного вида народного искусства использовать характерные для него элементы узора и цветовую гамму. Педагог продолжает развивать у детей навыки декоративной лепки; учит использовать разные способы лепки (налеп, углубленный рельеф), применять стеку.

Конструктивная деятельность.

1) Педагог формирует у детей интерес к разнообразным зданиям и сооружениям (жилые дома, театры и другое). Поощряет желание передавать их особенности в конструктивной деятельности. Предлагает детям самостоятельно находить отдельные конструктивные решения на основе анализа существующих сооружений.

2) Конструирование из строительного материала: педагог учит детей сооружать различные конструкции одного и того же объекта в соответствии с их назначением (мост для пешеходов, мост для транспорта). Педагог учит детей определять, какие детали более всего подходят для постройки, как их целесообразнее скомбинировать; продолжает развивать умение планировать процесс возведения постройки. Продолжает формировать умение у детей сооружать постройки, объединенных общей темой (улица, машины, дома).

3) Конструирование из деталей конструкторов: педагог знакомит детей с разнообразными

пластмассовыми конструкторами. Учит детей создавать различные модели (здания, самолеты, поезда и так далее) по рисунку, по словесной инструкции педагога, по собственному замыслу. Знакомит детей с деревянным конструктором, детали которого крепятся штифтами. Учит создавать различные конструкции (мебель, машины) по рисунку и по словесной инструкции педагога. Педагог учит детей создавать конструкции, объединенные общей темой (детская площадка, стоянка машин и другое). Учит детей разбирать конструкции при помощи скобы и киянки (в пластмассовых конструкторах).

Музыкальная деятельность.

1) Слушание: педагог развивает у детей навык восприятия звуков по высоте в пределах квинты — терции; обогащает впечатления детей и формирует музыкальный вкус, развивает музыкальную память; способствует развитию у детей мышления, фантазии, памяти, слуха; педагог знакомит детей с элементарными музыкальными понятиями (темп, ритм); жанрами (опера, концерт, симфонический концерт), творчеством композиторов и музыкантов (русских, зарубежных и так далее); педагог знакомит детей с мелодией Государственного гимна Российской Федерации.

2) Пение: педагог совершенствует у детей певческий голос и вокальнослуховую координацию; закрепляет у детей практические навыки выразительного исполнения песен в пределах от до первой октавы до ре второй октавы; учит брать дыхание и удерживать его до конца фразы; обращает внимание на артикуляцию (дикцию); закрепляет умение петь самостоятельно, индивидуально и коллективно, с музыкальным сопровождением и без него.

3) Песенное творчество: педагог учит детей самостоятельно придумывать мелодии, используя в качестве образца русские народные песни; поощряет желание детей самостоятельно импровизировать мелодии на заданную тему по образцу и без него, используя для этого знакомые песни, музыкальные пьесы и танцы.

4) Музыкально-ритмические движения: педагог способствует дальнейшему развитию у детей навыков танцевальных движений, совершенствует умение выразительно и ритмично двигаться в соответствии с разнообразным характером музыки, передавая в танце эмоционально-образное содержание; знакомит детей с национальными плясками (русские, белорусские, украинские и так далее); педагог развивает у детей танцевально-игровое творчество; формирует навыки художественного исполнения различных образов при инсценировании песен, театральных постановок.

5) Музыкально-игровое и танцевальное творчество: педагог способствует развитию творческой активности детей в доступных видах музыкальной исполнительской деятельности (игра в оркестре, пение, танцевальные движения и тому подобное); учит импровизировать под музыку соответствующего характера (лыжник, конькобежец, наездник, рыбак; лукавый котик и сердитый козлик и тому подобное); помогает придумывать движения, отражающие содержание песни; выразительно действовать с воображаемыми предметами; учит детей самостоятельно искать способ передачи в движениях музыкальных образов. Формирует у детей музыкальные способности; содействует проявлению активности и самостоятельности.

6) Игра на детских музыкальных инструментах: педагог знакомит детей с музыкальными произведениями в исполнении на различных инструментах и в оркестровой обработке; учит детей играть на металлофоне, свирели, ударных и электронных музыкальных инструментах, русских народных музыкальных инструментах: трещотках, погремушках, треугольниках; исполнять музыкальные произведения в оркестре и в ансамбле.

7) Педагог активизирует использование песен, музыкально-ритмических движений, игру на музыкальных инструментах, музыкально-театрализованную деятельность в повседневной жизни и различных видах досуговой деятельности для реализации музыкально-творческих способностей ребёнка.

Театрализованная деятельность.

Педагог развивает самостоятельность детей в организации театрализованных игр; поддерживает желание самостоятельно выбирать литературный и музыкальный материал для

театральной постановки; развивает проявление инициативы изготовления атрибутов и декораций к спектаклю; умение распределять между собой обязанности и роли; развивает творческую самостоятельность, эстетический вкус в передаче образа; отчетливость произношения; использовать средства выразительности (поза, жесты, мимика, интонация, движения). Воспитывает любовь к театру. Педагог учит детей использовать в театрализованной деятельности детей разные виды театра (бибабо, пальчиковый, театр на ложках, картинок, перчаточный, кукольный и другое). Воспитывает навыки театральной культуры, приобщает к театральному искусству через просмотр театральных постановок, видеоматериалов; рассказывает о театре, театральных профессиях. Знакомит со средствами погружения в художественные образы (музыка, слово, хореография, декорации, костюм, грим и другое) и возможностями распознавать их особенности. Педагог учит детей использовать разные формы взаимодействия детей и взрослых в театрализованной игре. Развивает воображение и фантазию детей в создании и исполнении ролей. Педагог формирует у детей умение вносить изменения и придумывать новые сюжетные линии сказок, литературных произведений, передавая их образ выразительными средствами в игре драматизации, спектакле; формирует умение выразительно передавать в действии, мимике, пантомимике, интонации эмоциональное состояние персонажей; самостоятельно придумывать детали костюма; формирует у детей умение действовать и говорить от имени разных персонажей, сочетать движения театральных игрушек с речью. Педагог формирует умение проводить анализ сыгранных ролей, просмотренных спектаклей.

Культурно-досуговая деятельность.

Педагог продолжает формировать у детей умение проводить свободное время с интересом и пользой (рассматривание иллюстраций, просмотр анимационных фильмов, слушание музыки, конструирование и так далее). Развивает активность детей в участие в подготовке развлечений. Формирует навыки культуры общения со сверстниками, педагогами и гостями. Педагог расширяет знания детей об обычаях и традициях народов России, воспитывает уважение к культуре других этносов. Формирует чувство удовлетворения от участия в совместной досуговой деятельности. Поддерживает интерес к подготовке и участию в праздничных мероприятиях, опираясь на полученные навыки и опыт. Поощряет реализацию творческих проявлений в объединениях дополнительного образования.

Решение совокупных задач воспитания в рамках образовательной области «Художественно-эстетическое развитие» направлено на приобщение детей к ценностям «Культура» и «Красота», что предполагает:

- воспитание эстетических чувств (удивления, радости, восхищения) к различным объектам и явлениям окружающего мира (природного, бытового, социального), к произведениям разных видов, жанров и стилей искусства (в соответствии с возрастными особенностями);
- приобщение к традициям и великому культурному наследию российского народа, шедеврам мировой художественной культуры;
- становление эстетического, эмоционально-ценностного отношения к окружающему миру для гармонизации внешнего и внутреннего мира ребёнка;
- создание условий для раскрытия детьми базовых ценностей и их проживания в разных видах художественно-творческой деятельности;
- формирование целостной картины мира на основе интеграции интеллектуального и эмоционально-образного способов его освоения детьми;
- создание условий для выявления, развития и реализации творческого потенциала каждого ребёнка с учётом его индивидуальности, поддержка его готовности к творческой самореализации и сотворчеству с другими людьми (детьми и взрослыми).

Автор составитель	Наименование издания	Издательство
Е.А. Янушко	«Рисование с детьми раннего возраста (1-3 года)»	Москва. Мозаика-Синтез 2013г.
И.А. Лыкова	Изобразительная деятельность в д/ саду.	ООО Карапуз-Дидактика 2009
И.А.Лыкова	«Изобразительная деятельность в детском саду. Ранний возраст»	Карапуз-Дидактика - Творческий центр Сфера - Москва 2008г.
А.А. Грибовская М.Б. Холезова-Зацепина	Лепка в детском саду	ООО ТЦ Сфера 2010 г
И.М. Петрова	Театр на столе	Детство-Пресс 2003 г
Т.С. Комарова	Изобразительная деятельность в детском саду»	Москва: Мозаика-Синтез 2016
Л.В. Куцакова	Занятия по конструированию из строительного материала в старшей группе детского сада	Москва: Мозаика-Синтез 2006
М.Б Зацепина	Музыкальное воспитание в детском саду	Москва: Мозаика-Синтез 2009г
Н.А. Ветлугина	Музыкальное воспитание в детском саду	Москва: Просвещение 1981 г
Н.А. Ветлугина	Методика музыкального воспитания в детском саду	Москва: Просвещение 1982
Н.А. Ветлугина	Музыка в детском саду	Москва: Просвещение 1982
С.И. Бекина	Музыка и движения (5-6, 6-7 лет)	Москва: Просвещение 1984
О.П. Радынова	Песня, танец, марш	ТЦ Сфера 2014
Р.Ю. Киркос	Сказка приходит на праздник	Москва: Просвещение 2007
Г.М. Науменко	Фольклорный праздник	ООО Линка-Пресс 2000г
Н.Г. Кононова	Обучение дошкольников игре на детских музыкальных инструментах	Москва: Просвещение 1994
Т. Н. Караманенко	Кукольный театр дошкольникам	Москва: Просвещение 1992

Используемая методическая литература не влечёт за собой противоправных действий, не нарушает законодательных актов, не носит негативный характер, не нарушает прав ребёнка, не наносит вред физическому и психическому здоровью ребёнка.

ОБРАЗОВАТЕЛЬНАЯ ОБЛАСТЬ «ФИЗИЧЕСКОЕ РАЗВИТИЕ»

Физическое развитие направлено на: развитие физических качеств, как координация и гибкость (двигательная деятельность детей, в том числе связанная с выполнением упражнений); правильное формирование опорно – двигательной системы организма, развитие равновесия, координации движений, крупной и мелкой моторики обеих рук, а также с правильным, не наносящем ущерба организму, выполнением основных движений (ходьба, бег, мягкие прыжки, повороты в обе стороны); правильное выполнение основных движений; формирование начальных представлений о некоторых видах спорта; овладение подвижными играми с правилами; становление целенаправленности и саморегуляции в двигательной сфере; овладение элементарными нормами и

правилами здорового образа жизни (в питании, двигательном режиме, закаливании, при формировании полезных привычек и др

Цель

- * гармоничное физическое развитие
- * формирование ценностного интереса и ценностного отношения к занятиям физической культурой



Задачи

Оздоровительные

* охрана жизни и укрепление здоровья, обеспечение нормального функционирования всех органов систем организма* всестороннее физическое совершенствование функций организма* повышение работоспособности и закаливание

Образовательные

* формирование двигательных умений и навыков* развитие физических качеств* овладение ребёнком элементарными знаниями о своём организме, роли физических упражнений в его жизни, способах укрепления собственного здоровья

Воспитательные

* формирование интереса и потребности в занятиях физическими упражнениями
* разностороннее гармоничное развитие ребёнка (не только физическое, но и умственное, нравственное, эстетическое, трудовое)

Направления физического развития

Приобретение детьми опыта в двигательной деятельности:

* связанной с выполнением упражнений

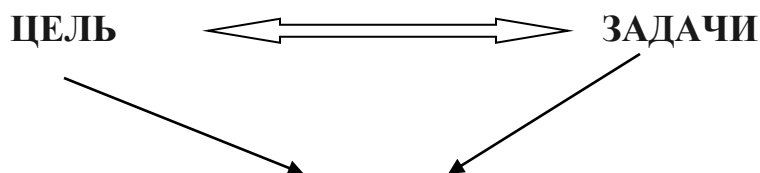
* направленной на развитие таких физических качеств как координация и гибкость

* способствующей правильному формированию опорно-двигательной системы организма, развитию равновесия, координации движений, крупной и мелкой моторики

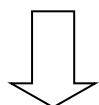
* связанной с правильным, не наносящим вреда организму, выполнением основных движений (ходьба, бег, мягкие прыжки, повороты в обе стороны)

Становление ценностей здорового образа жизни, овладение его элементарными нормами и правилами

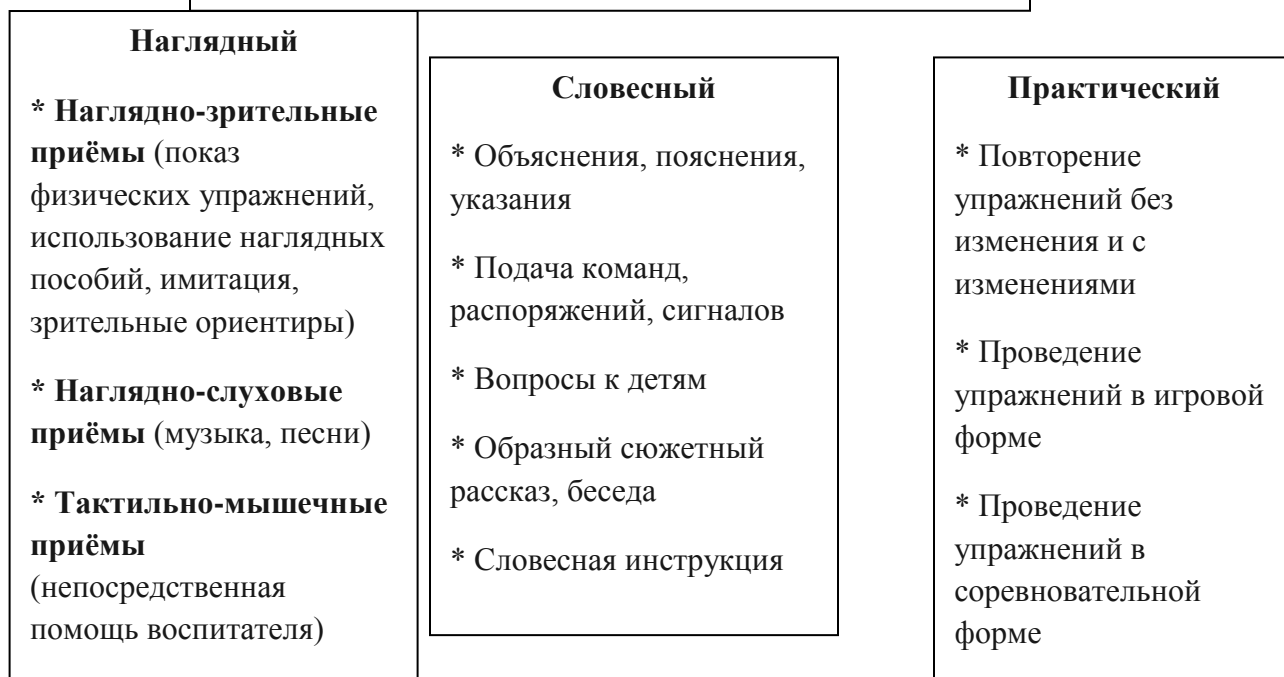
(в питании, двигательном режиме, закаливании, при формировании полезных привычек и др.)

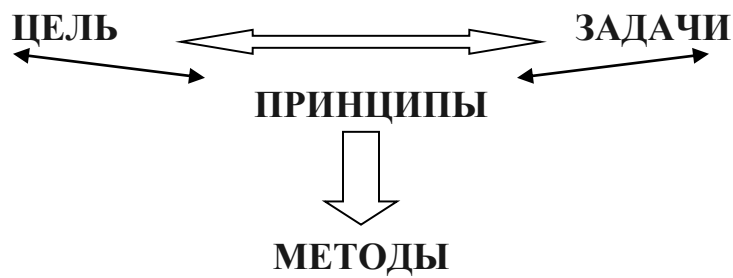


ПРИНЦИПЫ ФИЗИЧЕСКОГО РАЗВИТИЯ



Методы физического развития





Средства физического развития

- * Двигательная активность, занятия физкультурой.
- * Эколого – природные факторы (солнце, воздух, вода)
- * Психогигиенические факторы (гигиена сна, питания, занятий)

Формы физического развития

Физкультурные занятия	Утренняя гимнастика
Закаливающие процедуры	Гимнастика пробуждения
Подвижные игры	Физкультминутки
Физкультурные упражнения на прогулке	
Спортивные игры, развлечения, праздники, соревнования	
Ритмика	Музыкальные занятия
Самостоятельная двигательно – игровая деятельность детей	

Технология – научное прогнозирование и точное воспроизведение педагогических действий, которые обеспечивают достижение запланированных результатов.

Здоровьесберегающие технологии – это технологии, направленные на сохранение здоровья и активное формирование здорового образа жизни и здоровья воспитанников.

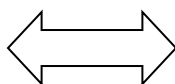
Медико-профилактические

- * Организация мониторинга здоровья дошкольников
- * Организация и контроль питания детей
- * Физического развития дошкольников
- * Закаливание
- * Организация профилактических мероприятий
- * Организация обеспечения требований СанПиН
- * Организация здоровьесберегающей среды

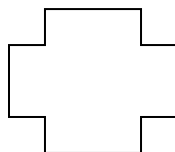
Физкультурно – оздоровительные

- * Развитие физических качеств, двигательной активности
- * Становление физической культуры детей
- * Самомассаж
- * Профилактика плоскостопия и формирование правильной осанки
- * Воспитание привычки к повседневной физической активности и заботе о здоровье

**Медико-
профилактические
здоровьесберегающие
технологии**

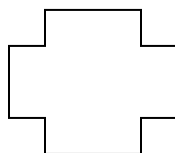


**Физкультурно-
оздоровительные
здоровьесберегающие
технологии**



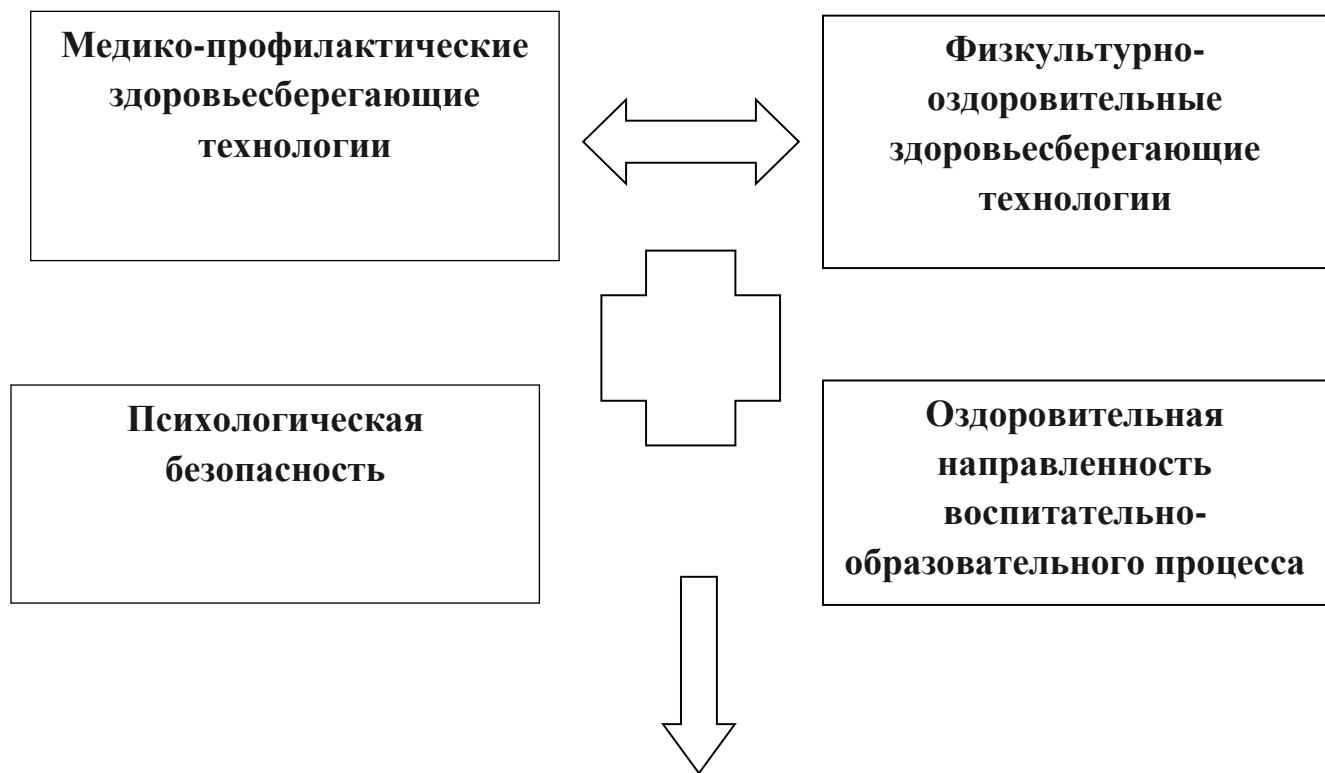
ПСИХОЛОГИЧЕСКАЯ БЕЗОПАСНОСТЬ

Комфортная организация режимных моментов	Оптимальный двигательный режим	Правильное распределение интеллектуальных и физических нагрузок	Доброжелательный стиль общения взрослого с детьми	Целесообразность в применении приёмов и методов	Использование приёмов релаксации в режиме дня
--	--------------------------------	---	---	---	---



**Оздоровительная направленность
Воспитательно - образовательного процесса**

Учёт гигиенических требований	Создание условий для оздоровительных режимов	Бережное отношение к нервной системе ребёнка	Учёт индивидуальных особенностей и интересов детей	Предоставление ребёнку свободы выбора	Создание условий для самореализации	Ориентация на зону ближайшего развития
-------------------------------	--	--	--	---------------------------------------	-------------------------------------	--



Виды здоровьесберегающих технологий

Технологии сохранения и стимулирования здоровья

- * элементы ритмопластики
- * динамические паузы
- * подвижные и спортивные игры
- * релаксация
- * различные гимнастики

Технологии обучения здоровому образу жизни

- * физкультурные занятия
- * создание проблемно-игровых ситуаций
- * коммуникативные игры
- * самомассаж

Коррекционные технологии

- * технологии музыкального воздействия
- * сказкотерапия
- * фонетическая ритмика

От 1 года до 2 лет.

Задачи:

Основные задачи образовательной деятельности в области физического развития:

- создавать условия для последовательного становления первых основных движений (бросание, катание, ползание, лазанье, ходьба) в совместной деятельности педагога с ребёнком;
- создавать условия для развития равновесия и ориентировки в пространстве; поддерживать желание выполнять физические упражнения в паре с педагогом; привлекать к участию в играх-забавах, игровых упражнениях, подвижных играх, побуждать к самостоятельным действиям;
- укреплять здоровье ребёнка средствами физического воспитания, способствовать усвоению культурно-гигиенических навыков для приобщения к здоровому образу жизни.

Содержание образовательной деятельности.

Педагог активизирует двигательную деятельность детей, создает условия для обучения основным движениям (бросание, катание, ползание, лазанье, ходьба), развития координации при выполнении упражнений; побуждает к самостоятельному выполнению движений; обеспечивает страховку для сохранения равновесия; поощряет и поддерживает, создает эмоционально-положительный настрой, способствует формированию первых культурно-гигиенических навыков.

В процессе физического воспитания педагог обеспечивает условия для развития основных движений и выполнения общеразвивающих упражнений.

1) Основная гимнастика (основные движения, общеразвивающие упражнения).

Основные движения:

бросание и катание: бросание мяча (диаметр 6-8 см) вниз, вдаль; катание мяча (диаметр 20-25 см) вперед из исходного положения сидя и стоя;

ползание, лазанье: ползание по прямой на расстояние до 2 метров; подлезание под веревку, натянутую на высоте - 50 см; пролезание в обруч (диаметр 50 см), перелезание через бревно (диаметр 15-20 см); лазанье по лесенке-стремянке вверх и вниз (высота 1-1,5 метра);

ходьба: ходьба за педагогом стайкой в прямом направлении; упражнения в равновесии: ходьба по дорожке (шириной 25-20-15 см), по ребристой доске; вверх и вниз по наклонной доске, приподнятой на 10-15-20 см (ширина доски 25-30 см, длина 1,5-2 м) с поддержкой; подъем на ступеньки и спуск с них, держась за опору; перешагивание через веревку, положенную на пол, палку или кубик высотой 5-15-18 см со страховкой.

Общеразвивающие упражнения:

упражнения из исходного положения стоя, сидя, лежа с использованием предметов (погремушки, кубики, платочки и другое) и без них;

в комплекс включаются упражнения: поднятие рук вперед и опускание, повороты корпуса вправо и влево из положения сидя, наклоны вперед (положить кубик и поднять его, перегибаясь через веревку, натянутую на высоте 40-45 см), сгибание и разгибание ног, приседание с поддержкой педагога или у опоры.

2) Подвижные игры и игровые упражнения: педагог организует и проводит игры-забавы, игровые упражнения, подвижные игры, побуждая детей к активному участию и вызывая положительные эмоции.

Детям предлагаются разнообразные игровые упражнения для закрепления двигательных навыков.

3) Формирование основ здорового образа жизни: педагог помогает осваивать элементарные культурно-гигиенические действия при приеме пищи, уходе за собой (при помощи педагога мыть руки перед едой и по мере загрязнения, пользоваться салфеткой, есть ложкой, пользоваться личным полотенцем и так далее).

От 2 лет до 3 лет.

Задачи:

Основные задачи образовательной деятельности в области физического развития:

- обогащать двигательный опыт детей, помогая осваивать упражнения основной гимнастики: основные движения (бросание, катание, ловля, ползание, лазание, ходьба, бег, прыжки), общеразвивающие и музыкально-ритмические упражнения;
- развивать психофизические качества, равновесие и ориентировку в пространстве;
- поддерживать у детей желание играть в подвижные игры вместе с педагогом в небольших подгруппах;
- формировать интерес и положительное отношение к выполнению физических упражнений, совместным двигательным действиям;
- укреплять здоровье детей средствами физического воспитания, формировать культурно-гигиенические навыки и навыки самообслуживания, приобщая к здоровому образу жизни.

Содержание образовательной деятельности.

Педагог формирует умение выполнять основные движения, общеразвивающие и музыкально-ритмические упражнения в различных формах физкультурно-оздоровительной работы (утренняя гимнастика, физкультурные занятия, подвижные игры, индивидуальная работа по развитию движений и другое), развивает психофизические качества, координацию, равновесие и ориентировку в пространстве. Педагог побуждает детей совместно играть в подвижные игры, действовать согласованно, реагировать на сигнал. Оптимизирует двигательную деятельность, предупреждая утомление, осуществляет помощь и страховку, поощряет стремление ребёнка соблюдать правила личной гигиены и проявлять культурно-гигиенические навыки.

1) Основная гимнастика (основные движения, общеразвивающие упражнения).

Основные движения:

бросание, катание, ловля: скатывание мяча по наклонной доске; прокатывание мяча педагогу и друг другу двумя руками стоя и сидя (расстояние 50-100 см), под дугу, в воротца; остановка катящегося мяча; передача мячей друг другу стоя; бросание мяча от груди двумя руками, снизу, из-за головы; бросание предмета в горизонтальную цель и вдаль с расстояния 100-125 см двумя и одной рукой; перебрасывание мяча через сетку, натянутую на уровне роста ребёнка с расстояния 1-1,5 м; ловля мяча, брошенного педагогом с расстояния до 1 м;

ползание и лазание: ползание на животе, на четвереньках до погремушки (флажка) 3-4 м (взяв её, встать, выпрямиться), по доске, лежащей на полу, по наклонной доске, приподнятой одним концом на 20-30 см; по гимнастической скамейке; проползание под дугой (30-40 см); влезание на лесенку-стремянку и спуск с нее произвольным способом;

ходьба: ходьба стайкой за педагогом с перешагиванием через линии, палки, кубы; на носках; с переходом на бег; на месте, приставным шагом вперед, в сторону, назад; с предметами в руке (флажок, платочек, ленточка и другие); в рассыпную и в заданном направлении; между предметами; по кругу по одному и парами, взявшись за руки;

бег: бег стайкой за педагогом, в заданном направлении и в разных направлениях; между линиями (расстояние между линиями 40-30 см); за катящимся мячом; с переходом на ходьбу и обратно; непрерывный в течение 20-30-40 секунд; медленный бег на расстояние 40-80 м;

прыжки: прыжки на двух ногах на месте (10-15 раз); с продвижением вперед, через 1-2 параллельные линии (расстояние 10-20 см); в длину с места как можно дальше, через 2 параллельные линии (20-30 см); вверх, касаясь предмета, находящегося выше поднятых рук ребёнка на 10-15 см;

упражнения в равновесии: ходьба по дорожке (ширина 20 см, длина 2-3 м); по наклонной доске, приподнятой одним концом на 20 см; по гимнастической скамейке; перешагивание линий и предметов (высота 10-15 см); ходьба по извилистой дорожке (2-3 м), между линиями; подъем без помощи рук на скамейку, удерживая равновесие с положением рук в стороны; кружение на месте.

В процессе обучения основным движениям педагог побуждает детей действовать сообща, двигаться не наталкиваясь друг на друга, придерживаться определенного направления движения, предлагает разнообразные упражнения.

Общеразвивающие упражнения:

упражнения для кистей рук, развития и укрепления плечевого пояса: поднимание рук вперед, вверх, разведение в стороны, отведение назад, за спину, сгибание и разгибание, выполнение хлопков руками перед собой, над головой; махи руками вверх-вниз, вперед-назад;

упражнения для развития и укрепления мышц спины и гибкости позвоночника: повороты вправо-влево, с передачей предмета сидящему рядом ребёнку, наклоны вперед из исходного положения стоя и сидя; одновременное сгибание и разгибание ног из исходного положения сидя и лежа, поочередное поднимание рук и ног из исходного положения лежа на спине;

упражнения для развития и укрепления мышц брюшного пресса и гибкости позвоночника: сгибание и разгибание ног, держась за опору, приседание, потягивание с подниманием на носки и другое;

музыкально-ритмические упражнения, разученные на музыкальном занятии, включаются в содержание подвижных игр и игровых упражнений; педагог показывает детям и выполняет вместе с ними: хлопки в ладоши под музыку, хлопки с одновременным притопыванием, приседание «пружинка», приставные шаги вперед-назад, кружение на носочках, имитационные упражнения.

Педагог предлагает образец для подражания и выполняет вместе с детьми упражнения с предметами: погремушками, платочками, малыми обручами, кубиками, флажками и другое, в том числе, сидя на стуле или на скамейке.

2) Подвижные игры: педагог развивает и поддерживает у детей желание играть в подвижные игры с простым содержанием, с текстом, с включением музыкально-ритмических упражнений. Создает условия для развития выразительности движений в имитационных упражнениях и сюжетных играх, помогает самостоятельно передавать простейшие действия некоторых персонажей (попрыгать, как зайчики, помахать крылышками, как птичка, походить как лошадка, поклевать зернышки, как цыплята, и тому подобное).

3) Формирование основ здорового образа жизни: педагог формирует у детей полезные привычки и элементарные культурно-гигиенические навыки при приеме пищи, уходе за собой (самостоятельно и правильно мыть руки перед едой, после прогулки и посещения туалета, чистить зубы, пользоваться предметами личной гигиены); поощряет умения замечать нарушения правил гигиены, оценивать свой внешний вид, приводить в порядок одежду; способствует формированию положительного отношения к закалывающим и гигиеническим процедурам, выполнению физических упражнений.

От 3 лет до 4 лет.

Задачи:

Основные задачи образовательной деятельности в области физического развития:

- обогащать двигательный опыт детей, используя упражнения основной гимнастики (строевые упражнения, основные движения, общеразвивающие, в том числе музыкально-ритмические упражнения), спортивные упражнения, подвижные игры, помогая согласовывать свои действия с действиями других детей, соблюдать правила в игре;
- развивать психофизические качества, ориентировку в пространстве, координацию, равновесие, способность быстро реагировать на сигнал;
- формировать интерес и положительное отношение к занятиям физической культурой и активному отдыху, воспитывать самостоятельность;
- укреплять здоровье детей средствами физического воспитания, создавать условия для формирования правильной осанки, способствовать усвоению правил безопасного поведения в двигательной деятельности;
- закреплять культурно-гигиенические навыки и навыки самообслуживания, формируя

полезные привычки, приобщая к здоровому образу жизни.

Содержание образовательной деятельности.

Педагог формирует умение организованно выполнять строевые упражнения, находить свое место при совместных построениях, передвижениях. Выполнять общеразвивающие, музыкально-ритмические упражнения по показу; создает условия для активной двигательной деятельности и положительного эмоционального состояния детей. Педагог воспитывает умение слушать и следить за показом, выполнять предложенные задания сообща, действуя в общем для всех темпе. Организует подвижные игры, помогая детям выполнять движения с эмоциональным отражением замысла, соблюдать правила в подвижной игре.

Педагог продумывает и организует активный отдых, приобщает детей к здоровому образу жизни, к овладению элементарными нормами и правилами поведения в двигательной деятельности, формирует умения и навыки личной гигиены, воспитывает полезные для здоровья привычки.

1) Основная гимнастика (основные движения, общеразвивающие и строевые упражнения).

Основные движения:

бросание, катание, ловля, метание: прокатывание двумя руками большого мяча вокруг предмета, подталкивая его сверху или сзади; скатывание мяча по наклонной доске; катание мяча друг другу, сидя парами ноги врозь, стоя на коленях; прокатывание мяча в воротца, под дугу, стоя парами; ходьба вдоль скамейки, прокатывая по ней мяч двумя и одной рукой; произвольное прокатывание обруча, ловля обруча, катящегося от педагога; бросание мешочка в горизонтальную цель (корзину) двумя и одной рукой; подбрасывание мяча вверх и ловля его; бросание мяча о землю и ловля его; бросание и ловля мяча в парах; бросание, одной рукой мяча в обруч, расположенный на уровне глаз ребёнка, с расстояния 1,5 м; метание вдаль; перебрасывание мяча через сетку;

ползание, лазанье: ползание на четвереньках на расстояние 4-5-6 м до кегли (взять её, встать, выпрямиться, поднять двумя руками над головой); по гимнастической скамейке, за катящимся мячом; проползание на четвереньках под 3-4 дугами (высота 50 см, расстояние 1 м); ползание на четвереньках с опорой на ладони и ступни по доске; влезание на лесенку-стремянку или гимнастическую стенку произвольным способом (не пропуская реек) и спуск с нее; подлезание под дугу, не касаясь руками пола;

ходьба: ходьба в заданном направлении, небольшими группами, друг за другом по ориентирам (по прямой, по кругу, обходя предметы, в рассыпную, «змейкой», с поворотом и сменой направления); на носках; высоко поднимая колени, перешагивая предметы, с остановкой по сигналу; парами друг за другом, в разных направлениях; с выполнением заданий (присесть, встать, идти дальше); по наклонной доске; в чередовании с бегом;

бег: бег группами и по одному за направляющим, в рассыпную, со сменой темпа; по кругу, обегая предметы, между двух или вдоль одной линии; со сменой направления, с остановками, мелким шагом, на носках; в чередовании с ходьбой; убегание от ловящего, ловля убегающего; бег в течение 50-60 сек; быстрый бег 10-15 м; медленный бег 120-150 м;

прыжки: прыжки на двух и на одной ноге; на месте, продвигаясь вперед на 2-3 м; через линию, (вперед и, развернувшись, в обратную сторону); в длину с места (не менее 40 см); через 2 линии (расстояние 25-30 см), из обруча в обруч (плоский) по прямой; через 4-6 параллельных линий (расстояние 15-20 см); спрыгивание (высота 10-15 см), перепрыгивание через веревку (высота 2-5 см);

упражнения в равновесии: ходьба по прямой и извилистой дорожке (ширина 15-20 см, длина 2-2,5 м), обычным и приставным шагом; по гимнастической скамье, по ребристой доске, наклонной доске; перешагивая рейки лестницы, лежащей на полу; по шнуру, плоскому обручу, лежащему на полу, приставным шагом; с выполнением заданий (присесть, встать и продолжить движение); на носках, с остановкой.

Общеразвивающие упражнения:

упражнения для кистей рук, развития и укрепления мышц плечевого пояса: поднимание и опускание прямых рук вперед, отведение их в стороны, вверх, на пояс, за спину (одновременно,

поочередно); перекладывание предмета из одной руки в другую; хлопки над головой и перед собой; махи руками; упражнения для кистей рук;

упражнения для развития и укрепления мышц спины и гибкости позвоночника: потягивание, приседание, обхватив руками колени; наклоны вперед и в стороны; сгибание и разгибание ног из положения сидя; поднимание и опускание ног из положения лежа; повороты со спины на живот и обратно;

упражнения для развития и укрепления мышц ног и брюшного пресса: поднимание и опускание ног, согнутых в коленях; приседание с предметами, поднимание на носки; выставление ноги вперед, в сторону, назад;

музыкально-ритмические упражнения, разученные на музыкальных занятиях, педагог включает в содержание физкультурных занятий, различные формы активного отдыха и подвижные игры: ритмичная ходьба и бег под музыку по прямой и по кругу, держась за руки, на носках, топающим шагом, вперед, приставным шагом; поочередное выставление ноги вперед, на пятку, притопывание, приседания «пружинки», кружение; имитационные движения - разнообразные упражнения, раскрывающие понятный детям образ, настроение или состояние (веселый котенок, хитрая лиса, шустрый зайчик и так далее).

Строевые упражнения:

педагог предлагает детям следующие строевые упражнения: построение в колонну по одному, в шеренгу, в круг по ориентирам; перестроение в колонну по два, в рассыпную, смыкание и размыкание обычным шагом, повороты направо и налево переступанием.

Педагог выполняет вместе с детьми упражнения из разных исходных положений (стоя, ноги слегка расставлены, ноги врозь, сидя, лежа на спине, животе, с заданным положением рук), с предметами (кубики двух цветов, флажки, кегли и другое).

2) Подвижные игры: педагог поддерживает активность детей в процессе двигательной деятельности, организуя сюжетные и несюжетные подвижные игры. Воспитывает умение действовать сообща, соблюдать правила, начинать и заканчивать действия по указанию и в соответствии с сюжетом игры, двигаться определенным способом и в заданном направлении, придавать своим движениям выразительность (кошка просыпается, потягивается, мяукает).

3) Спортивные упражнения: педагог обучает детей спортивным упражнениям на прогулке или во время физкультурных занятий на свежем воздухе. Катание на санках, лыжах, велосипеде может быть организовано в самостоятельной двигательной деятельности в зависимости от имеющихся условий, а также региональных и климатических особенностей.

Катание на санках: по прямой, перевоза игрушки или друг друга, и самостоятельно с невысокой горки.

Ходьба на лыжах: по прямой, ровной лыжне ступающим и скользящим шагом, с поворотами переступанием.

Катание на трехколесном велосипеде: по прямой, по кругу, с поворотами направо, налево.

Плавание: погружение в воду, ходьба и бег в воде прямо и по кругу, игры с плавающими игрушками в воде.

4) Формирование основ здорового образа жизни: педагог поддерживает стремление ребёнка самостоятельно ухаживать за собой, соблюдать порядок и чистоту, ухаживать за своими вещами и игрушками; формирует первичные представления о роли чистоты, аккуратности для сохранения здоровья, напоминает о необходимости соблюдения правил безопасности в двигательной деятельности (бегать, не наталкиваясь друг на друга, не толкать товарища, не нарушать правила).

5) Активный отдых.

Физкультурные досуги: досуг проводится 1-2 раза в месяц во второй половине дня на свежем воздухе, продолжительностью 20-25 минут. Содержание составляют подвижные игры и игровые упражнения, игры-забавы, аттракционы, хороводы, игры с пением, музыкально-ритмические упражнения.

Дни здоровья: в этот день проводятся подвижные игры на свежем воздухе, физкультурный досуг, спортивные упражнения, возможен выход за пределы участка ДОО (прогулка-экскурсия). День здоровья проводится один раз в квартал.

Средне – старше – подготовительная группа (от 4 до 7 лет)

От 4 лет до 5 лет.

Задачи:

Основные задачи образовательной деятельности в области физического развития:

- обогащать двигательный опыт детей, способствуя техничному выполнению упражнений основной гимнастики (строевые упражнения, основные движения, общеразвивающие, в том числе музыкально-ритмические упражнения), создавать условия для освоения спортивных упражнений, подвижных игр;
- формировать психофизические качества (сила, быстрота, выносливость, гибкость, ловкость), развивать координацию, меткость, ориентировку в пространстве;
- воспитывать волевые качества, самостоятельность, стремление соблюдать правила в подвижных играх, проявлять самостоятельность при выполнении физических упражнений;
- продолжать формировать интерес и положительное отношение к физической культуре и активному отдыху, формировать первичные представления об отдельных видах спорта;
- укреплять здоровье ребёнка, опорно-двигательный аппарат, формировать правильную осанку, повышать иммунитет средствами физического воспитания;
- формировать представления о факторах, влияющих на здоровье, воспитывать полезные привычки, способствовать усвоению правил безопасного поведения в двигательной деятельности.

Содержание образовательной деятельности.

Педагог формирует двигательные умения и навыки, развивает психофизические качества при выполнении упражнений основной гимнастики, а также при проведении подвижных и спортивных игр. Помогает точно принимать исходное положение, поддерживает стремление соблюдать технику выполнения упражнений, правила в подвижной игре, показывает возможность использования разученного движения в самостоятельной двигательной деятельности, помогает укреплять дружеские взаимоотношения со сверстниками, слышать и выполнять указания, ориентироваться на словесную инструкцию; поощряет проявление целеустремленности и упорства в достижении цели, стремление к творчеству.

Педагог способствует овладению элементарными нормами и правилами здорового образа жизни, формирует представление о правилах поведения в двигательной деятельности, закрепляет полезные привычки, способствующие укреплению и сохранению здоровья.

1) **Основная гимнастика** (основные движения, общеразвивающие упражнения, ритмическая гимнастика и строевые упражнения).

Основные движения:

бросание, катание, ловля, метание: прокатывание мяча между линиями, шнурами, палками (длина 2-3 м), положенными (на расстоянии 15-20 см одна от другой) и огибая кубики или кегли, расставленные по одной линии на расстоянии 70-80 см; прокатывание обруча педагогу, удержание обруча, катящегося от педагога; прокатывание обруча друг другу в парах; подбрасывание мяча вверх и ловля его после удара об пол; бросание и ловля мяча в паре; перебрасывание мяча друг другу в кругу; бросание мяча двумя руками из-за головы стоя; скатывание мяча по наклонной доске, попадая в предмет; отбивание мяча правой и левой рукой о землю не менее 5 раз подряд; подбрасывание и ловля мяча не менее 3-4 раз подряд; бросание мяча двумя руками из-за головы сидя; бросание вдаль; попадание в горизонтальную и вертикальную цели с расстояния 2-2,5 м;

ползание, лазанье: ползание на четвереньках «змейкой» между расставленными кеглями, по наклонной доске, по гимнастической скамейке на животе, подтягиваясь руками; проползание в обручи, под дуги; влезание на гимнастическую стенку и спуск с нее, не пропуская реек; переход по гимнастической стенке с пролета на пролет вправо и влево на уровне 1-2 рейки, ползание на

четвереньках с опорой на стопы и ладони; подлезание под веревку или дугу, не касаясь руками пола прямо и боком;

ходьба: ходьба обычная, в колонне по одному, придерживаясь указанного направления, с изменением темпа; на носках, на пятках, на внешней стороне стопы, приставным шагом вперед и по шнуру; перешагивая предметы; чередуя мелкий и широкий шаг, «змейкой», с остановкой по сигналу, в противоположную сторону; со сменой ведущего; в чередовании с бегом, прыжками; приставным шагом вперед, в сторону, назад на месте; с разным положением рук (на поясе, в стороны (плечи развести), за спиной);

бег: бег в колонне по одному, на носках, высоко поднимая колени; обегая предметы; на месте; бег врассыпную по сигналу с последующим нахождением своего места в колонне; в парах; по кругу, держась за руки; со сменой направляющего, меняя направление движения и темп; непрерывный бег 1-1,5 мин; пробегание 30-40 м в чередовании с ходьбой 2-3 раза; медленный бег 150-200 м; бег на скорость 20 м; челночный бег 2х5 м; перебегание подгруппами по 5-6 человек с одной стороны площадки на другую; бег врассыпную с ловлей и увертыванием;

прыжки: прыжки на двух ногах на месте, с поворотом вправо и влево, вокруг себя, ноги вместе-ноги врозь, стараясь достать предмет, подвешенный над головой; подпрыгивание на двух ногах с продвижением вперед на 2-3 м; перепрыгивание через шнур, плоский кубик (высота 5 см), через 4-6 линий (расстояние между линиями 40-50 см); выполнение 20 подпрыгиваний с небольшими перерывами; прыжки в длину с места; спрыгивание со скамейки; прямой галоп; попытки выполнения прыжков с короткой скакалкой;

упражнения в равновесии: ходьба по доске, по скамье (с перешагиванием через предметы, с мешочком на голове, с предметом в руках, ставя ногу с носка руки в стороны); ходьба по доске до конца и обратно с поворотом; ходьба по наклонной доске вверх и вниз; стойка на одной ноге, вторая поднята коленом вперед, в сторону, руки в стороны или на поясе; пробегание по наклонной доске вверх и вниз; ходьба по доске и расхождение вдвоем на ней; кружение в одну, затем в другую сторону с платочками, руки на пояс, руки в стороны.

Педагог обучает разнообразным упражнениям, которые дети могут переносить в самостоятельную двигательную деятельность.

Общеразвивающие упражнения:

упражнения для кистей рук, развития и укрепления мышц рук и плечевого пояса: основные положения и движения рук (в стороны, вперед, вверх, назад, за спину, на пояс, перед грудью); переключивание предмета из одной руки в другую; сгибание и разгибание рук, махи руками; сжимание и разжимание кистей рук, вращение кистями; выполнение упражнений пальчиковой гимнастики; повороты головы вправо и влево, наклоны головы;

упражнения для развития и укрепления мышц спины и гибкости позвоночника: наклоны вперед, вправо, влево, повороты корпуса вправо и влево из исходных положений стоя и сидя; поочередное поднятие ног из положения лежа на спине, на животе, стоя на четвереньках;

упражнения для развития и укрепления мышц ног и брюшного пресса: сгибание и разгибание ног; отведение ноги вперед, в сторону, назад; выставление ноги на пятку (носок); приседания на всей стопе и на носках с разведением коленей в стороны; поднятие на носки и опускание на всю ступню; захватывание стопами и переключивание предметов с места на место.

Повышаются требования к детям при выполнении общеразвивающих упражнений. Педагог предлагает выполнять общеразвивающие упражнения из разных исходных положений, в разном темпе (медленном, среднем, быстром) с предметами и без них. К предметам и пособиям, названным ранее, добавляются малые мячи, косички, палки, обручи и другое. Разученные упражнения включаются в комплексы утренней гимнастики, физкультминутки и другие формы физкультурно-оздоровительной работы.

Ритмическая гимнастика:

музыкально-ритмические упражнения, разученные на музыкальном занятии, педагог включает в комплексы общеразвивающих упражнений (простейшие связки упражнений

ритмической гимнастики), в физкультминутки и подвижные игры. Рекомендуемые упражнения: ритмичная ходьба под музыку в разном темпе; на носках, топающим шагом, приставным шагом прямо и боком, прямым галопом, по кругу, держась за руки, с высоким подниманием колена на месте и в движении прямо и вокруг себя, подскоки по одному и в парах под музыку; выставление ноги на пятку, на носок, притопывание под ритм, повороты, поочередное «выбрасывание» ног, движение по кругу выполняя шаг с носка, ритмичные хлопки в ладоши под ритмичную музыку, комбинации из двух освоенных движений в сочетании с хлопками.

Строевые упражнения:

педагог предлагает детям следующие строевые упражнения: построение в колонну по одному, по два, по росту, врассыпную; размыкание и смыкание на вытянутые руки, равнение по ориентирам и без; перестроение из колонны по одному в колонну по два в движении, со сменой ведущего; из одной колонны или шеренги в звенья на месте и в движении; повороты направо, налево, кругом на месте переступанием и в движении.

2) Подвижные игры: педагог продолжает закреплять основные движения и развивать психофизические качества в подвижных играх, поощряет желание выполнять роль водящего, развивает пространственную ориентировку, самостоятельность и инициативность в организации знакомых игр с небольшой группой сверстников; приучает к выполнению правил, поощряет проявление целеустремленности, настойчивости, творческих способностей детей (придумывание и комбинирование движений в игре).

3) Спортивные упражнения: педагог обучает детей спортивным упражнениям на прогулке или во время физкультурных занятий на свежем воздухе. Катание на санках, лыжах, велосипеде может быть организовано в самостоятельной двигательной деятельности в зависимости от имеющихся условий, а также региональных и климатических особенностей.

Катание на санках: подъем с санками на гору, скатывание с горки, торможение при спуске, катание на санках друг друга.

Катание на трехколесном и двухколесном велосипеде, самокате: по прямой, по кругу с поворотами, с разной скоростью.

Ходьба на лыжах: скользящим шагом, повороты на месте, подъем на гору «ступающим шагом» и «полуёлочкой».

Плавание: погружение в воду с головой, попеременные движения ног в воде, держась за бортик, доску, палку, игры с предметами в воде, доставание их со дна, ходьба за предметом в воде.

4) Формирование основ здорового образа жизни: педагог уточняет представления детей о здоровье, факторах, положительно влияющих на него, правилах безопасного поведения в двигательной деятельности (соблюдать очередность при занятиях с оборудованием, не толкать товарища, бегать в колонне, не обгоняя друг друга и другое), способствует пониманию детьми необходимости занятий физической культурой, важности правильного питания, соблюдения гигиены, закаливания для сохранения и укрепления здоровья. Формирует первичные представления об отдельных видах спорта.

5) Активный отдых.

Физкультурные праздники и досуги: педагог привлекает детей данной возрастной группы к участию в праздниках детей старшего дошкольного возраста в качестве зрителей. Праздники проводятся 2 раза в год, продолжительностью не более 1-1,5 часов.

Досуг организуется 1-2 раза в месяц во второй половине дня преимущественно на свежем воздухе, продолжительностью 20-25 минут. Содержание составляют: подвижные игры, игры с элементами соревнования, аттракционы, музыкально-ритмические и танцевальные упражнения.

Досуги и праздники могут быть направлены на решение задач приобщения к здоровому образу жизни, иметь социально-значимую и патриотическую тематику, посвящаться государственным праздникам, включать подвижные игры народов России.

Дни здоровья проводятся 1 раз в три месяца. В этот день проводятся физкультурно-оздоровительные мероприятия, прогулки, игры на свежем воздухе.

От 5 лет до 6 лет.

Задачи:

Основные задачи образовательной деятельности в области физического развития:

- обогащать двигательный опыт, создавать условия для оптимальной двигательной деятельности, развивая умения осознанно, технично, точно, активно выполнять упражнения основной гимнастики, осваивать спортивные упражнения, элементы спортивных игр, элементарные туристские навыки;
- развивать психофизические качества, координацию, мелкую моторику ориентировку в пространстве, равновесие, точность и меткость, воспитывать самоконтроль и самостоятельность, проявлять творчество при выполнении движений и в подвижных играх, соблюдать правила в подвижной игре, взаимодействовать в команде;
- воспитывать патриотические чувства и нравственно-волевые качества в подвижных и спортивных играх, формах активного отдыха;
- продолжать развивать интерес к физической культуре, формировать представления о разных видах спорта и достижениях российских спортсменов;
- укреплять здоровье ребёнка, формировать правильную осанку, укреплять опорно-двигательный аппарат, повышать иммунитет средствами физического воспитания;
- расширять представления о здоровье и его ценности, факторах на него влияющих, оздоровительном воздействии физических упражнений, туризме как форме активного отдыха;
- воспитывать бережное и заботливое отношение к своему здоровью и здоровью окружающих, осознанно соблюдать правила здорового образа жизни и безопасности в двигательной деятельности и во время туристских прогулок и экскурсий.

Содержание образовательной деятельности.

Педагог совершенствует двигательные умения и навыки, развивает психофизические качества, обогащает двигательный опыт детей разнообразными физическими упражнениями, поддерживает детскую инициативу. Закрепляет умение осуществлять самоконтроль и оценку качества выполнения упражнений другими детьми; создает условия для освоения элементов спортивных игр, использует игры-эстафеты; поощряет осознанное выполнение упражнений и соблюдение правил в подвижных играх; поддерживает предложенные детьми варианты их усложнения; поощряет проявление нравственно-волевых качеств, дружеских взаимоотношения со сверстниками.

Педагог уточняет, расширяет и закрепляет представления о здоровье и здоровом образе жизни, начинает формировать элементарные представления о разных формах активного отдыха, включая туризм, способствует формированию навыков безопасного поведения в двигательной деятельности. Организует для детей и родителей (законных представителей) туристские прогулки и экскурсии, физкультурные праздники и досуги с соответствующей тематикой.

1) **Основная гимнастика** (основные движения, общеразвивающие упражнения, ритмическая гимнастика и строевые упражнения).

Основные движения:

бросание, катание, ловля, метание: прокатывание мяча по гимнастической скамейке, направляя его рукой (правой и левой); прокатывание обруча, бег за ним и ловля; прокатывание набивного мяча; передача мяча друг другу стоя и сидя, в разных построениях; перебрасывание мяча друг другу и ловля его разными способами стоя и сидя, в разных построениях; отбивание мяча об пол на месте 10 раз; ведение мяча 5-6 м; метание в цель одной и двумя руками снизу и из-за головы; метание вдаль предметов разной массы (мешочки, шишки, мячи и другие); перебрасывание мяча из одной руки в другую; подбрасывание и ловля мяча одной рукой 4-5 раз подряд; перебрасывание мяча через сетку, забрасывание его в баскетбольную корзину;

ползание, лазанье: ползание на четвереньках, разными способами (с опорой на ладони и колени, на ступни и ладони, предплечья и колени), ползание на четвереньках по прямой, толкая

головой мяч (3-4 м), «змейкой» между кеглями; переползание через несколько предметов подряд, под дугами, в туннеле; ползание на животе; ползание по скамейке с опорой на предплечья и колени; ползание на четвереньках по скамейке назад; проползание под скамейкой; лазанье по гимнастической стенке чередующимся шагом;

ходьба: ходьба обычным шагом, на носках, на пятках, с высоким подниманием колен, приставным шагом в сторону (направо и налево), в полуприседе, мелким и широким шагом, перекатом с пятки на носок, гимнастическим шагом, с закрытыми глазами 3-4 м; ходьба «змейкой» без ориентиров; в колонне по одному и по два вдоль границ зала, обозначая повороты;

бег: бег в колонне по одному, «змейкой», с перестроением на ходу в пары, звенья, со сменой ведущих; бег с пролезанием в обруч; с ловлей и увертыванием; высоко поднимая колени; между расставленными предметами; группами, догоняя убегающих, и убегая от ловящих; в заданном темпе, обегая предметы; мелким и широким шагом; непрерывный бег 1,5-2 мин; медленный бег 250-300 м; быстрый бег 10 м 2-3-4 раза; челночный бег 2x10 м, 3x10 м; пробегание на скорость 20 м; бег под вращающейся скакалкой;

прыжки: подпрыгивание на месте одна нога вперед-другая назад, ноги скрестно-ноги врозь; на одной ноге; подпрыгивание с хлопками перед собой, над головой, за спиной; подпрыгивание с ноги на ногу, продвигаясь вперед через начерченные линии, из кружка в кружок; перепрыгивание с места предметы высотой 30 см; спрыгивание с высоты в обозначенное место; подпрыгивание на месте 30-40 раз подряд 2 раза; подпрыгивание на одной ноге 10-15 раз; прыжки на двух ногах с продвижением вперед на 3-4 м; на одной ноге (правой и левой) 2-2,5 м; перепрыгивание боком невысокие препятствия (шнур, канат, кубик); впрыгивание на возвышение 20 см двумя ногами; прыжки в длину с места; в высоту с разбега; в длину с разбега;

прыжки со скакалкой: перешагивание и прыжки через неподвижную скакалку (высота 3-5 см); перепрыгивание через скакалку с одной ноги на другую с места, шагом и бегом; прыжки через скакалку на двух ногах, через вращающуюся скакалку;

упражнения в равновесии: ходьба по шнуру прямо и зигзагообразно, приставляя пятку одной ноги к носку другой; стойка на гимнастической скамье на одной ноге; поднимание на носки и опускание на всю стопу, стоя на скамье; пробегание по скамье; ходьба навстречу и расхождение вдвоем на лежащей на полу доске; ходьба по узкой рейке гимнастической скамейки (с поддержкой); приседание после бега на носках, руки в стороны; кружение парами, держась за руки; «ласточка».

Педагог продолжает обучать разнообразным физическим упражнениям, которые дети самостоятельно и творчески используют в игровой и повседневной деятельности.

Общеразвивающие упражнения:

упражнения для кистей рук, развития и укрепления мышц рук и плечевого пояса: поднимание рук вперед, в стороны, вверх, через стороны вверх (одновременно, поочередно, последовательно); махи руками вперед-назад с хлопком впереди и сзади себя; перекалывание предмета из одной руки в другую впереди и сзади себя; поднимание рук со сцепленными в замок пальцами (кисти повернуть тыльной стороной внутрь); сжимание и разжимание кистей;

упражнения для развития и укрепления мышц спины и гибкости позвоночника: поднимание рук вверх и опускание вниз, стоя у стены, касаясь её затылком, лопатками и ягодицами или лежа на спине; наклоны вперед, касаясь ладонями пола, наклоны вправо и влево; поднимание ног, сгибание и разгибание и скрещивание их из исходного положения лежа на спине;

упражнения для развития и укрепления мышц ног и брюшного пресса: приседание, обхватывая колени руками; махи ногами; поочередное поднимание и опускание ног из положения лежа на спине, руки в упоре; захватывание предметов ступнями и пальцами ног и перекалывание их с места на место.

Педагог поддерживает стремление детей выполнять упражнения с разнообразными предметами (гимнастической палкой, обручем, мячом, скакалкой и другими). Подбирает упражнения из разнообразных исходных положений: сидя, лежа на спине, боку, животе, стоя на коленях, на четвереньках, с разным положением рук и ног (стоя ноги вместе, врозь; руки вниз, на

поясе, перед грудью, за спиной). Педагог поддерживает инициативу, самостоятельность и поощряет комбинирование и придумывание детьми новых общеразвивающих упражнений.

Разученные упражнения включаются в комплексы утренней гимнастики и другие формы физкультурно-оздоровительной работы.

Ритмическая гимнастика:

музыкально-ритмические упражнения и комплексы общеразвивающих упражнений (ритмической гимнастики) педагог включает в содержание физкультурных занятий, некоторые из упражнений в физкультминутки, утреннюю гимнастику, различные формы активного отдыха и подвижные игры. Рекомендуемые упражнения: ходьба и бег в соответствии с общим характером музыки, в разном темпе, на высоких полупальцах, на носках, пружинящим, топающим шагом, «с каблука», вперед и назад (спиной), с высоким подниманием колена (высокий шаг) с ускорением и замедлением темпа легкий ритмичный бег на носках, различные виды галопа (прямой галоп, боковой галоп, кружение); подскоки на месте и с продвижением вперед, вокруг себя, в сочетании с хлопками и бегом, кружение по одному и в парах, комбинации из двух-трех освоенных движений.

Строевые упражнения:

педагог продолжает обучение детей строевым упражнениям: построение по росту, поддерживая равенство в колонне, шеренге; построение в колонну по одному, в шеренгу, в круг; перестроение в колонну по три, в две шеренги на месте и при передвижении; размыкание в колонне на вытянутые вперед руки, в шеренге на вытянутые руки в стороны; повороты налево, направо, кругом переступанием и прыжком; ходьба «змейкой», расхождение из колонны по одному в разные стороны с последующим слиянием в пары.

2) Подвижные игры: педагог продолжает закреплять и совершенствовать основные движения детей в сюжетных и несюжетных подвижных играх, в играх с элементами соревнования, играх-эстафетах, оценивает качество движений и поощряет соблюдение правил, помогает быстро ориентироваться в пространстве, наращивать и удерживать скорость, проявлять находчивость, целеустремленность.

Педагог обучает взаимодействию детей в команде, поощряет оказание помощи и взаимовыручки, инициативы при организации игр с небольшой группой сверстников, младшими детьми; воспитывает и поддерживает проявление нравственно-волевых качеств, самостоятельности и сплоченности, чувства ответственности за успехи команды, стремление к победе, стремление к преодолению трудностей; развивает творческие способности, поддерживает инициативу детей в играх (выбор игр, придумывание новых вариантов, комбинирование движений). Способствует формированию духовно-нравственных качеств, основ патриотизма и гражданской идентичности в подвижных играх.

3) Спортивные игры: педагог обучает детей элементам спортивных игр, которые проводятся в спортивном зале или на спортивной площадке в зависимости от имеющихся условий и оборудования, а также региональных и климатических особенностей.

Городки: бросание биты сбоку, выбивание городка с кона (5-6 м) и полукона (2-3 м); знание 3-4 фигур.

Элементы баскетбола: перебрасывание мяча друг другу от груди; ведение мяча правой и левой рукой; забрасывание мяча в корзину двумя руками от груди; игра по упрощенным правилам.

Бадминтон: отбивание волана ракеткой в заданном направлении; игра с педагогом.

Элементы футбола: отбивание мяча правой и левой ногой в заданном направлении; ведение мяча ногой между и вокруг предметов; отбивание мяча о стенку; передача мяча ногой друг другу (3-5 м); игра по упрощенным правилам.

4) Спортивные упражнения: педагог обучает детей спортивным упражнениям на прогулке или во время физкультурных занятий на свежем воздухе в зависимости от условий: наличия оборудования и климатических условий региона.

Катание на санках: по прямой, со скоростью, с горки, подъем с санками в гору, с торможением при спуске с горки.

Ходьба на лыжах: по лыжне (на расстояние до 500 м); скользящим шагом; повороты на месте (направо и налево) с переступанием; подъем на склон прямо «ступаящим шагом», «полуёлочкой» (прямо и наискось), соблюдая правила безопасного передвижения.

Катание на двухколесном велосипеде, самокате: по прямой, по кругу, с разворотом, с разной скоростью; с поворотами направо и налево, соблюдая правила безопасного передвижения.

Плавание: с движениями прямыми ногами вверх и вниз, сидя на бортике и лежа в воде, держась за опору; ходьба по дну вперед и назад, приседая, погружаясь в воду до подбородка, до глаз, опуская лицо в воду, приседание под водой, доставая предметы, идя за предметами по прямой в спокойном темпе и на скорость; скольжение на груди, плавание произвольным способом.

5) Формирование основ здорового образа жизни: педагог продолжает уточнять и расширять представления детей о факторах, положительно влияющих на здоровье (правильное питание, выбор полезных продуктов, занятия физкультурой, прогулки на свежем воздухе). Формировать представления о разных видах спорта (футбол, хоккей, баскетбол, бадминтон, плавание, фигурное катание, художественная и спортивная гимнастика, лыжный спорт и другие) и выдающихся достижениях российских спортсменов, роли физкультуры и спорта для укрепления здоровья. Уточняет и расширяет представления о правилах безопасного поведения в двигательной деятельности (при активном беге, прыжках, взаимодействии с партнером, в играх и упражнениях с мячом, гимнастической палкой, скакалкой, обручем, предметами, пользовании спортивным инвентарем и оборудованием) и учит их соблюдать в ходе туристских прогулок. Продолжает воспитывать заботливое отношение к здоровью своему и окружающих (соблюдать чистоту и правила гигиены, правильно питаться, выполнять профилактические упражнения для сохранения и укрепления здоровья).

б) Активный отдых.

Физкультурные праздники и досуги: педагоги организуют праздники (2 раза в год, продолжительностью не более 1,5 часов). Содержание праздников составляют ранее освоенные движения, в том числе, спортивные и гимнастические упражнения, подвижные и спортивные игры.

Досуг организуется 1-2 раза в месяц во второй половине дня преимущественно на свежем воздухе, продолжительностью 30-40 минут. Содержание составляют: подвижные игры, игры-эстафеты, музыкально-ритмические упражнения, творческие задания.

Досуги и праздники могут быть направлены на решение задач приобщения к здоровому образу жизни, иметь социально-значимую и патриотическую тематику, посвящаться государственным праздникам, олимпиаде и другим спортивным событиям, включать подвижные игры народов России.

Дни здоровья: педагог проводит 1 раз в квартал. В этот день проводятся оздоровительные мероприятия и туристские прогулки.

Туристские прогулки и экскурсии. Педагог организует для детей непродолжительные пешие прогулки и экскурсии с постепенно удлиняющимися переходами - на стадион, в парк, на берег моря и другое. Время перехода в одну сторону составляет 30-40 минут, общая продолжительность не более 1,5-2 часов. Время непрерывного движения 20 минут, с перерывом между переходами не менее 10 минут. Педагог формирует представления о туризме как виде активного отдыха и способе ознакомления с природой и культурой родного края; оказывает помощь в подборе снаряжения (необходимых вещей и одежды) для туристской прогулки, организует наблюдение за природой, обучает ориентироваться на местности, соблюдать правила гигиены и безопасного поведения, осторожность в преодолении препятствий; организует с детьми разнообразные подвижные игры во время остановки

От 6 лет до 7 лет.

Задачи:

Основные задачи образовательной деятельности в области физического развития:

- обогащать двигательный опыт детей с помощью упражнений основной гимнастики,

развивать умения технично, точно, осознанно, рационально и выразительно выполнять физические упражнения, осваивать туристские навыки;

- развивать психофизические качества, точность, меткость, глазомер, мелкую моторику, ориентировку в пространстве; самоконтроль, самостоятельность, творчество;
- поощрять соблюдение правил в подвижной игре, проявление инициативы и самостоятельности при её организации, партнерское взаимодействие в команде;
- воспитывать патриотизм, нравственно-волевые качества и гражданскую идентичность в двигательной деятельности и различных формах активного отдыха;
- формировать осознанную потребность в двигательной деятельности, поддерживать интерес к физической культуре и спортивным достижениям России, расширять представления о разных видах спорта;
- сохранять и укреплять здоровье детей средствами физического воспитания, расширять и уточнять представления о здоровье, факторах на него влияющих, средствах его укрепления, туризме, как форме активного отдыха, физической культуре и спорте, спортивных событиях и достижениях, правилах безопасного поведения в двигательной деятельности и при проведении туристских прогулок и экскурсий;
- воспитывать бережное, заботливое отношение к здоровью и человеческой жизни, развивать стремление к сохранению своего здоровья и здоровья окружающих людей, оказывать помощь и поддержку другим людям.

Содержание образовательной деятельности.

Педагог создает условия для дальнейшего совершенствования основных движений, развития психофизических качеств и способностей, закрепления общеразвивающих, музыкально-ритмических упражнений и их комбинаций, спортивных упражнений, освоения элементов спортивных игр, игр-эстафет. Поощряет стремление выполнять упражнения технично, рационально, экономно, выразительно, в соответствии с разнообразным характером музыки, ритмом, темпом, амплитудой.

В процессе организации разных форм физкультурно-оздоровительной работы педагог обучает детей следовать инструкции, слышать и выполнять указания, соблюдать дисциплину, осуществлять самоконтроль и давать оценку качества выполнения упражнений.

Поддерживает стремление творчески использовать двигательный опыт в самостоятельной деятельности и на занятиях гимнастикой, самостоятельно организовывать и придумывать подвижные игры, общеразвивающие упражнения, комбинировать их элементы, импровизировать.

Педагог продолжает приобщать детей к здоровому образу жизни: расширяет и уточняет представления о факторах, влияющих на здоровье, способах его сохранения и укрепления, оздоровительных мероприятиях, поддерживает интерес к физической культуре, спорту и туризму, активному отдыху, воспитывает полезные привычки, осознанное, заботливое, бережное отношение к своему здоровью и здоровью окружающих.

1) Основная гимнастика (основные движения, общеразвивающие упражнения, ритмическая гимнастика и строевые упражнения).

Основные движения:

бросание, катание, ловля, метание: бросание мяча вверх, о землю и ловля его двумя руками не менее 20 раз подряд, одной рукой не менее 10 раз; передача и перебрасывание мяча друг другу сидя по-турецки, лежа на животе и на спине, в ходьбе; прокатывание и перебрасывание друг другу набивных мячей; перебрасывание мяча друг другу снизу, от груди, сверху двумя руками; одной рукой от плеча; передача мяча с отскоком от пола из одной руки в другую; метание в цель из положения стоя на коленях и сидя; метание вдаль, метание в движущуюся цель; забрасывание мяча в баскетбольную корзину; катание мяча правой и левой ногой по прямой, в цель, между предметами, друг другу; ведение мяча, продвигаясь между предметами, по кругу; ведение мяча с выполнением заданий (поворотом, передачей другому).

ползание, лазанье: ползание на четвереньках по гимнастической скамейке вперед и назад; на

животе и на спине, отталкиваясь руками и ногами; влезание на гимнастическую стенку до верха и спуск с нее чередующимся шагом одноименным и разноименным способом; перелезание с пролета на пролет по диагонали; пролезание в обруч разными способами; лазанье по веревочной лестнице; выполнение упражнений на канате (захват каната ступнями ног, выпрямление ног с одновременным сгибанием рук, перехватывание каната руками); влезание по канату на доступную высоту;

ходьба: ходьба обычная, гимнастическим шагом, скрестным шагом, спиной вперед; выпадами, с закрытыми глазами, приставными шагами назад; в приседе, с различными движениями рук, в различных построениях;

бег: бег в колонне по одному, врассыпную, парами, тройками, четверками; с остановкой по сигналу, в сочетании с прыжками (с линии на линию, из кружка в кружок); высоко поднимая колени, стараясь коснуться коленями ладоней согнутых в локтях рук; с захлестыванием голени назад; выбрасывая прямые ноги вперед; бег 10 м с наименьшим числом шагов; медленный бег до 2-3 минут; быстрый бег 20 м 2-3 раза с перерывами; челночный бег 3x10 м; бег наперегонки; бег из разных исходных положений (лежа на животе, ногами по направлению к движению, сидя по-турецки, лежа на спине, головой к направлению бега); бег со скакалкой, бег по пересеченной местности;

прыжки: подпрыгивания на двух ногах 30 раз в чередовании с ходьбой, на месте и с поворотом кругом; смещая ноги вправо-влево-вперед-назад, с движениями рук; впрыгивание на предметы высотой 30 см с разбега 3 шага; подпрыгивания вверх из глубокого приседа; прыжки на одной ноге, другой толкая перед собой камешек; прыжки в длину и в высоту с места и с разбега на соревнование;

прыжки с короткой скакалкой: прыжки на двух ногах с промежуточными прыжками и без них; прыжки с ноги на ногу; бег со скакалкой; прыжки через обруч, вращая его как скакалку; прыжки через длинную скакалку: пробегание под вращающейся скакалкой, прыжки через вращающуюся скакалку с места; вбегание под вращающуюся скакалку - прыжок - выбегание; пробегание под вращающейся скакалкой парами.

упражнения в равновесии: подпрыгивание на одной ноге, продвигаясь вперед, другой ногой катя перед собой набивной мяч; стойка на носках; стойка на одной ноге, закрыв по сигналу глаза; ходьба по гимнастической скамейке, с перешагиванием посередине палки, пролезанием в обруч, приседанием и поворотом кругом; ходьба по гимнастической скамейке, приседая на одной ноге, другую пронося прямой вперед сбоку скамейки; ходьба по узкой рейке гимнастической скамейки прямо и боком; ходьба по гимнастической скамейке, на каждый шаг высоко поднимая прямую ногу и делая под ней хлопок; прыжки на одной ноге вперед, удерживая на колени другой ноги мешочек с песком; ходьба по шнуру, опираясь на стопы и ладони; кружение с закрытыми глазами, остановкой и сохранением заданной позы; после бега, прыжков, кружения остановка и выполнение «ласточки».

Педагог способствует совершенствованию двигательных навыков детей, создает условия для поддержания инициативы и развития творчества, выполнения упражнений в различных условиях и комбинациях, использования двигательного опыта в игровой деятельности и повседневной жизни.

Общеразвивающие упражнения:

упражнения для кистей рук, развития и укрепления мышц рук и плечевого пояса: поднимание и опускание рук (одновременное, поочередное и последовательное) вперед, в сторону, вверх, сгибание и разгибание рук; сжимание пальцев в кулак и разжимание; махи и рывки руками; круговые движения вперед и назад; упражнения пальчиковой гимнастики;

упражнения для развития и укрепления мышц спины и гибкости позвоночника: повороты корпуса вправо и влево из разных исходных положений, наклоны вперед, вправо, влево из положения стоя и сидя; поочередное поднимание и опускание ног лежа на спине;

упражнения для развития и укрепления мышц ног и брюшного пресса: сгибание и разгибание ног, махи ногами из положения стоя, держась за опору, лежа на боку, сидя, стоя на четвереньках; выпады вперед и в сторону; приседания у стены (затылок, лопатки, ягодицы и пятки

касаются стены); подошвенное и тыльное сгибание и разгибание стоп; захватывание предметов ступнями и пальцами ног, перекалывание их с места на место.

Педагог проводит с детьми разнообразные упражнения с акцентом на качестве выполнения движений, в том числе, в парах, с предметами и без них, из разных исходных положений, в разном темпе, с разным мышечным напряжением и амплитудой, с музыкальным сопровождением. Предлагает упражнения с разноименными движениями рук и ног, на ориентировку в пространстве, с усложнением исходных положений и техники выполнения (вращать обруч одной рукой вокруг вертикальной оси, на предплечье и кистях рук, перед собой и сбоку и другое). Педагог поддерживает и поощряет инициативу, самостоятельность и творчество детей (придумать новое упражнение или комбинацию из знакомых движений). Разученные упражнения включаются в комплексы утренней гимнастики, физкультминутки и другие формы физкультурно-оздоровительной работы.

Ритмическая гимнастика:

музыкально-ритмические упражнения и комплексы общеразвивающих упражнений (ритмической гимнастики) педагог включает в содержание физкультурных занятий, в физкультминутки, утреннюю гимнастику, различные формы активного отдыха и подвижные игры. Могут быть использованы следующие упражнения, разученные на музыкальных занятиях: танцевальный шаг польки, переменный шаг, шаг с притопом, с хлопками, поочередное выбрасывание ног вперед в прыжке, на носок, приставной шаг с приседанием и без, с продвижением вперед, назад а сторону, кружение, подскоки, приседание с выставлением ноги вперед, в сторону на носок и на пятку, комбинации из двух-трех движений в сочетании с хлопками, с притопом, движениями рук, в сторону в такт и ритм музыки.

Строевые упражнения:

педагог совершенствует навыки детей в построении, перестроении, передвижении строем: быстрое и самостоятельное построение в колонну по одному и по два, в круг, в шеренгу; равнение в колонне, шеренге; перестроение из одной колонны в колонну по двое, по трое, по четыре на ходу, из одного круга в несколько (2-3); расчет на первый - второй и перестроение из одной шеренги в две; размыкание и смыкание приставным шагом; повороты направо, налево, кругом; повороты во время ходьбы на углах площадки.

2) Подвижные игры: педагог продолжает знакомить детей подвижным играм, поощряет использование детьми в самостоятельной деятельности разнообразных по содержанию подвижных игр (в том числе, игр с элементами соревнования, игр-эстафет), способствующих развитию психофизических и личностных качеств, координации движений, умению ориентироваться в пространстве.

Педагог поддерживает стремление детей самостоятельно организовывать знакомые подвижные игры со сверстниками, справедливо оценивать свои результаты и результаты товарищей; побуждает проявлять смелость, находчивость, волевые качества, честность, целеустремленность. Поощряет творчество детей, желание детей придумывать варианты игр, комбинировать движения, импровизировать. Продолжает воспитывать сплоченность, взаимопомощь, чувство ответственности за успехи и достижения команды, стремление вносить свой вклад в победу команды, преодолевать трудности. Способствует формированию духовно-нравственных качеств, основ патриотизма и гражданской идентичности.

3) Спортивные игры: педагог обучает детей элементам спортивных игр, которые проводятся в спортивном зале или на площадке в зависимости от имеющихся условий и оборудования, а также региональных и климатических особенностей.

Городки: бросание биты сбоку, от плеча, занимая правильное исходное положение; знание 4-5 фигур, выбивание городков с полукона и кона при наименьшем количестве бросков бит.

Элементы баскетбола: передача мяча друг другу (двумя руками от груди, одной рукой от плеча); перебрасывание мяча друг другу двумя руками от груди, стоя напротив друг друга и в движении; ловля летящего мяча на разной высоте (на уровне груди, над головой, сбоку, снизу, у

пола и тому подобное) и с разных сторон; забрасывание мяча в корзину двумя руками из-за головы, от плеча; ведение мяча одной рукой, передавая его из одной руки в другую, передвигаясь в разных направлениях, останавливаясь и снова передвигаясь по сигналу.

Элементы футбола: передача мяча друг другу, отбивая его правой и левой ногой, стоя на месте; ведение мяча «змейкой» между расставленными предметами, попадание в предметы, забивание мяча в ворота, игра по упрощенным правилам.

Элементы хоккея: (без коньков - на снегу, на траве): ведение шайбы клюшкой, не отрывая её от шайбы; прокатывание шайбы клюшкой друг другу, задерживание шайбы клюшкой; ведение шайбы клюшкой вокруг предметов и между ними; забрасывание шайбы в ворота, держа клюшку двумя руками (справа и слева); попадание шайбой в ворота, ударяя по ней с места и после ведения.

Бадминтон: перебрасывание волана ракеткой на сторону партнера без сетки, через сетку, правильно удерживая ракетку.

Элементы настольного тенниса: подготовительные упражнения с ракеткой и мячом (подбрасывать и ловить мяч одной рукой, ракеткой с ударом о пол, о стену); подача мяча через сетку после его отскока от стола.

4) Спортивные упражнения: педагог продолжает обучать детей спортивным упражнениям на прогулке или во время физкультурных занятий на свежем воздухе в зависимости от имеющихся условий, а также региональных и климатических особенностей.

Катание на санках: игровые задания и соревнования в катании на санях на скорость.

Ходьба на лыжах: скользящим шагом по лыжне, заложив руки за спину 500-600 метров в медленном темпе в зависимости от погодных условий; попеременным двухшажным ходом (с палками); повороты переступанием в движении; поднятие на горку «лесенкой», «ёлочкой».

Катание на коньках: удержание равновесия и принятие исходного положения на коньках (на снегу, на льду); приседания из исходного положения; скольжение на двух ногах с разбега; повороты направо и налево во время скольжения, торможения; скольжение на правой и левой ноге, попеременно отталкиваясь.

Катание на двухколесном велосипеде, самокате: по прямой, по кругу, змейкой, объезжая препятствие, на скорость.

Плавание: погружение в воду с головой с открытыми глазами, скольжение на груди и спине, двигая ногами (вверх - вниз); проплывание в воротца, с надувной игрушкой или кругом в руках и без; произвольным стилем (от 10-15 м); упражнения комплексов гидроаэробики в воде у бортика и без опоры.

5) Формирование основ здорового образа жизни: педагог расширяет, уточняет и закрепляет представления о факторах, положительно влияющих на здоровье, роли физической культуры и спорта в укреплении здоровья; разных видах спорта (санный спорт, борьба, теннис, синхронное плавание и другие), спортивных событиях и достижениях отечественных спортсменов. Дает доступные по возрасту представления о профилактике и охране здоровья, правилах безопасного поведения в двигательной деятельности (при активном беге, прыжках, играх-эстафетах, взаимодействии с партнером, в играх и упражнениях с мячом, гимнастической палкой, скакалкой, обручем, предметами, пользовании спортивным инвентарем, оборудованием), во время туристских прогулок и экскурсий. Приучает детей следить за своей осанкой, формирует представление о том, как оказывать элементарную первую помощь, оценивать свое самочувствие; воспитывает чувство сострадания к людям с особенностями здоровья, поддерживает стремление детей заботиться о своем здоровье и самочувствии других людей.

6) Активный отдых.

Физкультурные праздники и досуги: педагоги организуют праздники (2 раза в год, продолжительностью не более 1,5 часов). Содержание праздников предусматривают сезонные спортивные упражнения, элементы соревнования, с включением игр-эстафет, спортивных игр, на базе ранее освоенных физических упражнений.

Досуг организуется 1 -2 раза в месяц во второй половине дня преимущественно на свежем

воздухе, продолжительностью 40-45 минут. Содержание досуга включает: подвижные игры, в том числе, игры народов России, игры-эстафеты, музыкально-ритмические упражнения, импровизацию, танцевальные упражнения, творческие задания.

Досуги и праздники направлены на решение задач приобщения к здоровому образу жизни, должны иметь социально-значимую и патриотическую тематику, посвящаться государственным праздникам, ярким спортивным событиям и достижениям выдающихся спортсменов.

Дни здоровья: проводятся 1 раз в квартал. В этот день педагог организует оздоровительные мероприятия, в том числе физкультурные досуги, и туристские прогулки.

Туристские прогулки и экскурсии организуются при наличии возможностей дополнительного сопровождения и организации санитарных стоянок.

Педагог организует пешеходные прогулки. Время перехода в одну сторону составляет 35-40 минут, общая продолжительность не более 2-2,5 часов. Время непрерывного движения 20-30 минут, с перерывом между переходами не менее 10 минут. В ходе туристской прогулки с детьми проводятся подвижные игры и соревнования, наблюдения за природой родного края, ознакомление с памятниками истории, боевой и трудовой славы, трудом людей разных профессий.

Для организации детского туризма педагог формирует представления о туризме, как форме активного отдыха, туристских маршрутах, видах туризма, правилах безопасности и ориентировки на местности: правильно по погоде одеваться для прогулки, знать содержимое походной аптечки, укладывать рюкзак весом от 500 гр. до 1 кг (более тяжелые вещи класть на дно, скручивать валиком и аккуратно укладывать запасные вещи и коврик, продукты, мелкие вещи, игрушки, регулировать лямки); преодолевать несложные препятствия на пути, наблюдать за природой и фиксировать результаты наблюдений, ориентироваться на местности, оказывать помощь товарищу, осуществлять страховку при преодолении препятствий, соблюдать правила гигиены и безопасного поведения во время туристской прогулки.

Решение совокупных задач воспитания в рамках образовательной области «Физическое развитие»: приобщение детей к ценностям «Жизнь», «Здоровье», что предполагает:

воспитание осознанного отношения к жизни как основоположной ценности и здоровью как совокупности физического, духовного и социального благополучия человека;

формирование у ребёнка возрастосообразных представлений и знаний в области физической культуры, здоровья и безопасного образа жизни;

становление эмоционально-ценностного отношения к здоровому образу жизни, физическим упражнениям, подвижным играм, закаливанию организма, гигиеническим нормам и правилам;

воспитание активности, самостоятельности, самоуважения, коммуникабельности, уверенности и других личностных качеств;

приобщение детей к ценностям, нормам и знаниям физической культуры в целях их физического развития и саморазвития;

формирование у ребёнка основных гигиенических навыков, представлений о здоровом образе жизни.

Методическое обеспечение образовательной области «Физическое развитие»

Автор составитель	Наименование издания	Издательство
Э.Й. Адашкявиченс	Спортивные игры и упражнения в детском саду	Москва: Просвещение 1992 г
Е.П.Иова, А.Я.Иоффе, О.А. Гологинер	Утренняя гимнастика под музыку	Москва: Просвещение 1984 г

С.Я. Лайзане	Физическая культура для малышей	Москва: Просвещение 1987 г
Л.И. Пензулаева	Физическая культура в д/саду	Москва: Мозаика-Синтез 2017
В.Г. Фролов	Физкультурные занятия, игры и упражнения на прогулке	Москва: Просвещение 1986 г
Е.В. Сулим	Зимние занятия по физической культуре с детьми 5-7 лет	Москва: ТЦ Сфера 2011 г
А.И. Фомина	Физкультурные занятия и спортивные игры в детском саду	Москва: Просвещение 1984 г

Используемая методическая литература не влечёт за собой противоправных действий, не нарушает законодательных актов, не носит негативный характер, не нарушает прав ребёнка, не наносит вред физическому и психическому здоровью ребёнка.

Решение совокупных задач воспитания в рамках образовательных областей

«Социально-коммуникативное развитие»: приобщение детей к ценностям «Родина», «Природа», «Семья», «Человек», «Жизнь», «Милосердие», «Добро», «Дружба», «Сотрудничество», «Труд».

Это предполагает решение задач нескольких направлений воспитания:

воспитание уважения к своей семье, своему населённому пункту, родному краю, своей стране;

воспитание уважительного отношения к другим людям - детям и взрослым (родителям (законным представителям), педагогам, соседям и другим), вне зависимости от их этнической и национальной принадлежности;

воспитание ценностного отношения к культурному наследию своего народа, к нравственным и культурным традициям России;

содействие становлению целостной картины мира, основанной на представлениях о добре и зле, красоте и уродстве, правде и лжи;

воспитание социальных чувств и навыков: способности к сопереживанию, общительности, дружелюбия, сотрудничества, умения соблюдать правила, активной личностной позиции;

создание условий для возникновения у ребёнка нравственного, социально значимого поступка, приобретения ребёнком опыта милосердия и заботы;

поддержка трудового усилия, привычки к доступному дошкольнику напряжению физических, умственных и нравственных сил для решения трудовой задачи;

формирование способности бережно и уважительно относиться к результатам своего труда и труда других людей.

«Познавательное развитие»: приобщение детей к ценностям «Человек», «Семья», «Познание», «Родина» и «Природа», что предполагает:

воспитание отношения к знанию как ценности, понимание значения образования для человека, общества, страны;

приобщение к отечественным традициям и праздникам, к истории и достижениям родной страны, к культурному наследию народов России;

воспитание уважения к людям - представителям разных народов России независимо от их этнической принадлежности;

воспитание уважительного отношения к государственным символам страны (флагу, гербу, гимну);

воспитание бережного и ответственного отношения к природе родного края, родной страны, приобретение первого опыта действий по сохранению природы.

«Речевое развитие»:приобщение детей к ценностям «Культура» и «Красота», что предполагает:

владение формами речевого этикета, отражающими принятые в обществе правила и нормы культурного поведения;

воспитание отношения к родному языку как ценности, умения чувствовать красоту языка, стремления говорить красиво (на правильном, богатом, образном языке).

«Художественно-эстетическое развитие»: приобщение детей к ценностям «Культура» и «Красота», что предполагает:

воспитание эстетических чувств (удивления, радости, восхищения) к различным объектам и явлениям окружающего мира (природного, бытового, социального), к произведениям разных видов, жанров и стилей искусства (в соответствии с возрастными особенностями);

приобщение к традициям и великому культурному наследию российского народа, шедеврам мировой художественной культуры;

становление эстетического, эмоционально-ценностного отношения к окружающему миру для гармонизации внешнего и внутреннего мира ребёнка;

создание условий для раскрытия детьми базовых ценностей и их проживания в разных видах художественно-творческой деятельности;

формирование целостной картины мира на основе интеграции интеллектуального и эмоционально-образного способов его освоения детьми;

создание условий для выявления, развития и реализации творческого потенциала каждого ребёнка с учётом его индивидуальности, поддержка его готовности к творческой самореализации и сотворчеству с другими людьми (детьми и взрослыми).

«Физическое развитие»: приобщение детей к ценностям «Жизнь», «Здоровье», что предполагает:

воспитание осознанного отношения к жизни как основоположной ценности и здоровью как совокупности физического, духовного и социального благополучия человека;

формирование у ребёнка возрастосообразных представлений и знаний в области физической культуры, здоровья и безопасного образа жизни;

становление эмоционально-ценностного отношения к здоровому образу жизни, физическим упражнениям, подвижным играм, закаливанию организма, гигиеническим нормам и правилам;

воспитание активности, самостоятельности, самоуважения, коммуникабельности, уверенности и других личностных качеств;

приобщение детей к ценностям, нормам и знаниям физической культуры в целях их физического развития и саморазвития;

формирование у ребёнка основных гигиенических навыков, представлений о здоровом образе жизни.

Способы и направления поддержки детской инициативы (ФОП п.25)

Для поддержки детской инициативы педагог поощряет свободную самостоятельную деятельность детей, основанную на детских интересах и предпочтениях. Появление возможности у ребёнка исследовать, играть, лепить, рисовать, сочинять, петь, танцевать, конструировать, ориентируясь на собственные интересы, позволяет обеспечить такие важные составляющие эмоционального благополучия ребёнка ДОО как уверенность в себе, чувство защищённости, комфорта, положительного самоощущения.

Наиболее благоприятными отрезками времени для организации свободной самостоятельной деятельности детей является утро, когда ребёнок приходит в ДОО, и вторая половина дня.

Любая деятельность ребёнка в ДОО может протекать в форме самостоятельной инициативной деятельности, например:

- самостоятельная исследовательская деятельность и экспериментирование;
- свободные сюжетно-ролевые, театрализованные, режиссерские игры;
- игры - импровизации и музыкальные игры;
- речевые и словесные игры, игры с буквами, слогами, звуками;
- логические игры, развивающие игры математического содержания;
- самостоятельная деятельность в книжном уголке;
- самостоятельная изобразительная деятельность, конструирование;
- самостоятельная двигательная деятельность, подвижные игры, выполнение ритмических и танцевальных движений.

Для поддержки детской инициативы педагог должен учитывать следующие условия:

- 1) уделять внимание развитию детского интереса к окружающему миру, поощрять желание ребёнка получать новые знания и умения, осуществлять деятельностные пробы в соответствии со своими интересами, задавать познавательные вопросы;
- 2) организовывать ситуации, способствующие активизации личного опыта ребёнка в деятельности, побуждающие детей к применению знаний, умений при выборе способов деятельности;
- 3) расширять и усложнять в соответствии с возможностями и особенностями развития детей область задач, которые ребёнок способен и желает решить самостоятельно, уделять внимание таким задачам, которые способствуют активизации у ребёнка творчества, сообразительности, поиска новых подходов;
- 4) поощрять проявление детской инициативы в течение всего дня пребывания ребёнка в ДОО, используя приемы поддержки, одобрения, похвалы;
- 5) создавать условия для развития произвольности в деятельности, использовать игры и упражнения, направленные на тренировку волевых усилий, поддержку готовности и желания ребёнка преодолевать трудности, доводить деятельность до результата;
- 6) поощрять и поддерживать желание детей получить результат деятельности, обращать внимание на важность стремления к качественному результату, подсказывать ребёнку, проявляющему небрежность и равнодушие к результату, как можно довести дело до конца, какие приемы можно использовать, чтобы проверить качество своего результата;
- 7) внимательно наблюдать за процессом самостоятельной деятельности детей, в случае необходимости оказывать детям помощь, но стремиться к её дозированию. Если ребёнок испытывает сложности при решении уже знакомой ему задачи, когда изменилась обстановка или иные условия деятельности, то целесообразно и достаточно использовать приемы наводящих вопросов, активизировать собственную активность и смекалку ребёнка, намекнуть, посоветовать вспомнить, как он действовал в аналогичном случае;
- 8) поддерживать у детей чувство гордости и радости от успешных самостоятельных действий, подчеркивать рост возможностей и достижений каждого ребёнка, побуждать к проявлению инициативы и творчества через использование приемов похвалы, одобрения, восхищения.

В возрасте 3-4 лет у ребёнка активно проявляется потребность в общении со взрослым, ребёнок стремится через разговор с педагогом познать окружающий мир, узнать об интересующих его действиях, сведениях. Поэтому ребёнок задает различного рода вопросы. Важно поддержать данное стремление ребёнка, поощрять познавательную активность детей младшего дошкольного возраста, использовать педагогические приемы, направленные на развитие стремлений ребёнка наблюдать, сравнивать предметы, обследовать их свойства и качества. Педагогу важно проявлять внимание к детским вопросам, поощрять и поддерживать их познавательную активность, создавать ситуации, побуждающие ребёнка самостоятельно искать решения возникающих проблем, осуществлять деятельностные пробы. При проектировании режима дня педагог уделяет особое внимание организации вариативных активностей детей, чтобы ребёнок получил возможность участвовать в разнообразных делах: в играх, в экспериментах, в рисовании, в общении, в творчестве (имитации, танцевальные импровизации и тому подобное), в двигательной деятельности.

С четырех-пяти лет у детей наблюдается высокая активность. Данная потребность ребёнка является ключевым условием для развития самостоятельности во всех сферах его жизни и деятельности. Педагогу важно обращать особое внимание на освоение детьми системы разнообразных обследовательских действий, приемов простейшего анализа, сравнения, умения наблюдать для поддержки самостоятельности в познавательной деятельности. Педагог намеренно насыщает жизнь детей проблемными практическими и познавательными ситуациями, в которых детям необходимо самостоятельно применить освоенные приемы. Всегда необходимо доброжелательно и заинтересованно относиться к детским вопросам и проблемам, быть готовым стать партнером в обсуждении, поддерживать и направлять детскую познавательную активность, уделять особое внимание доверительному общению с ребёнком. В течение дня педагог создает различные ситуации, побуждающие детей проявить инициативу, активность, желание совместно искать верное решение проблемы. Такая планомерная деятельность способствует развитию у ребёнка умения решать возникающие перед ними задачи, что способствует развитию самостоятельности и уверенности в себе. Педагог стремится создавать такие ситуации, в которых дети приобретают опыт дружеского общения, совместной деятельности, умений командной работы. Это могут быть ситуации волонтерской направленности: взаимной поддержки, проявления внимания к старшим, заботы о животных, бережного отношения к вещам и игрушкам.

Важно, чтобы у ребёнка всегда была возможность выбора свободной деятельности, поэтому атрибуты и оборудование для детских видов деятельности должны быть достаточно разнообразными и постоянно меняющимися (смена примерно раз в два месяца).

Дети пяти-семи лет имеют яркую потребность в самоутверждении и признании со стороны взрослых. Поэтому педагогу важно обратить внимание на те педагогические условия, которые развивают детскую самостоятельность, инициативу и творчество. Для этого педагог создает ситуации, активизирующие желание детей применять свои знания и умения, имеющийся опыт для самостоятельного решения задач. Он регулярно поощряет стремление к самостоятельности, старается определять для детей все более сложные задачи, активизируя их усилия, развивая произвольные умения и волю, постоянно поддерживает желание преодолевать трудности и поощряет ребёнка за стремление к таким действиям, нацеливает на поиск новых, творческих решений возникших затруднений.

Для поддержки детской инициативы педагогу рекомендуется использовать ряд способов и приемов.

- 1) Не следует сразу помогать ребёнку, если он испытывает затруднения решения задачи, важно побуждать его к самостоятельному решению, подбадривать и поощрять попытки найти решение. В случае необходимости оказания помощи ребёнку, педагог сначала стремится к её минимизации: лучше дать совет, задать наводящие вопросы, активизировать имеющийся у ребёнка прошлый опыт.

- 2) У ребёнка всегда должна быть возможность самостоятельного решения поставленных задач. При этом педагог помогает детям искать разные варианты решения одной задачи, поощряет активность детей в поиске, принимает любые предположения детей, связанные с решением задачи, поддерживает инициативу и творческие решения, а также обязательно акцентирует внимание детей на качестве результата, их достижениях, одобряет и хвалит за результат, вызывает у них чувство радости и гордости от успешных самостоятельных, инициативных действий.
- 3) Особое внимание педагог уделяет общению с ребёнком в период проявления кризиса семи лет: характерные для ребёнка изменения в поведении и деятельности становятся поводом для смены стиля общения с ребёнком. Важно уделять внимание ребёнку, уважать его интересы, стремления, инициативы в познании, активно поддерживать стремление к самостоятельности. Дети седьмого года жизни очень чувствительны к мнению взрослых. Необходимо поддерживать у них ощущение своего взросления, вселять уверенность в своих силах.
- 4) Педагог может акцентировать внимание на освоении ребёнком универсальных умений организации своей деятельности и формировании у него основ целеполагания: поставить цель (или принять её от педагога), обдумать способы её достижения, осуществить свой замысел, оценить полученный результат с позиции цели. Задача развития данных умений ставится педагогом в разных видах деятельности. Педагог использует средства, помогающие детям планомерно и самостоятельно осуществлять свой замысел: опорные схемы, наглядные модели, пооперационные карты.
- 5) Создание творческих ситуаций в игровой, музыкальной, изобразительной деятельности и театрализации, в ручном труде также способствует развитию самостоятельности у детей. Сочетание увлекательной творческой деятельности и необходимости решения задачи и проблемы привлекает ребёнка, активизирует его желание самостоятельно определить замысел, способы и формы его воплощения.

Педагог уделяет особое внимание обогащению РППС, обеспечивающей поддержку инициативности ребёнка. В пространстве группы появляются предметы, побуждающие детей к проявлению интеллектуальной активности. Это могут быть новые игры и материалы, детали незнакомых устройств, сломанные игрушки, нуждающиеся в починке, зашифрованные записи, посылки, письма-схемы, новые таинственные книги и прочее. Разгадывая загадки, заключённые в таких предметах, дети учатся рассуждать, анализировать, отстаивать свою точку зрения, строить предположения, испытывают радость открытия и познания.

Особенности взаимодействия педагогического коллектива с семьями воспитанников (ФОП п.26)

Цели:

Главными целями взаимодействия педагогического коллектива ДОО с семьями обучающихся дошкольного возраста являются:

- обеспечение психолого-педагогической поддержки семьи и повышение компетентности родителей (законных представителей) в вопросах образования, охраны и укрепления здоровья детей младенческого, раннего и дошкольного возрастов;
- обеспечение единства подходов к воспитанию и обучению детей в условиях ДОО и семьи; повышение воспитательного потенциала семьи.

Эта деятельность должна дополнять, поддерживать и тактично направлять воспитательные действия родителей (законных представителей) детей младенческого, раннего и дошкольного возрастов.

Задачи:

Достижение этих целей должно осуществляться через решение основных задач:

- 1 информирование родителей (законных представителей) и общественности относительно целей ДО, общих для всего образовательного пространства Российской Федерации, о мерах господдержки семьям, имеющим детей дошкольного возраста, а также об образовательной программе, реализуемой в ДОО;
 - 2 просвещение родителей (законных представителей), повышение их правовой, психолого-педагогической компетентности в вопросах охраны и укрепления здоровья, развития и образования детей; способствование развитию ответственного и осознанного родительства как базовой основы благополучия семьи;
 - 3 построение взаимодействия в форме сотрудничества и установления партнёрских отношений с родителями (законными представителями) детей младенческого, раннего и дошкольного возраста для решения образовательных задач;
- вовлечение родителей (законных представителей) в образовательный процесс.

Принципы:

Построение взаимодействия с родителями (законными представителями) должно придерживаться следующих принципов:

- 1 приоритет семьи в воспитании, обучении и развитии ребёнка: в соответствии с Законом об образовании у родителей (законных представителей) обучающихся не только есть преимущественное право на обучение и воспитание детей, но именно они обязаны заложить основы физического, нравственного и интеллектуального развития личности ребёнка;
- 2 открытость: для родителей (законных представителей) должна быть доступна актуальная информация об особенностях пребывания ребёнка в группе;
- 3 взаимное доверие, уважение и доброжелательность во взаимоотношениях педагогов и родителей (законных представителей): при взаимодействии педагогу необходимо придерживаться этики и культурных правил общения, проявлять позитивный настрой на общение и сотрудничество с родителями (законными представителями); важно этично и разумно использовать полученную информацию как со стороны педагогов, так и со стороны родителей (законных представителей) в интересах детей;
- 4 индивидуально – дифференцированный подход к каждой семье: при взаимодействии необходимо учитывать особенности семейного воспитания, потребности родителей (законных представителей) в отношении образования ребёнка, отношение к педагогу и ДОО, проводимым мероприятиям; возможности включения родителей (законных представителей) в совместное решение образовательных задач
- 5 возрастосообразность: при планировании и осуществлении взаимодействия необходимо учитывать особенности и характер отношений ребёнка с родителями (законными представителями), прежде всего, с матерью (преимущественно для детей младенческого и раннего возраста), обусловленные возрастными особенностями развития детей.

Направления:

Деятельность педагогического коллектива ДОО по построению взаимодействия с родителями (законными представителями) обучающихся осуществляется по нескольким направлениям:

- 1 диагностико-аналитическое направление включает получение и анализ данных о семье каждого обучающегося, её запросах в отношении охраны здоровья и развития ребёнка; об уровне психолого-педагогической компетентности родителей (законных представителей); а также планирование работы с семьёй с учётом результатов проведенного анализа; согласование воспитательных задач;
- 2 просветительское направление предполагает просвещение родителей (законных представителей) по вопросам особенностей психофизиологического и психического развития детей младенческого, раннего и дошкольного возрастов; выбора эффективных методов обучения и воспитания детей определенного возраста; ознакомление с актуальной информацией о государственной политике в области ДО, включая информирование о мерах господдержки семьям с детьми дошкольного возраста; информирование об особенностях реализуемой в ДОО образовательной программы; условиях пребывания ребёнка в группе ДОО; содержании и методах образовательной работы с детьми;

3 консультационное направление объединяет в себе консультирование родителей (законных представителей) по вопросам их взаимодействия с ребёнком, преодоления возникающих проблем воспитания и обучения детей, в том числе с ООП в условиях семьи; особенностей поведения и взаимодействия ребёнка со сверстниками и педагогом; возникающих проблемных ситуациях; способам воспитания и построения продуктивного взаимодействия с детьми младенческого, раннего и дошкольного возрастов; способам организации и участия в детских деятельности, образовательном процессе и другому.

Совместная образовательная деятельность педагогов и родителей (законных представителей) обучающихся предполагает сотрудничество в реализации некоторых образовательных задач, вопросах организации РППС и образовательных мероприятий; поддержку образовательных инициатив родителей (законных представителей) детей младенческого, раннего и дошкольного возрастов; разработку и реализацию образовательных проектов ДОО совместно с семьей.

Особое внимание в просветительской деятельности ДОО должно уделяться повышению уровня компетентности родителей (законных представителей) в вопросах здоровьесбережения ребёнка.

Реализация данной темы может быть осуществлена в процессе следующих направлений просветительской деятельности:

1 информирование о факторах, положительно влияющих на физическое и психическое здоровье ребёнка (рациональная организация режима дня ребёнка, правильное питание в семье, закаливание, организация двигательной активности, благоприятный психологический микроклимат в семье и спокойное общение с ребёнком и другое), о действии негативных факторов (переохлаждение, перегревание, перекармливание и другое), наносящих непоправимый вред здоровью ребёнка;

2 своевременное информирование о важности вакцинирования в соответствии с рекомендациями Национального календаря профилактических прививок и по эпидемическим показаниям;

3 информирование родителей (законных представителей) об актуальных задачах физического воспитания детей на разных возрастных этапах их развития, а также о возможностях ДОО и семьи в решении данных задач;

4 знакомство родителей (законных представителей) с оздоровительными мероприятиями, проводимыми в ДОО;

5 информирование родителей (законных представителей) о негативном влиянии на развитие детей систематического и неконтролируемого использования ИТ- технологий (нарушение сна, возбудимость, изменения качества памяти, внимания, мышления; проблемы социализации и общения и другое).

Эффективность просветительской работы по вопросам здоровьесбережения детей может быть повышена за счет привлечения к тематическим встречам профильных специалистов (медиков, нейропсихологов, физиологов, ИТ- специалистов и других).

Направления деятельности педагога реализуются в разных формах (групповых и (или) индивидуальных) посредством различных методов, приемов и способов взаимодействия с родителями (законными представителями):

1 диагностико-аналитическое направление реализуется через опросы, социологические срезы, индивидуальные блокноты, «почтовый ящик», педагогические беседы с родителями (законными представителями); дни (недели) открытых дверей, открытые просмотры занятий и других видов деятельности детей и так далее;

2 просветительское и консультационное направления реализуются через групповые родительские собрания, конференции, круглые столы, семинары- практикумы, тренинги и ролевые игры, консультации, педагогические гостиные, родительские клубы и другое; информационные проспекты, стенды, ширмы, папки- передвижки для родителей (законных представителей); журналы и газеты, издаваемые ДОО для родителей (законных представителей), педагогические библиотеки для родителей (законных представителей); сайты ДОО и социальные группы в сети Интернет; медиарепортажи и интервью; фотографии, выставки детских работ, совместных работ родителей (законных представителей) и детей. Включают также и досуговую форму - совместные праздники и вечера, семейные спортивные и тематические мероприятия, тематические досуги, знакомство с семейными традициями и другое.

Для вовлечения родителей (законных представителей) в образовательную деятельность целесообразно использовать специально разработанные (подобранные) дидактические материалы для организации совместной деятельности родителей (законных представителей) с

детьми в семейных условиях в соответствии с образовательными задачами, реализуемыми в ДОО. Эти материалы должны сопровождаться подробными инструкциями по их использованию и рекомендациями по построению взаимодействия с ребёнком (с учётом возрастных особенностей). Кроме того, необходимо активно использовать воспитательный потенциал семьи для решения образовательных задач, привлекая родителей (законных представителей) к участию в образовательных мероприятиях, направленных на решение познавательных и воспитательных задач.

Незаменимой формой установления доверительного делового контакта между семьей и ДОО является диалог педагога и родителей (законных представителей). Диалог позволяет совместно анализировать поведение или проблемы ребёнка, выяснять причины проблем и искать подходящие возможности, ресурсы семьи и пути их решения. В диалоге проходит просвещение родителей

(законных представителей), их консультирование по вопросам выбора оптимального образовательного маршрута для конкретного ребёнка, а также согласование совместных действий, которые могут быть предприняты со стороны ДОО и семьи для разрешения возможных проблем и трудностей ребёнка в освоении образовательной программы.

Педагоги самостоятельно выбирают педагогически обоснованные методы, приемы и способы взаимодействия с семьями обучающихся, в зависимости от стоящих перед ними задач. Сочетание традиционных и инновационных технологий сотрудничества позволит педагогам ДОО устанавливать доверительные и партнерские отношения с родителями (законными представителями), эффективно осуществлять просветительскую деятельность и достигать основные цели взаимодействия ДОО с родителями (законными представителями) детей дошкольного возраста.

2.2. Вариативные формы, способы, методы и средства реализации Программы (ФОП п. 23.6, 23.7, 23.8)

Дошкольное образование может быть получено в ДОО, а также вне её - в форме семейного образования. Форма получения ДО определяется родителями (законными представителями) несовершеннолетнего обучающегося. При выборе родителями (законными представителями) несовершеннолетнего обучающегося формы получения дошкольного образования учитывается мнение ребёнка⁷

Образовательная организация может использовать сетевую форму реализации образовательных программ ДО и (или) отдельных компонентов, предусмотренных образовательными программами. Сетевая форма обеспечивает возможность освоения обучающимися образовательных программ ДО с использованием ресурсов нескольких организаций, осуществляющих образовательную деятельность, а также с использованием ресурсов иных организаций (организации культуры, физкультуры и спорта и другие организации, обладающие ресурсами, необходимыми для осуществления образовательной деятельности по соответствующим образовательным программам), с которыми устанавливаются договорные отношения.

При реализации образовательных программ дошкольного образования используются различные образовательные технологии, в том числе дистанционные образовательные технологии, электронное исключая обучение⁸ образовательные технологии, которые могут нанести вред здоровью детей. Применение электронного обучения, дистанционных образовательных технологий, а также работа с электронными средствами обучения при реализации Федеральной программы должны осуществляться в соответствии с требованиями СП 2.4.3648-20 и СанПиН 1.2.3685-21.

⁷ Часть 4 статьи 63 Федерального закона от 29 декабря 2012 г. № 273-ФЗ «Об образовании в Российской Федерации» (Собрание законодательства Российской Федерации, 2012, № 53, ст. 7598).

⁸ Часть 2 статьи 13 Федерального закона от 29 декабря 2012 г. № 273-ФЗ «Об образовании в Российской Федерации» (Собрание законодательства Российской Федерации, 2012, № 53, ст. 7598).

Формы, способы, методы и средства реализации Федеральной программы педагог определяет самостоятельно в соответствии с задачами воспитания и обучения, возрастными и индивидуальными особенностями детей, спецификой их образовательных потребностей и интересов. Существенное значение имеют сформировавшиеся у педагога практики воспитания и обучения детей, оценка результативности форм, методов, средств образовательной деятельности применительно к конкретной возрастной группе детей.

Формы, способы, методы и средства реализации Программы образования определены в соответствии с задачами воспитания и обучения, возрастными индивидуальными особенностями детей, спецификой их образовательных потребностей и интересов. Существенное значение имеют сформировавшиеся у педагога практики воспитания и обучения детей, оценка результативности форм, методов, средств образовательной деятельности применительно к конкретной возрастной группе детей.

Программа построена на реализации технологии деятельностного метода «Ситуация». Суть данной технологии заключается в организации развивающих ситуаций, в которых дети сталкиваются с затруднениями, фиксируют то, что у них пока не получается, выявляют причины затруднений, выходят на формулировку задач (детских целей), а затем в активной деятельности делают свои первые «открытия». Содержание образования проектируется как путь в общечеловеческую культуру. При этом педагог становится организатором, помощником, консультантом детей и выполняет свою профессиональную миссию — быть проводником в мир общечеловеческой культуры. Такие ситуации могут отличаться по форме организации (например, это могут быть сюжетно-ролевые и дидактические игры, прогулки, экскурсии, занятия, праздники и др.), а также по локализации во времени. Несмотря на все отличия, они имеют сходную структуру и включают следующие этапы, или «шаги»:

1. Введение в ситуацию. Создаются условия для возникновения у детей внутренней потребности (мотивации) включения в совместную деятельность. Дети фиксируют свою «детскую» цель.

2. Актуализация детского опыта (знаний, умений, способов). Воспитатель организует деятельность, в которой целенаправленно актуализируются знания, умения и способности детей, необходимые им для нового «открытия».

3. Затруднение в ситуации (проблематизация содержания). В контексте выбранного сюжета моделируется ситуация, в которой дети сталкиваются с затруднением в деятельности. Воспитатель помогает детям приобрести опыт фиксации затруднения и выявления его причины с помощью системы вопросов («Смогли?» — «Почему мы не смогли?»).

4. «Открытие» нового знания (способа действий). Используя различные приемы и методы (подводящий диалог, побуждающий диалог), педагог организует построение нового знания и способа действий, которое фиксируется детьми в речи и, возможно, в знаках.

5. Включение нового знания (способа действия) в систему знаний (способов интеллектуальной и практической деятельности). Воспитатель организует различные виды деятельности, в которых новое знание или способ действий используется в новых условиях.

6. Осмысление. Данный этап является необходимым элементом любой деятельности, так как позволяет приобрести опыт выполнения таких важных универсальных действий, как фиксирование достижения цели и определение условий, которые позволили добиться этой цели. Согласно ФГОС ДО педагог использует различные **формы** реализации Федеральной программы в соответствии с видом детской деятельности и возрастными особенностями детей:

В раннем возрасте (1год-3года)

– предметная деятельность (орудийно-предметные действия—ест ложкой, пьет из кружки и др.);

- экспериментирование с материалами и веществами (песок, вода, тесто и др.);
- ситуативно-деловое общение со взрослыми эмоционально-практическое со сверстниками под руководством взрослого;
- двигательная деятельность (основные движения, общеразвивающие упражнения, простые подвижные игры);
- игровая деятельность (отобразительная, сюжетно-отобразительная, игры с дидактическими игрушками);
- речевая (понимание речи взрослого, слушание и понимание стихов, активная речь); изобразительная деятельность (рисование, лепка) и конструирование из мелкого и крупного строительного материала;
- самообслуживание и элементарные трудовые действия (убирает игрушки, подметает веником, поливает цветы из лейки и др.);
- музыкальная деятельность (слушание музыки и исполнительство, музыкально-ритмические движения).

В дошкольном возрасте (3 года-8 лет)

- игровая деятельность (сюжетно-ролевая, театрализованная, режиссерская, строительно-конструктивная, дидактическая, подвижная и др.);
- общение со взрослым (ситуативно-деловое, внеситуативно-познавательное, внеситуативно-личностное) и сверстниками (ситуативно-деловое, внеситуативно-деловое);
- речевая деятельность (слушание речи взрослого и сверстников, активная диалогическая и монологическая речь);
- познавательно-исследовательская деятельность и экспериментирование;
- изобразительная деятельность (рисование, лепка, аппликация) и конструирование из разных материалов по образцу, условию и замыслу ребенка;
- двигательная деятельность (основные виды движений, общеразвивающие и спортивные упражнения, подвижные и элементы спортивных игр др.);
- элементарная трудовая деятельность (самообслуживание, хозяйственно-бытовой труд, труд в природе, ручной труд);
- музыкальная деятельность (слушание и понимание музыкальных произведений, пение, музыкально-ритмические движения, игра на детских музыкальных инструментах).

Для достижения задач воспитания в ходе реализации Программы образования педагог может использовать следующие **методы**:

- организации опыта поведения и деятельности (приучение к положительным формам общественного поведения, упражнение, воспитывающие ситуации, игровые методы);
- осознания детьми опыта поведения и деятельности (рассказ на моральные темы, разъяснение норм и правил поведения, чтение художественной литературы, этические беседы, обсуждение поступков и жизненных ситуаций, личный пример);
- мотивации опыта поведения и деятельности (поощрение, методы развития эмоций, игры, соревнования, проектные методы);

При организации **обучения** традиционные методы (словесные, наглядные, практические) дополняются методами, в основу которых положен характер познавательной деятельности детей:

- информационно-рецептивный метод – предъявление информации, организация действий ребёнка с объектом изучения (распознающее наблюдение, рассматривание картин, демонстрация кино и диафильмов, просмотр компьютерных презентаций, рассказы воспитателя или детей, чтение);
- репродуктивный метод - создание условий для воспроизведения представлений и способов деятельности, руководство их выполнением (упражнения на основе образца воспитателя,

- беседа, составление рассказов с опорой на предметную или предметно-схематическую модель);
- метод проблемного изложения- постановка проблемы и раскрытие путей ее решения в процессе организации опытов, наблюдений;
 - эвристический метод (частично-поисковый) – проблемная задача делится на части– проблемы, в решении которых принимают участие дети (применение представлений в новых условиях);
 - исследовательский метод– составление и предъявление проблемных ситуаций, ситуаций для экспериментирования и опытов (творческие задания, опыты, экспериментирование).

При реализации Программы образования педагог может использовать различные **средства**, представленные совокупностью материальных и идеальных объектов:

- демонстрационные и раздаточные;
- визуальные, аудиальные, аудиовизуальные;
- естественные и искусственные;
- реальные и виртуальные.

Для **развития каждого вида деятельности** детей применяются следующие **средства**:

- двигательной (оборудование для ходьбы, бега, ползания, лазанья, прыгания, занятий с мячами др.);
- предметной (образные и дидактические игрушки, реальные предметы и др.);
- игровой (игры, игрушки, игровое оборудование и др.);
- коммуникативной (дидактический материал, предметы, игрушки, видеофильмы и др.);
- познавательно-исследовательской и экспериментирования (натуральные предметы и оборудование для исследования и образно-символический материал, в том числе макеты, плакаты, модели, схемы и др.);
- чтения художественной литературы (книги для детского чтения, в том числе аудиокниги, иллюстративный материал);
- трудовой (оборудование инвентарь для всех видов труда);
- продуктивной (оборудование и материалы для лепки, аппликации, рисования и конструирования);
- музыкальной (детские музыкальные инструменты, дидактический материал и др.).

При выборе форм, методов, средств реализации Программы образования важное значение имеет признание приоритетной субъективной позиции ребенка в образовательном процессе. Педагог учитывает субъектные проявления ребенка в деятельности:

- интерес к миру и культуре;
- избирательное отношение к социокультурным объектам и разным видам деятельности;
- инициативность и желание заниматься той или иной деятельностью; самостоятельность в выборе и осуществлении деятельности;
- творчество в интерпретации объектов культуры и создании продуктов деятельности.

Выбор педагогом форм, методов, средств реализации Программы образования, адекватных образовательным потребностям и предпочтениям детей, их соотношение интеграция при решении задач воспитания и обучения обеспечивает их вариативность.

2.3. Программа воспитания (ФОП п.29)

Пояснительная записка.

Программа воспитания основана на воплощении национального воспитательного идеала, который понимается как высшая цель образования, нравственное (идеальное) представление о человеке.

Под воспитанием понимается деятельность, направленная на развитие личности, создание условий для самоопределения и социализации обучающихся на основе социокультурных,

духовно-нравственных ценностей и принятых в российском обществе правил и норм поведения в интересах человека, семьи, общества и государства, формирование у обучающихся чувства патриотизма, гражданственности, уважения к памяти защитников Отечества и подвигам Героев Отечества, закону и правопорядку, человеку труда и старшему поколению, взаимного уважения, бережного отношения к культурному наследию и традициям многонационального народа Российской Федерации, природе и окружающей среде

Основу воспитания на всех уровнях, начиная с дошкольного, составляют традиционные ценности российского общества. Традиционные ценности - это нравственные ориентиры, формирующие мировоззрение граждан России, передаваемые от поколения к поколению, лежащие в основе общероссийской гражданской идентичности и единого культурного пространства страны, укрепляющие гражданское единство, нашедшие свое уникальное, самобытное проявление в духовном, историческом и культурном развитии многонационального народа России¹⁰

Программа воспитания предусматривает приобщение детей к традиционным ценностям российского общества - жизнь, достоинство, права и свободы человека, патриотизм, гражданственность, служение Отечеству и ответственность за его судьбу, высокие нравственные идеалы, крепкая семья, созидательный труд, приоритет духовного над материальным, гуманизм, милосердие, справедливость, коллективизм, взаимопомощь и взаимоуважение, историческая память и преемственность поколений, единство народов России

Вся система ценностей российского народа находит отражение в содержании воспитательной работы ДОО, в соответствии с возрастными особенностями детей.

Ценности Родина и природа лежат в основе патриотического направления воспитания.

Ценности милосердие, жизнь, добро лежат в основе духовно-нравственного направления воспитания

Ценности человек, семья, дружба, сотрудничество лежат в основе социального направления воспитания.

Ценность познание лежит в основе познавательного направления воспитания.

Ценности жизнь и здоровье лежат в основе физического и оздоровительного направления воспитания.

Ценность труд лежит в основе трудового направления воспитания.

Ценности культура и красота лежат в основе эстетического направления воспитания.

Целевые ориентиры воспитания следует рассматривать как возрастные характеристики возможных достижений ребёнка, которые коррелируют с портретом выпускника ДОО и с традиционными ценностями российского общества.

С учётом особенностей социокультурной среды, в которой воспитывается ребёнок, в программе воспитания находит отражение взаимодействие всех субъектов воспитательных отношений. Реализация Программы воспитания предполагает социальное партнерство ДОО с другими учреждениями образования и культуры (музеи, театры, библиотеки, и другое), в том числе системой дополнительного образования детей.

Структура Программы воспитания включает три раздела: целевой, содержательный и организационный.

Пояснительная записка не является частью рабочей программы воспитания в ДОО.

Пункт 2 статьи 2 Федерального закона от 29 декабря 2012 г. № 273-ФЗ «Об образовании в Российской Федерации» (Собрание законодательства Российской Федерации, 2012, № 53, ст. 7598; 2020, № 31, ст. 5063)

Пункт 4 Основ государственной политики по сохранению и укреплению традиционных российских духовно-нравственных ценностей, утверждённых Указом Президента Российской Федерации от 9 ноября 2022 г. № 809 (Собрание законодательства Российской Федерации, 2022, № 46, ст. 7977).

Пункт 5 Основ государственной политики по сохранению и укреплению традиционных российских духовно-нравственных ценностей, утверждённых Указом Президента Российской Федерации от 9 ноября 2022 г. № 809 (Собрание законодательства Российской Федерации, 2022, № 46, ст. 7977).

2.3.1. Целевой раздел Программы воспитания.

Цель.

Общая цель воспитания в ДОО - личностное развитие каждого ребёнка с учётом его индивидуальности и создание условий для позитивной социализации детей на основе традиционных ценностей российского общества, что предполагает:

- 1) формирование первоначальных представлений о традиционных ценностях российского народа, социально приемлемых нормах и правилах поведения;
- 2) формирование ценностного отношения к окружающему миру (природному и социокультурному), другим людям, самому себе;
- 3) становление первичного опыта деятельности и поведения в соответствии с традиционными ценностями, принятыми в обществе нормами и правилами.

Общие задачи воспитания в ДОО:

- 1) содействовать развитию личности, основанному на принятых в обществе представлениях о добре и зле, должном и недопустимом;
- 2) способствовать становлению нравственности, основанной на духовных отечественных традициях, внутренней установке личности поступать согласно своей совести;
- 3) создавать условия для развития и реализации личностного потенциала ребёнка, его готовности к творческому самовыражению и саморазвитию, самовоспитанию;
- 4) осуществлять поддержку позитивной социализации ребёнка посредством проектирования и принятия уклада, воспитывающей среды, создания воспитывающих общностей.

Направления воспитания.

1. Патриотическое направление воспитания.

Цель патриотического направления воспитания содействовать формированию у ребёнка личностной позиции наследника традиций и культуры, защитника Отечества и творца (созидателя), ответственного за будущее своей страны.

Ценности - Родина и природа лежат в основе патриотического направления воспитания. Чувство патриотизма возникает у ребёнка вследствие воспитания у него нравственных качеств, интереса, чувства любви и уважения к своей стране - России, своему краю, малой родине, своему народу и народу России в целом (гражданский патриотизм), ответственности, ощущения принадлежности к своему народу.

Патриотическое направление воспитания базируется на идее патриотизма как нравственного чувства, которое вырастает из культуры человеческого бытия, особенностей образа жизни и её уклада, народных и семейных традиций.

Работа по патриотическому воспитанию предполагает: формирование «патриотизма наследника», испытывающего чувство гордости за наследие своих предков (предполагает приобщение детей к истории, культуре и традициям нашего народа: отношение к труду, семье, стране и вере); «патриотизма защитника», стремящегося сохранить это наследие (предполагает развитие у детей готовности преодолевать трудности ради своей семьи, малой родины);

«патриотизма созидателя и творца», устремленного в будущее, уверенного в благополучии и процветании своей Родины (предполагает конкретные каждодневные дела, направленные, например, на поддержание чистоты и порядка, опрятности и аккуратности, а в дальнейшем - на развитие всего своего населенного пункта, района, края, Отчизны в целом).

2. Духовно-нравственное направление воспитания.

Цель духовно-нравственного направления воспитания - формирование способности к духовному развитию, нравственному самосовершенствованию, индивидуально-ответственному поведению.

Ценности - жизнь, милосердие, добро лежат в основе духовно- нравственного направления воспитания.

Духовно-нравственное воспитание направлено на развитие ценностно- смысловой сферы дошкольников на основе творческого взаимодействия в детско- взрослой общности, содержанием которого является освоение социокультурного опыта в его культурно- историческом и личностном аспектах.

3. Социальное направление воспитания.

Цель социального направления воспитания - формирование ценностного отношения детей к семье, другому человеку, развитие дружелюбия, умения находить общий язык с другими людьми.

Ценности - семья, дружба, человек и сотрудничество лежат в основе социального направления воспитания.

В дошкольном детстве ребёнок начинает осваивать все многообразие социальных отношений и социальных ролей. Он учится действовать сообща, подчиняться правилам, нести ответственность за свои поступки, действовать в интересах других людей. Формирование ценностно-смыслового отношения ребёнка к социальному окружению невозможно без грамотно выстроенного воспитательного процесса, в котором проявляется личная социальная инициатива ребёнка в детско- взрослых и детских общностях.

Важной составляющей социального воспитания является освоение ребёнком моральных ценностей, формирование у него нравственных качеств и идеалов, способности жить в соответствии с моральными принципами и нормами и воплощать их в своем поведении. Культура поведения в своей основе имеет глубоко социальное нравственное чувство - уважение к человеку, к законам человеческого общества. Конкретные представления о культуре поведения усваиваются ребёнком вместе с опытом поведения, с накоплением нравственных представлений, формированием навыка культурного поведения.

4. Познавательное направление воспитания.

Цель познавательного направления воспитания - формирование ценности познания.

Ценность - познание лежит в основе познавательного направления воспитания.

В ДОО проблема воспитания у детей познавательной активности охватывает все стороны воспитательного процесса и является непременным условием формирования умственных качеств личности, самостоятельности и инициативности ребёнка. Познавательное и духовно-нравственное воспитание должны осуществляться в содержательном единстве, так как знания наук и незнание добра ограничивает и деформирует личностное развитие ребёнка.

Значимым является воспитание у ребёнка стремления к истине, становление целостной картины мира, в которой интегрировано ценностное, эмоционально окрашенное отношение к миру, людям, природе, деятельности человека.

5. *Физическое и оздоровительное направление воспитания.*

Цель физического и оздоровительного воспитания - формирование ценностного отношения детей к здоровому образу жизни, овладение элементарными гигиеническими навыками и правилами безопасности.

Ценности - жизнь и здоровье лежит в основе физического и оздоровительного направления воспитания.

Физическое и оздоровительное направление воспитания основано на идее охраны и укрепления здоровья детей, становления осознанного отношения к жизни как основоположной ценности и здоровью как совокупности физического, духовного и социального благополучия человека.

6. *Трудовое направление воспитания.*

Цель трудового воспитания - формирование ценностного отношения детей к труду, трудолюбию и приобщение ребёнка к труду.

Ценность-труд лежит в основе трудового направления воспитания.

Трудовое направление воспитания направлено на формирование и поддержку привычки к трудовому усилию, к доступному напряжению физических, умственных и нравственных сил для решения трудовой задачи; стремление приносить пользу людям. Повседневный труд постепенно приводит детей к осознанию нравственной стороны труда. Самостоятельность в выполнении трудовых поручений способствует формированию ответственности за свои действия.

7. *Эстетическое направление воспитания.*

Цель эстетического направления воспитания - способствовать становлению у ребёнка ценностного отношения к красоте.

Ценности - культура, красота, лежат в основе эстетического направления воспитания.

Эстетическое воспитание направлено на воспитание любви к прекрасному в окружающей обстановке, в природе, в искусстве, в отношениях, развитие у детей желания и умения творить. Эстетическое воспитание через обогащение чувственного опыта и развитие эмоциональной сферы личности влияет на становление нравственной и духовной составляющих внутреннего мира ребёнка. Искусство делает ребёнка отзывчивее, добрее, обогащает его духовный мир, способствует воспитанию воображения, чувств. Красивая и удобная обстановка, чистота помещения, опрятный вид детей и взрослых содействуют воспитанию художественного вкуса.

Целевые ориентиры воспитания.

Деятельность воспитателя нацелена на перспективу становления личности и развития ребёнка. Поэтому планируемые результаты представлены в виде целевых ориентиров как обобщенные «портреты» ребёнка к концу раннего и дошкольного возрастов.

В соответствии с ФГОС ДО оценка результатов воспитательной работы не осуществляется, так как целевые ориентиры основной образовательной программы дошкольного образования не подлежат непосредственной оценке, в том числе в виде педагогической диагностики (мониторинга), и не являются основанием для их формального сравнения с реальными достижениями детей.

Целевые ориентиры воспитания детей раннего возраста (к трем годам).

Направление воспитания	Ценности	Целевые ориентиры
Патриотическое	Родина, природа	Проявляющий привязанность к близким людям, бережное отношение к живому
Духовно-нравственное	Жизнь, Способный понять и принять, что такое милосердие, добро «хорошо» и «плохо».	Проявляющий сочувствие, доброту.
Социальное	Человек, семья,	Испытывающий чувство удовольствия в дружба, случае одобрения и чувство огорчения в сотрудничестве случае неодобрения со стороны взрослых. Проявляющий интерес к другим детям и способный бесконфликтно играть рядом с ними. Проявляющий позицию «Я сам!». Способный к самостоятельным (свободным) активным действиям в общении.
Познавательное	Познание	Проявляющий интерес к окружающему миру. Любознательный, активный в поведении и деятельности.
Физическое и оздоровительное	Здоровье, жизнь	Понимающий ценность жизни и здоровья, владеющий основными способами укрепления здоровья - физическая культура, закаливание, утренняя гимнастика, личная гигиена, безопасное поведение и другое; стремящийся к сбережению и укреплению собственного здоровья и здоровья окружающих. Проявляющий интерес к физическим упражнениям и подвижным играм, стремление к личной и командной победе, нравственные и волевые качества.
Трудовое	Труд	Поддерживающий элементарный порядок в окружающей обстановке. Стремящийся помогать старшим в доступных трудовых действиях. Стремящийся к результативности, самостоятельности, ответственности в самообслуживании, в быту, в игровой и других видах деятельности (конструирование, лепка, художественный труд, детский дизайн и другое).
Эстетическое	Культура и красота	Проявляющий эмоциональную отзывчивость на красоту в окружающем мире и искусстве. Способный к творческой деятельности (изобразительной, декоративно- оформительской, музыкальной, словесно-речевой, театрализованной и другое).

Целевые ориентиры воспитания детей на этапе завершения освоения программы.

Направления воспитания	Ценности	Целевые ориентиры
Патриотическое	Родина, природа	Любящий свою малую родину и имеющий представление о своей стране - России, испытывающий чувство привязанности к родному дому, семье, близким людям.

Духовно-нравственное	Жизнь, милосердие, добро	Различающий основные проявления добра и зла, принимающий и уважающий традиционные ценности, ценности семьи и общества, правдивый, искренний, способный к сочувствию и заботе, к нравственному поступку. Способный не оставаться равнодушным к чужому горю, проявлять заботу; Самостоятельно различающий основные отрицательные и положительные человеческие качества, иногда прибегая к помощи взрослого в ситуациях морального выбора.
Социальное	Человек, семья, дружба, сотрудничество	Проявляющий ответственность за свои действия и поведение; принимающий и уважающий различия между людьми. Владеющий основами речевой культуры. Дружелюбный и доброжелательный, умеющий слушать и слышать собеседника, способный взаимодействовать со взрослыми и сверстниками на основе общих интересов и дел.
Познавательное	Познание	Любознательный, наблюдательный, испытывающий потребность в самовыражении, в том числе творческом. Проявляющий активность, самостоятельность, инициативу в познавательной, игровой, коммуникативной и продуктивных видах деятельности и в самообслуживании. Обладающий первичной картиной мира на основе традиционных ценностей.
Физическое и оздоровительное	Здоровье, жизнь	Понимающий ценность жизни, владеющий основными способами укрепления здоровья - занятия физической культурой, закаливание, утренняя гимнастика, соблюдение личной гигиены и безопасного поведения и другое; стремящийся к сбережению и укреплению собственного здоровья и здоровья окружающих. Проявляющий интерес к физическим упражнениям и подвижным играм, стремление к личной и командной победе, нравственные и волевые качества. Демонстрирующий потребность в двигательной деятельности. Имеющий представление о некоторых видах спорта и активного отдыха.
Трудовое	Труд	Понимающий ценность труда в семье и в обществе на основе уважения к людям труда, результатам их деятельности. Проявляющий трудолюбие при выполнении поручений и самостоятельной деятельности.
Эстетическое	Культура и красота	Способный воспринимать и чувствовать прекрасное в быту, природе, поступках, искусстве. Стремящийся к отображению прекрасного в продуктивных видах деятельности.

2.3.2. Содержательный раздел Программы воспитания

Уклад образовательной организации

Цель и смысл деятельности ДОО

Цель дошкольного воспитания – личностное развитие воспитанников, через усвоение ими знаний основных норм, которые общество выработало на основе социальнозначимых ценностей, развитие позитивных отношений к общественным ценностям, приобретение соответствующего опыта поведения, опыта применения сформированных знаний и отношений на практике социальнозначимых дел.

Цель воспитания в СП д/с «Ромашка» ГБОУ СОШ с. Калиновка – личностное развитие дошкольников и создание условий для их позитивной социализации на основе базовых ценностей российского общества через:

- 1) формирование ценностного отношения к окружающему миру, другим людям, себе;
- 2) овладение первичными представлениями о базовых ценностях, а также выработанных обществом нормах и правилах поведения;
- 3) приобретение первичного опыта деятельности и поведения в соответствии с базовыми национальными ценностями, нормами и правилами, принятыми в обществе.

Основные цели и задачи в образовании и воспитании дошкольников обозначены по всем направлениям развития и обеспечивают всестороннее развитие личности, мотивацию и способности детей в различных видах деятельности по всем образовательным областям: «Физическое развитие», «Познавательное развитие», «Речевое развитие», «Художественно-эстетическое развитие», в том числе и в большей степени «Социально-коммуникативное развитие»

Данная цель ориентирует педагогов не на обеспечение соответствия личности ребенка единому уровню воспитанности, а на обеспечение позитивной динамики развития его личности. В связи с этим важно сочетание усилий педагога по развитию личности ребенка и усилий самого ребенка по своему саморазвитию. Их сотрудничество, партнерские отношения являются важным фактором успеха в достижении цели.

Задачи:

Достижению поставленной цели воспитания дошкольников будет способствовать решение следующих **основных задач**:

- развитие социальных, нравственных, физических, интеллектуальных, эстетических качеств;
- создание благоприятных условий для гармоничного развития каждого ребенка в соответствии с его возрастными, гендерными, индивидуальными особенностями и склонностями;
- формирование общей культуры личности, в том числе ценностей здорового и устойчивого образа жизни, инициативности, самостоятельности и ответственности, активной жизненной позиции;
- развитие способностей и творческого потенциала каждого ребенка;
- организация содержательного взаимодействия ребенка с другими детьми, взрослыми и окружающим миром на основе гуманистических ценностей и идеалов, прав свободного человека;
- воспитание патриотических чувств, любви к Родине, гордости за ее достижения на основе духовно-нравственных и социокультурных ценностей и принятых в обществе правил и норм поведения в интересах человека, семьи, общества;
- воспитание чувства собственного достоинства в процессе освоения разных видов социальной культуры, в том числе и многонациональной культуры народов России и мира, умения общаться с разными людьми;
- объединение воспитательных ресурсов семьи и дошкольной организации на основе традиционных духовно-нравственных ценностей семьи и общества;
- установление партнерских взаимоотношений с семьей, оказание ей психолого-педагогической поддержки, повышение компетентности родителей (законных представителей) в вопросах воспитания, развития и образования детей.

Поскольку в ДОО создан единый воспитательно-образовательный процесс, то в ней в комплексе решаются воспитательные, обучающие и развивающие задачи педагогического процесса. Задачи по воспитанию базовых ценностей интегрируются с воспитательными задачами, реализуемыми при реализации образовательных областей (таблица 1)

Задачи рабочей программы воспитания, связанные с базовыми ценностями и воспитательными задачами, реализуемыми в рамках образовательных областей

Направления воспитания и базовые ценности	Цель	Задачи	Задачи образовательных областей	Образовательные области
Патриотическое направление воспитания В основе лежат ценности «Родина» и «Природа»	Формирование у ребёнка личностной позиции наследника традиций и культуры, защитника Отечества и творца (созидателя), ответственного за будущее своей страны	<ul style="list-style-type: none"> • Формировать «патриотизм наследника», испытывающего чувство гордости за наследие своих предков (предполагает приобщение детей к истории, культуре и традициям нашего народа: отношение к труду, семье, стране и вере) • Формировать «патриотизм защитника», стремящегося сохранить это наследие (предполагает развитие у детей готовности преодолевать трудности ради своей семьи, малой родины) • Воспитывать «патриотизм созидателя и творца», устремленного в будущее, уверенного в благополучии и процветании своей Родины (предполагает конкретные каждодневные дела, направленные, например, на поддержание чистоты и порядка, опрятности и аккуратности, а в дальнейшем - на развитие всего своего населенного пункта, района, края, Отчизны в целом) 	<ul style="list-style-type: none"> • Воспитывать ценностное отношение к культурному наследию своего народа, к нравственным и культурным традициям России 	Социально-коммуникативное развитие
			<ul style="list-style-type: none"> • Приобщать к отечественным традициям и праздникам, к истории и достижениям родной страны, к культурному наследию народов России • Воспитывать уважительное отношение к государственным символам страны (флагу, гербу, гимну); 	Познавательное развитие
			<ul style="list-style-type: none"> • Приобщать к традициям и великому культурному наследию русского народа 	Художественно-эстетическое развитие
Духовно-нравственное направление воспитания	Формирование способности к духовному развитию, нравственному	<ul style="list-style-type: none"> • Развивать ценностно-смысловую сферу дошкольников на основе творческого взаимодействия в детско-взрослой общности 	<ul style="list-style-type: none"> • Воспитывать любовь к своей семье, своему населенному пункту, родному краю, своей стране • Воспитывать уважительное 	Социально-коммуникативное развитие

Направления воспитания и базовые ценности	Цель	Задачи	Задачи образовательных областей	Образовательные области
В основе лежат ценности «Жизнь», «Милосердие», «Добро»	самосовершенствованию, индивидуально-ответственному поведению	<ul style="list-style-type: none"> • Способствовать освоению социокультурного опыта в его культурно-историческом и личностном аспектах 	<p>отношение к ровесникам, родителям (законным представителям), соседям, другим людям вне зависимости от их этнической принадлежности</p> <ul style="list-style-type: none"> • Воспитывать социальные чувства и навыки: способность к сопереживанию, общительность, дружелюбие • Формировать навыки сотрудничества, умения соблюдать правила, активной личностной позиции • Создавать условия для возникновения у ребёнка нравственного, социально значимого поступка, приобретения ребёнком опыта милосердия и заботы; 	
			<ul style="list-style-type: none"> • Воспитывать отношение к родному языку как ценности, развивать умение чувствовать красоту языка, стремление говорить красиво (на правильном, богатом, образном языке). 	Речевое развитие
Социальное направление воспитания В основе лежат ценности «Человек», «Семья», «Дружба»,	Формирование ценностного отношения детей к семье, другому человеку, развитие дружелюбия, умения находить общий язык с другими людьми	<ul style="list-style-type: none"> • Способствовать освоению детьми моральных ценностей • Формировать у детей нравственные качества и идеалов • Воспитывать стремление жить в соответствии с моральными принципами и нормами и воплощать их в своем поведении. Воспитывать 	<ul style="list-style-type: none"> • Содействовать становлению целостной картины мира, основанной на представлениях о добре и зле, прекрасном и безобразном, правдивом и ложном 	Социально-коммуникативное развитие
			<ul style="list-style-type: none"> • Воспитывать уважения к людям – представителям разных народов 	Познавательное развитие

Направления воспитания и базовые ценности	Цель	Задачи	Задачи образовательных областей	Образовательные области
«Сотрудничество»		уважение к другим людям, к законам человеческого общества. Способствовать накоплению у детей опыта социально-ответственного поведения • Развивать нравственные представления, формировать навыки культурного поведения	России независимо от их этнической принадлежности;	
			• Способствовать овладению детьми формами речевого этикета, отражающими принятые в обществе правила и нормы культурного поведения	Речевое развитие
			• Создавать условия для выявления, развития и реализации творческого потенциала каждого ребёнка с учётом его индивидуальности, • Поддерживать готовности детей к творческой самореализации и сотворчеству с другими людьми (детьми и взрослыми)	Художественно-эстетическое развитие
			• Воспитывать активность, самостоятельность, уверенности в своих силах, развивать нравственные и волевые качества	Физическое развитие
Познавательное В основе лежит ценность «Познание»	Формирование ценности познания	• Воспитывать у ребёнка стремление к истине, способствовать становлению целостной картины мира, в которой интегрировано ценностное, эмоционально окрашенное отношение к миру, людям, природе, деятельности человека	• Воспитывать отношение к знанию как ценности, понимание значения образования для человека, общества, страны • Воспитывать уважительное, бережное и ответственное отношения к природе родного края, родной страны • Способствовать приобретению первого опыта действий по сохранению природы.	Познавательное развитие

Направления воспитания и базовые ценности	Цель	Задачи	Задачи образовательных областей	Образовательные области
			<ul style="list-style-type: none"> • Формировать целостную картину мира на основе интеграции интеллектуального и эмоционально-образного способов его освоения детьми 	Художественно-эстетическое развитие
Физическое и оздоровительное В основе лежат ценности «Здоровье», «Жизнь»	Формирование ценностного отношения детей к здоровому образу жизни, овладение элементарными гигиеническими навыками и правилами безопасности	<ul style="list-style-type: none"> • Способствовать становлению осознанного отношения к жизни как основоположной ценности • Воспитывать отношение здоровью как совокупности физического, духовного и социального благополучия человека 	<ul style="list-style-type: none"> • Развивать навыки здорового образа жизни • Формировать у детей возрастосообразных представлений о жизни, здоровье и физической культуре • Способствовать становлению эмоционально-ценностного отношения к здоровому образу жизни, интереса к физическим упражнениям, подвижным играм, закаливанию организма, к овладению гигиеническим нормам и правилами • . 	Физическое развитие
Трудовое В основе лежит ценность «Труд»	Формирование ценностного отношения детей к труду, трудолюбию и приобщение ребёнка к труду	<ul style="list-style-type: none"> • Поддерживать привычку к трудовому усилию, к доступному напряжению физических, умственных и нравственных сил для решения трудовой задачи; • Воспитывать стремление приносить пользу людям 	<ul style="list-style-type: none"> • Поддерживать трудовое усилие, формировать привычку к доступному дошкольнику напряжению физических, умственных и нравственных сил для решения трудовой задачи • Формировать способность бережно и уважительно относиться к результатам своего труда и труда других людей. 	Социально-коммуникативное развитие
Эстетическое В основе лежат ценности	Становление у детей ценностного отношения к красоте	<ul style="list-style-type: none"> • Воспитывать любовь к прекрасному в окружающей обстановке, в природе, в искусстве, в 	<ul style="list-style-type: none"> • Воспитывать эстетические чувства (удивление, радость, восхищение, любовь) к различным 	Художественно-эстетическое развитие

Направления воспитания и базовые ценности	Цель	Задачи	Задачи образовательных областей	Образовательные области
«Культура» и «Красота»		отношениях, развивать у детей желание и умение творить	<p>объектам и явлениям окружающего мира (природного, бытового, социокультурного), к произведениям разных видов, жанров и стилей искусства (в соответствии с возрастными особенностями)</p> <ul style="list-style-type: none"> • Приобщать к традициям и великому культурному наследию русского народа, шедеврам мировой художественной культуры с целью раскрытия ценностей «Красота», «Природа», «Культура» • Способствовать становлению эстетического, эмоционально-ценностного отношения к окружающему миру для гармонизации внешнего мира и внутреннего мира ребёнка • Формировать целостную картину мира на основе интеграции интеллектуального и эмоционально-образного способов его освоения детьми • Создавать условия для выявления, развития и реализации творческого потенциала каждого ребёнка с учётом его индивидуальности • Поддерживать готовность детей к творческой самореализации 	

Принципы жизни и воспитания:

Методологической основой Программы воспитания СП д/с «Ромашка» ГБОУ СОШ с, Калиновка являются антропологический, культурно-исторический и практические подходы. Концепция Программы основывается на базовых ценностях воспитания, заложенных в определении воспитания, содержащемся в Федеральном законе от 29 декабря 2012 г. № 273-ФЗ «Об образовании в Российской Федерации».

Методологическими ориентирами воспитания также выступают следующие идеи отечественной педагогики и психологии: развитие личного субъективного мнения и личности ребенка в деятельности; духовно-нравственное, ценностное и смысловое содержание воспитания; идея о сущности детства как сенситивного периода воспитания; амплификация (обогащение) развития ребёнка средствами разных «специфически детских видов деятельности».

Программа воспитания руководствуется принципами дошкольного образования, определенными ФГОС ДО. Программа воспитания построена на основе духовно-нравственных и социокультурных ценностей и принятых в обществе правил и норм поведения в интересах человека, семьи, общества и опирается на следующие принципы:

принцип гуманизма. Приоритет жизни и здоровья человека, прав и свобод личности, – свободного развития личности; воспитание взаимоуважения, трудолюбия, гражданственности, патриотизма, ответственности, правовой культуры, бережного отношения к природе и окружающей среде, рационального природопользования;

принцип ценностного единства и совместности. Единство ценностей и смыслов – воспитания, разделяемых всеми участниками образовательных отношений, содействие, сотворчество и сопереживание, взаимопонимание и взаимное уважение;

принцип общего культурного образования. Воспитание основывается на культуре – и традициях России, включая культурные особенности региона;

принцип следования нравственному примеру. Пример как метод воспитания – позволяет расширить нравственный опыт ребенка, побудить его к открытому внутреннему диалогу, пробудить в нем нравственную рефлексию, обеспечить возможность выбора при построении собственной системы ценностных отношений, продемонстрировать ребенку реальную возможность следования идеалу в жизни;

принципы безопасной жизнедеятельности. Защищенность важных интересов личности – от внутренних и внешних угроз, воспитание через призму безопасности и безопасного поведения; принцип совместной деятельности ребенка и взрослого. Значимость совместной – деятельности взрослого и ребенка на основе приобщения к культурным ценностям и их освоения;

принцип инклюзивности. Организация образовательного процесса, при котором все – дети, независимо от их физических, психических, интеллектуальных, культурно-этнических, языковых и иных особенностей, включены в общую систему образования.

Данные принципы реализуются в укладе СП д/с «Ромашка» ГБОУ СОШ с.Калиновка, включающем воспитывающие среды, общности, культурные практики, совместную деятельность и события.

Образ ДОО, её особенности

По согласованию и утверждению директора ГБОУ СОШ с. Калиновка СП д/с «Ромашка» осуществляет образовательную и воспитательную деятельность, выбор реализуемых программ

дошкольного образования, подбор и расстановку кадров, формирование групп, занимается организацией форм и методов воспитания детей дошкольного возраста. Основной структурной единицей структурного подразделения детского сада «Ромашка» являются группы детей дошкольного возраста. Группы имеют общеразвивающую направленность. В них включаются как дети разных возрастов (разновозрастные группы).

Организация питания в структурном подразделении осуществляется в соответствии с действующими натуральными нормами питания, нормативными актами РФ, Самарской области по организации питания детей дошкольного возраста, требованиями законодательства в сфере санитарного благополучия населения. В структурном подразделении, реализующем программы дошкольного образования, обеспечивается гарантированное сбалансированное 4-х разовое питание детей в соответствии с их возрастом и временем пребывания в структурном подразделении. Организация питания в структурном подразделении возлагается на Учреждение. Ответственность за организацию питания в структурном подразделении несёт руководитель структурного подразделения в рамках должностных обязанностей.

Воспитание и образование в структурном подразделении осваиваются через следующие формы организации деятельности:

- непосредственно-образовательная деятельность;
- образовательная деятельность в режимных моментах;
- самостоятельная деятельность детей;
- взаимодействие с родителями.

Программа реализуется с учетом возрастных и индивидуальных особенностей воспитанников.

Организация образовательного процесса в детском саду осуществляется на основе учебного и годового планов, календарно-тематического планирования, разрабатываемого детским садом самостоятельно, и регламентируется циклограммой непосредственно образовательной деятельности. Циклограмма непосредственно образовательной деятельности утверждается директором ГБОУ СОШ с Калиновка и согласовывается руководителем структурного подразделения.

Режим работы структурного подразделения, реализующего программу дошкольного образования, - пятидневная рабочая неделя с 12 - часовым пребыванием детей в течение дня с 7-00 часов до 19-00 часов. Выходные дни – суббота, воскресенье и праздничные.

В структурном подразделении, реализующем программу дошкольного образования, продолжительность непрерывной непосредственно образовательной деятельности для детей раннего возраста составляет не более 10 минут, 4-го года жизни – не более 15 минут, для детей 5-го года жизни - не более 20 минут, для детей 6-го года жизни - не более 25 минут, а для детей 7-го года жизни - не более 30 минут.

Для детей раннего возраста непосредственно образовательную деятельность проводится в первую и вторую половину дня (по 8-10 минут). В середине времени, отведенного на непрерывную образовательную деятельность, проводится физкультминутка. Перерывы между периодами непрерывной образовательной деятельности - не менее 10 минут. Непосредственно образовательная деятельность с детьми старшего дошкольного возраста может проводиться во второй половине дня после дневного сна, но не чаще 2 - 3 раз в неделю. Её продолжительность составляет не более 25 - 30 минут в день. В середине непосредственно образовательной деятельности статического характера проводится физкультминутка.

Учитывая положения Конвенции ООН о правах ребёнка, ориентируясь на государственные стандарты, педагогический коллектив основной целью своей работы видит формирование у детей положительного отношения к получению знаний как главному условию личностного роста.

Организация режима дня и непосредственно образовательной деятельности соответствует действующим санитарно-эпидемиологическим правилам и нормативам. В детском саду ведётся целенаправленная работа по формированию основ здорового образа жизни у детей дошкольного возраста. Поэтому одной из приоритетных задач детского сада является сохранение и укрепление здоровья воспитанников, а её реализация возможна только в результате необходимых условий. Ежедневно проводится утренняя гимнастика во всех возрастных группах (в теплое время года проводится на свежем воздухе). Образовательную деятельность по физическому развитию проводим 3 раза в неделю (1 раз на свежем воздухе, если позволяют погодные условия), а в тёплое время года только на улице. Также с детьми проводятся проблемно – игровые занятия и коммуникативные игры. Во время проведения образовательной деятельности обязательно проводится физкультминутка, а после дневного сна - гимнастика после сна. Двигательная активность детей повышается за счёт включения в режим дня различных игр. В зависимости от возраста детьми в группах осваиваются комплексы упражнений, элементы самомассажа. Также для сохранения здоровья воспитанников педагогическим коллективом детского сада проводятся такие здоровьесберегающие технологии как релаксация, технологии музыкального воздействия, сказкотерапия, фонетическая ритмика. В течение года инструктор по физической культуре особое внимание уделяет профилактике плоскостопия. Ведь стопа – показатель физического развития дошкольника, дети развивают общую и силовую выносливость мышц нижних конечностей, учатся выполнять упражнения по профилактике плоскостопия из разных положений.

Успешная реализация образовательной области «Физическая культура» невозможна без активного участия родителей. Открытость детского сада для семьи даёт возможность каждому родителю узнать, как живёт и развивается ребёнок. Совместно проводятся такие мероприятия, как спортивные праздники, досуги, эстафеты, спортивные развлечения и т.д.

Профилактическая, противоэпидемиологическая и санитарно-просветительская работа ведётся согласно плану физкультурно-оздоровительной работы.

С целью профилактики простудных заболеваний проводится комплекс оздоровительных мероприятий, включающих в себя:

- умывание, утренняя гимнастика;
- прогулки на свежем воздухе;
- полоскание рта после еды;
- ходьба босиком в спальне до и после сна;
- солнечные ванны в летнее время года;

Для профилактики гриппа в период с декабря по март месяц проводится следующая работа:

- кварцевание групп;
- ношение масок сотрудниками д./сада;
- соблюдение режима специальной обработки дезинфицирующими растворами

Питание детей осуществляется на основании двухнедельного меню, которое утверждено директором школы. Также предусмотрен второй завтрак, который включает в себя соки, фрукты, сбалансированное питание.

Отношения к воспитанникам, их родителям, сотрудникам и партнёрам ДОО

Профессиональная общность – это устойчивая система связей и отношений между людьми, единство целей и задач воспитания, реализуемое всеми сотрудниками ДОО. Сами участники общности должны разделять те ценности, которые заложены в основу Программы. Основой эффективности такой общности является рефлексия собственной профессиональной деятельности.

Воспитатель, а также другие сотрудники должны:

- быть примером в формировании полноценных и сформированных ценностных– ориентиров, норм общения и поведения;
- мотивировать детей к общению друг с другом, поощрять даже самые незначительные– стремления к общению и взаимодействию;
- поощрять детскую дружбу, стараться, чтобы дружба между отдельными детьми внутри– группы сверстников принимала общественную направленность;
- заботиться о том, чтобы дети непрерывно приобретали опыт общения на основе чувства– доброжелательности;
- содействовать проявлению детьми заботы об окружающих, учить проявлять чуткость к– сверстникам, побуждать детей сопереживать, беспокоиться, проявлять внимание к заболевшему товарищу;
- воспитывать в детях такие качества личности, которые помогают влиться в общество– сверстников (организованность, общительность, отзывчивость, щедрость, доброжелательность и пр.);
- учить детей совместной деятельности, насыщать их жизнь событиями,– которые сплачивали бы и объединяли ребят;
- воспитывать в детях чувство ответственности перед группой за свое поведение.

Профессионально-родительская общность включает сотрудников ДОО и всех взрослых членов семей воспитанников, которых связывают не только общие ценности, цели развития и воспитания детей, но и уважение друг к другу. Основная задача – объединение усилий по воспитанию ребенка в семье и в ДОО. Зачастую поведение ребенка сильно различается дома и в ДОО. Без совместного обсуждения воспитывающими взрослыми особенностей ребенка невозможно выявление и в дальнейшем создание условий, которые необходимы для его оптимального и полноценного развития и воспитания.

Детско-взрослая общность. Для общности характерно содействие друг другу, сотворчество и сопереживание, взаимопонимание и взаимное уважение, отношение к ребенку как к полноправному человеку, наличие общих симпатий, ценностей и смыслов у всех участников общности.

Детско-взрослая общность является источником и механизмом воспитания ребенка. Находясь в общности, ребенок сначала приобщается к тем правилам и нормам, которые вносят взрослые в общность, а затем эти нормы усваиваются ребенком и становятся его собственными.

Общность строится и задается системой связей и отношений ее участников. В каждом возрасте и каждом случае она будет обладать своей спецификой в зависимости от решаемых воспитательных задач.

Детская общность. Общество сверстников – необходимое условие полноценного развития личности ребенка. Здесь он непрерывно приобретает способы общественного поведения, под руководством воспитателя учится умению дружно жить, сообща играть, трудиться, заниматься, достигать поставленной цели. Чувство приверженности к группе сверстников рождается тогда, когда ребенок впервые начинает понимать, что рядом с ним такие же, как он сам, что свои желания необходимо соотносить с желаниями других.

Воспитатель должен воспитывать у детей навыки и привычки поведения, качества, определяющие характер взаимоотношений ребенка с другими людьми и его успешность в том или ином сообществе. Поэтому так важно придать детским взаимоотношениям дух доброжелательности, развивать у детей стремление и умение помогать как старшим, так и друг другу, оказывать сопротивление плохим поступкам, общими усилиями достигать поставленной цели.

Одним из видов детских общностей являются разновозрастные детские общности. В детском саду обеспечена возможность взаимодействия ребенка как со старшими, так и с младшими детьми. Включенность ребенка в отношения со старшими, помимо подражания и приобретения нового, рождает опыт послушания, следования общим для всех правилам, нормам поведения и традициям. Отношения с младшими – это возможность для ребенка стать авторитетом и образцом для подражания, а также пространство для воспитания заботы и ответственности.

Организация жизнедеятельности детей дошкольного возраста в разновозрастной группе обладает большим воспитательным потенциалом для инклюзивного образования

Культура поведения воспитателя в общностях как значимая составляющая уклада.

Культура поведения взрослых в детском саду направлена на создание воспитывающей среды как условия решения возрастных задач воспитания. Общая психологическая атмосфера, эмоциональный настрой группы, спокойная обстановка, отсутствие спешки, разумная сбалансированность планов – это необходимые условия нормальной жизни и развития детей. Воспитатель должен соблюдать кодекс нормы профессиональной этики и поведения:

- педагог всегда выходит навстречу родителям и приветствует родителей и детей первым; - улыбка всегда обязательная часть приветствия;
- педагог описывает события и ситуации, но не даёт им оценки;
- педагог не обвиняет родителей и не возлагает на них ответственность за поведение– детей в детском саду;
- тон общения ровный и дружелюбный, исключается повышение голоса;
- уважительное отношение к личности воспитанника;
- умение заинтересованно слушать собеседника и сопереживать ему;
- умение видеть и слышать воспитанника, сопереживать ему;

- уравновешенность и самообладание, выдержка в отношениях с детьми;
- умение быстро и правильно оценивать сложившуюся обстановку и в то же время – не торопиться с выводами о поведении и способностях воспитанников;
- умение сочетать мягкий эмоциональный и деловой тон в отношениях с детьми;
- умение сочетать требовательность с чутким отношением к воспитанникам;
- знание возрастных и индивидуальных особенностей воспитанников;
- соответствие внешнего вида статусу воспитателя детского сада

Ключевые правила ДОО

1. Режим работы нашего детского сада с 07.00 утра до 19.00 вечера, с 19.00 до 20.00 работает дежурная группа 5 дней в неделю, выходные суббота, воскресенье. В праздничные дни, установленные Правительством РФ, детский сад не работает.
2. Приводить ребёнка необходимо до 08.00 утра. Табель и меню заполняются до 09.00. Если Вы всё же опаздываете, обязательно предупредите воспитателя по телефону.
4. Педагоги готовы беседовать с Вами о Вашем ребёнке утром до 08.00 и вечером после 17.30. В другое время педагог обязан работать с группой детей и отвлекать его нельзя.
5. Мы уделяем большое внимание вопросу безопасности жизни и здоровья ребёнка, из чего следуют ещё несколько пунктов:
 - Приводит и забирает ребёнка только родитель и (или) доверенное лицо при наличии письменного разрешения родителя.
 - Дети до 18-ти лет забрать ребёнка из сада не имеют права.
6. Если ребёнок страдает установленными аллергическими реакциями (продукты питания, цветочные растения, пыльца, шерсть, медикаменты, укусы насекомых и т. д., обязательно укажите на этот факт в беседе с медсестрой и воспитателем Вашей группы.
7. Если в течение дня у ребёнка появляются первые признаки заболевания (температура, рвота, высыпания, диарея, родители будут немедленно об этом извещены и должны будут как можно скорее забрать ребёнка из медицинского изолятора детского сада.
8. Накануне предполагаемого отсутствия ребёнка в детском саду по семейным обстоятельствам (*отпуск, летний период, санаторно-курортное лечение и пр.*) оставьте заявление воспитателю. Пропуск более 5 дней – выход со справкой.
9. Не приводите больного ребёнка в детский сад, этим подвергаете опасности здоровье не только своего ребёнка (больному ребёнку нужны постельный режим, лечение и мама рядом, но и здоровье всех остальных детей. Выявленные при утреннем фильтре больные и дети с подозрением на заболевание в детский сад не принимаются. Состояние здоровья ребёнка определяет по внешним признакам воспитатель, и если его что-то смущает, то придется общаться с медиками.
10. Если у ребёнка есть любимая игрушка, книжка, их, конечно, можно принести в детский сад, но ребёнок должен быть готов к тому, что необходимо делиться игрушками. Желательно не брать в детский сад игрушки и предметы, за целостность и сохранность которых Вы будете переживать.
11. Нежелательно давать ребёнку с собой сладости и другую еду, если только они не предназначены для угощения всех детей.
12. Чтобы избежать случаев травматизма, родителям необходимо проверить содержимое карманов в одежде ребёнка на наличие опасных предметов. Категорически запрещается приносить в детский сад острые, режущие, стеклянные предметы, а также мелкие предметы (бусинки, пуговицы и т. п., таблетки и другие лекарственные средства).
13. Не приносите в детский сад никаких лекарств, т. к. ни воспитатели, ни даже медсестра не имеют права давать детям лекарства в детском саду.
14. Перед тем как вести ребёнка в детский сад, проверьте, соответствует ли его костюм времени года и температуре воздуха. Проследите, чтобы одежда ребёнка не была слишком велика и не сковывала его движений. В правильно подобранной одежде ребёнок свободно двигается и меньше утомляется. Завязки и застёжки должны быть расположены так, чтобы ребёнок мог самостоятельно себя обслужить. Обувь должна быть легкой, теплой, точно соответствовать ноге

ребенка, легко сниматься и надеваться. Носовой платок необходим ребенку, как в помещении, так и на прогулке. Сделайте на одежде удобные карманы для его хранения.

15. Приводить ребенка нужно в опрятном виде, чистой одежде и обуви; иметь: сменную обувь, сменную одежду, комплект сменного белья для сна (пижама, пеленка, два пакета для хранения чистого и использованного белья. Количество сменной одежды зависит от индивидуальных особенностей ребёнка.

16. Убедительная просьба заходить в детский сад, разуваться или одевать бахилы.

17. Вносите плату за содержание ребенка в ДОУ не позднее 15-го числа каждого месяца. Своевременно представляйте документы, подтверждающие льготы по оплате за содержание ребенка в детском саду.

18. Необходимо своевременно сообщать об изменении адреса места жительства, смене номера контактного телефона, места Вашей работы воспитателям.

19. Проходить в игровую комнату, спальню или туалет без разрешения воспитателя строго запрещено.

20. Спорные и конфликтные ситуации с воспитателями и другими родителями необходимо разрешать в отсутствие детей.

21. Запрещается приходить в детский сад в нетрезвом состоянии, курить на территории детского сада, приводить животных.

22. Чаще обращайтесь на информацию, которая находится в приемной группы, на стенде и на сайте детского сада. В ней найдете много полезного для себя в деле воспитания детей, а также информацию о жизни Вашего ребенка в группе: содержание программы, по которой работает группа, распорядок дня, сетку занятий, объявления, меню и другие полезные материалы.

23. Въезд на территорию учреждения частных машин строго запрещен во избежание несчастных случаев.

Традиции и ритуал, особые нормы, этикет ДОО

Эти традиции с большим удовольствием принимаются детьми и родителями, совершенствуются и приумножаются. Каждая традиция направлена на достижение определенной воспитательной цели. Каждая традиция проверена временем.

Личное приветствие каждого ребенка и родителей

Воспитатель лично встречает родителей и каждого ребенка. Здоровается с ними. Выражает радость по поводу того, что они пришли. Говорит ребенку, что его приход с нетерпением ждут другие дети.

Цель: осознание ребенком собственной значимости, установление в группе благоприятного микроклимата.

Утреннее приветствие всех детей группы

Перед началом дня общей жизни группы воспитатель собирает детей вместе в круг и проводит утренние приветствия (посредством игры, стихов с действиями), выражая радость от встречи с детьми и надежду провести вместе приятный и интересный день.

Цель: установление в группе благоприятного микроклимата, развитие функции планирования, становление позиции субъекта деятельности.

Новоселье групп

Отмечается каждый раз, когда в группу набирают новых детей. На новоселье дети знакомятся с правилами группы, воспитатели рассказывают о том, что есть в группе, чем они будут заниматься в детском саду, кто работает в нашем учреждении. Все это помогает детям быстрее и легче адаптироваться в новых условиях.

Цель: расширение контактов со взрослыми людьми, ознакомление с профессиями, бытовыми обязанностями и увлечениями взрослых, развитие коммуникативных навыков

Поздравление именинников

В каждой группе принято поздравлять именинников. Организуются музыкальные поздравления, пожелания и подарки от детей. Именинники в ответ готовят угощение.

Эта традиция носит воспитательный характер: учат детей находить хорошее в каждом человеке, подбирать (изготавливать) подарки, дарить и принимать их. Благодаря этой традиции дети учатся принимать и занимать гостей, усваивают правила этикета.

Календарные и народные праздники

Приобщение детей к народным традициям помогает воспитывать здоровую, гармоничную личность, способную преодолевать жизненные препятствия и сохранить бодрым тело и дух до глубокой старости.

Цель: формирование у дошкольников патриотических чувств, знакомство с народной культурой прошлого, формирование представлений об истории и традициях русского народа; приобщение детей к музейной среде, понимание человеческого опыта в прошлом

При проектировании системы праздничных и других мероприятий на учебный год мы опираемся на свой опыт и устоявшиеся традиции, календарь праздничных и памятных дат, народный календарь, а также учитываем интересы и возможности участников образовательного процесса.

Взаимодействие детского и семьи

Взаимодействие детского сада и семьи это одно из главных направлений педагогического процесса. Существует немало форм организации совместной работы детского сада и родителей. Мероприятия не только объединяют родителей и детей, но и создают атмосферу тепла и доверия во взаимоотношениях педагогического персонала и родителей.

Цель: расширение контакта между педагогом и родителями; моделирование перспектив взаимодействия на новый учебный год; повышение педагогической культуры родителей.

Выставки совместного творчества детей и родителей

Папа – мама могут все!

Участие родителей и детей детского сада в делах всего дошкольного учреждения (конкурсы, уборка, озеленение, благоустройство участка группы, участие в праздниках, соревнованиях, конкурсах)

Цель: развитие чувства сопричастности с коллективом детского сада (дети, родители, сотрудники)

Взаимодействие детского сада и общества

В нашем детском саду на протяжении многих лет сложилась эффективная система взаимодействия с объектами социального окружения, которая способствует наиболее оптимальному развитию творческих способностей детей и взрослых, поскольку она предполагает участие в различного рода выставках, конкурсах, вернисажах, мастер-классах, где наиболее полно раскрываются творческие возможности каждого участника образовательного процесса.

Сотрудничество с социальными объектами позволяет интегрировать в себе практически все образовательные области.

Цель: создание системы взаимосотрудничества ДОО с социальными институтами для обеспечения благоприятных условий всестороннего развития детей дошкольного возраста, их способностей и творческого потенциала.

Посещение митинга, посвящённого Дню Победы, возложение венков, цветов к обелиску погибшим солдатам.

Посещение библиотеки.

Посещение школы (выступление на 1 звонке, экскурсия будущих первоклашек)

Взаимодействие с:

1. ГИБДД
2. Настоятелем Храма с. Калиновка
3. ГБОУ СОШ с. Калиновка
4. СДК с.Калиновка
5. Библиотекой с. Калиновка
6. ООО КФХ «Воропаев»
7. Маслозавод с. Калиновка
8. Администрация сельского поселения с. Калиновка

Этикет воспитателя

Положение воспитателя требует особого уважения со стороны родителей, что играет не последнюю роль в воспитании детей. Взаимоуважение взрослых друг к другу помогает развивать в ребенке чувствительную натуру.

Знание правил этикета необходимо работникам всех учреждений, в том числе детских садов.

Кодекс поведения в детском учреждении

1. При входе воспитателя в помещение — взаимное приветствие воспитателя, детей, родителей.
2. Обмениваться добрыми словами друг с другом.

3. «Спасибо», «пожалуйста», «благодарю» — вежливые слова должны быть на слуху у ребенка.
4. Когда родители приходят за детьми, поведение взрослых должно соответствовать этическим нормам взаимоуважения.

5. Не рекомендуется возмущенно говорить о плохом поведении ребенка родителям, необходимо принять доброжелательное участие в выявлении причины такого поведения.

6. Всегда держать себя ровно, сдержанно;

7. Выслушивать жалобы возмущенных родителей, не перебивая и не оправдываясь, а когда всплеск эмоций спадет, спокойно и кратко высказать свое мнение;

При таком поведении взрослых ребенок ежедневно незаметно начинает познавать этикетные нормы поведения, основа которых — доброжелательное общение.

“Душа ребёнка чиста как белый снег, падающий с неба. И писать на ней надо белой палочкой, такой же чистой, как она сама. Проведёшь один раз чёрной палочкой, то всю душу замараешь. Если вдуматься, белой палочкой и является – народная педагогика. И добрые обычаи, традиции, сказки, поучения... Всё чем жив человек. (Михаил Юхма)

Дети – наша гордость. В них всё нам мило и дорого. Но всегда ли мы задумывались над тем, что привлекательность нашего ребёнка не только в красоте его внешнего вида? Главное, в другом – как подрастающий ребёнок ведёт себя? Как держится на людях? Каковы его манеры – мимика, жесты, движения, осанка?

А всё ли мы сделали для того, чтобы вырастить нравственно здоровых детей? Задали мы себе этот вопрос и задумались над этой проблемой.

Этикет, как органическая часть поведенческой культуры, является порядком поведения, и в жизни общества этикет играет весьма важную роль.

Воспитатель для дошкольника – первый человек после родителей, обучающий его правилам жизни в обществе, расширяющий его кругозор, формирующий его взаимодействие в человеческом социуме. На нём лежит огромная ответственность за сегодняшнюю и будущую жизнь воспитанника, которая требует от педагога высокого профессионализма и огромных душевных сил.

Ещё В.А.Сухомлинский говорил, что “ речевая культура человека – это зеркало его духовной культуры”.

Ребёнок – великий наблюдатель и подражатель – замечает любые мамины и папины поступки, слышит все их слова, перенимает от них суждения и манеру поведения.

Особенности организации развивающей предметно-пространственной среды.

Согласно с требованиями ФГОС предметно-пространственная развивающая среда должна быть содержательно-насыщенной, трансформируемой, полифункциональной, вариативной, доступной и безопасной.

Наша развивающая предметно-пространственная среда (РППС) обеспечивает возможность общения и совместной деятельности детей и взрослых, двигательной активности детей, также возможности уединения.

Содержательная насыщенность соответствует возрастным возможностям детей и содержанию программы.

Организация РППС обеспечивает игровую, познавательную, исследовательскую, творческую активность всех воспитанников; двигательную активность, в том числе развитие крупной и мелкой моторики, участия в подвижных играх и соревнованиях; эмоциональное благополучие детей в взаимодействии с предметно-пространственным окружением; возможность самовыражения детей.

Для детей младшего возраста в организованной развивающей предметно-пространственной среде предоставлены необходимые и достаточные возможности для движения, предметной и игровой деятельности с разными материалами.

Предметно-пространственная среда изменяется в зависимости от образовательной ситуации, в том числе от меняющихся интересов и возможностей детей, то есть пространство трансформируемо.

Полифункциональность: в группах имеются полифункциональные предметы, в том числе природные материалы, пригодные для использования в разных видах детской деятельности; разнообразие использования различных составляющих предметной среды, например, детской мебели, ширм и т.д..

Предметно-пространственная среда вариативна, т.к. в группах имеются различные пространства «центры» (для игры, конструирования, уединения и пр.) и разнообразные материалы, игры, игрушки, оборудования, которые обеспечивают свободный выбор детей. Периодическая сменяемость игрового материала стимулирует игровую, двигательную, познавательную и исследовательскую активность детей.

Доступность среды:

- доступность для воспитанников, где осуществляется образовательная деятельность; дети имеют свободный доступ к играм, игрушкам, материалам, пособиям, обеспечивающим все основные виды детской деятельности;

- исправность и сохранность материалов и оборудования.

Предметно-пространственная среда соответствует требованиям безопасности.

Принцип гибкого зонирования заключается в организации различных пересекающихся сфер активности. Это позволяет детям в соответствии со своими интересами и желаниями свободно заниматься в одно и то же время, не мешая друг другу, разными видами деятельности: физкультурой, музыкой, рисованием, экспериментированием, инсценировать сказки, устраивать игры-драматизации. Оснащение групповых комнат помогает детям самостоятельно определить содержание деятельности, наметить план действий, распределять свое время и активно участвовать в деятельности, используя различные предметы и игрушки. Оснащение меняется в соответствии с тематическим планированием образовательного процесса.

Социокультурный контекст

Особое внимание в нашем детском саду уделяется возможности реализации принципа приобщения детей к социокультурным нормам, традициям семьи, общества и государства. Ближайшее окружение, та общественная среда, в которой живут дети, является основой для расширения детского кругозора и для приобщения детей к социокультурным нормам, традициям семьи, общества, государства. Вначале педагог сам знакомится с природой, культурой родного края. Осуществляет отбор содержания для работы с детьми, особо выделяя то, что характерно для местности нашего родного края и страны, что есть только у нас. Составляет словарь-минимум тех слов, усвоение которых поможет детям понять новое содержание. Продумывает, как и через что можно показать детям связь родного села и семьи со всей страной, подчеркнуть, что будет содействовать этнокультурной социальной ситуации развития детей:

- особенности природы;

- люди, которые прославили свой край и страну трудом, достижениями в искусстве, спорте;

- люди, которые приобрели известность не только в крае, но и в стране и за её пределами.

Демонстрируется то, что наличествует в их родном крае, но характерно для всей страны:

- охрана природы;

- труд людей;
- соблюдение традиций, связанных с празднованием знаменательных дат;
- проживание людей разных национальностей.

Отбор методов обучения осуществляется с учётом характера мышления детей, способности к обобщению, анализу. С учётом местных условий, педагог планирует весь познавательный материал равномерно по времени, чтобы дети получали информацию постепенно, в определённой системе. Для этого используется тематическое планирование. Темы различны по объёму познавательного материала, по сложности, по длительности изучения.

Реализация принципа приобщения к социокультурным нормам, традициям семьи, общества, государства осуществляется в совместной деятельности взрослых и детей в игре, продуктивных видах детской деятельности, в процессе экскурсий, праздников. Для проведения этой работы используется комплексный подход, взаимосвязь и своеобразное взаимопроникновение материала разных тем и всё то, что связано друг с другом. Основной задачей является стимуляция познавательной активности детей, развитие их любознательности, развитие их образного и логического мышления. Очень важно, что при проведении этой работы затрагиваются, развиваются и воспитываются чувства детей, чтобы они умели радоваться и печалиться. Для этого используются различные формы работы с детьми в зависимости от поставленной педагогом цели и предлагаемого содержания.

Периодически в течение года проводятся итоговые занятия, на которых воспитатель уточняет, как дети усвоили то или иное содержание и как используют его в процессе художественных видов деятельности и их отношении к явлениям общественной жизни.

Показателем того, что работа оказывает положительное влияние на детей, является:

- * интерес детей к явлениям общественной жизни, который они стремятся выразить в свободное время, обращаясь по собственному желанию к разнообразным видам изобразительной деятельности (рисунки, лепка, аппликация) и музыкальной деятельности (пение, игра на инструментах);
- * проявление детьми инициативы, действенного отношения к окружающей жизни;
- * желание слушать, читать книги с общественной тематикой;
- наблюдение друг за другом (как помогают друг другу, как относятся к книгам на основе созданных ситуаций и др.)

Воспитывающая среда ДОО

Воспитывающая среда – это особая форма организации образовательного процесса, реализующего цель и задачи воспитания.

Воспитывающая среда определяется целью и задачами воспитания, духовно-нравственными и социокультурными ценностями, образцами и практиками.

Основными характеристиками воспитывающей среды являются ее насыщенность и структурированность.

Воспитывающая среда – это особая форма организации образовательного процесса, реализующего цель и задачи воспитания.

Воспитывающая среда определяется целью и задачами воспитания, духовно-нравственными и социокультурными ценностями, образцами и практиками.

Основными характеристиками воспитывающей среды являются ее насыщенность и структурированность. Для реализации целей и задач воспитания детей в ДОО существуют следующие формы организации деятельности образовательного процесса:

- игра, игровое упражнение, игра-путешествие, занятие;
- тематический модуль, коллекционирование,
- чтение, беседа/разговор, ситуации,
- конкурсы, викторины, коллективное творческое дело,
- проекты, эксперименты, длительные наблюдения, экологические акции, экскурсии, пешеходные прогулки,
- мастерская, клубный час,
- праздники, развлечения, физкультурно-спортивные соревнования,
- театрализованные игры, инсценировки.

Воспитывающая среда строится по трем линиям:

- «от взрослого», который создает предметно-пространственную среду, насыщая ее ценностями и смыслами;
- «от совместности ребенка и взрослого»: воспитывающая среда, направленная на взаимодействие ребенка и взрослого, раскрывающего смыслы и ценности воспитания;
- «от ребенка»: воспитывающая среда, в которой ребенок самостоятельно творит, живет и получает опыт позитивных достижений, осваивая ценности и смыслы, заложенные взрослым. Цели и задачи воспитания реализуются во всех видах деятельности дошкольника, обозначенных в ФГОС ДО.

Все виды детской деятельности опосредованы разными типами активностей:

- предметно-целевая (виды деятельности, организуемые взрослым, в которых он открывает ребенку смысл и ценность человеческой деятельности, способы ее реализации совместно с родителями, воспитателями, сверстниками);
- культурные практики (активная, самостоятельная апробация каждым ребенком инструментального и ценностного содержания, полученных от взрослого и способов их реализации в различных видах деятельности через личный опыт);
- свободная инициативная деятельность ребенка (его спонтанная самостоятельная активность, в рамках которой он реализует свои базовые устремления: любознательность, общительность, опыт деятельности на основе усвоенных ценностей).

Коллектив СП д/с «Ромашка» ГБОУ СОШ с. Калиновка прилагает усилия, чтобы детский сад представлял для детей среду, в которой будет возможным приблизить учебно-воспитательные ситуации к реалиям детской жизни, научит ребенка действовать и общаться в ситуациях, приближенных к жизни. Во всех возрастных группах имеются центры: патриотического воспитания, в которых находится материал по ознакомлению с селом, областью, страной,

государственной символикой, где дети в условиях ежедневного свободного доступа могут пополнять знания.

Культура поведения взрослых в детском саду направлена на создание воспитывающей среды как условия решения возрастных задач воспитания. Общая психологическая атмосфера, эмоциональный настрой группы, спокойная обстановка, отсутствие спешки, разумная сбалансированность планов – это необходимые условия нормальной жизни и развития детей. Воспитатель должен соблюдать кодекс нормы профессиональной этики и поведения:

педагог всегда выходит навстречу родителям и приветствует

- родителей и детей первым; улыбка
- всегда обязательная часть приветствия;
- педагог описывает события и ситуации, но не даёт им оценки;
- педагог не обвиняет родителей и не возлагает на них
- ответственность за поведение детей в детском саду; тон общения ровный и дружелюбный, исключается повышение голоса;
- уважительное отношение к личности воспитанника;
- умение заинтересованно слушать собеседника и сопереживать ему;
- умение видеть и слышать воспитанника, сопереживать ему;
- уравновешенность и самообладание, выдержка в отношениях с детьми;
- умение быстро и правильно оценивать сложившуюся обстановку и в то же время не торопиться с выводами о поведении и способностях воспитанников; умение сочетать мягкий эмоциональный и деловой тон в отношениях с детьми;
- умение сочетать требовательность с чутким отношением к воспитанникам;
- знание возрастных и индивидуальных особенностей воспитанников;
- соответствие внешнего вида статусу воспитателя детского сада.

Общности (сообщества) СП д/с «Ромашка» ГБОУ СОШ с. Калиновка

Профессиональная общность – это устойчивая система связей и отношений между людьми, единство целей и задач воспитания, реализуемое всеми сотрудниками ДОО. Сами участники общности должны разделять те ценности, которые заложены в основу Программы. Основой эффективности такой общности является рефлексия собственной профессиональной деятельности.

Воспитатель, а также другие сотрудники должны:

- быть примером в формировании полноценных и сформированных ценностных– ориентиров, норм общения и поведения;
- мотивировать детей к общению друг с другом, поощрять даже самые незначительные– стремления к общению и взаимодействию;

- поощрять детскую дружбу, стараться, чтобы дружба между отдельными детьми внутри группы сверстников принимала общественную направленность;
- заботиться о том, чтобы дети непрерывно приобретали опыт общения на основе чувства доброжелательности;
- содействовать проявлению детьми заботы об окружающих, учить проявлять чуткость к сверстникам, побуждать детей соперничать, беспокоиться, проявлять внимание к заболевшему товарищу;
- воспитывать в детях такие качества личности, которые помогают влиться в общество сверстников (организованность, общительность, отзывчивость, щедрость, доброжелательность и пр.);
- учить детей совместной деятельности, насыщать их жизнь событиями, – которые сплачивали бы и объединяли ребят;
- воспитывать в детях чувство ответственности перед группой за свое поведение.

Профессионально-родительская общность включает сотрудников ДОО и всех взрослых членов семей воспитанников, которых связывают не только общие ценности, цели развития и воспитания детей, но и уважение друг к другу. Основная задача – объединение усилий по воспитанию ребенка в семье и в ДОО. Зачастую поведение ребенка сильно различается дома и в ДОО. Без совместного обсуждения воспитывающими взрослыми особенностей ребенка невозможно выявление и в дальнейшем создание условий, которые необходимы для его оптимального и полноценного развития и воспитания.

Детско-взрослая общность. Для общности характерно содействие друг другу, сотворчество и соперничество, взаимопонимание и взаимное уважение, отношение к ребенку как к полноправному человеку, наличие общих симпатий, ценностей и смыслов у всех участников общности.

Детско-взрослая общность является источником и механизмом воспитания ребенка. Находясь в общности, ребенок сначала приобщается к тем правилам и нормам, которые вносят взрослые в общность, а затем эти нормы усваиваются ребенком и становятся его собственными.

Общность строится и задается системой связей и отношений ее участников. В каждом возрасте и каждом случае она будет обладать своей спецификой в зависимости от решаемых воспитательных задач.

Детская общность. Общество сверстников – необходимое условие полноценного развития личности ребенка. Здесь он непрерывно приобретает способы общественного поведения, под руководством воспитателя учится умению дружно жить, сообща играть, трудиться, заниматься, достигать поставленной цели. Чувство приверженности к группе сверстников рождается тогда, когда ребенок впервые начинает понимать, что рядом с ним такие же, как он сам, что свои желания необходимо соотносить с желаниями других.

Воспитатель должен воспитывать у детей навыки и привычки поведения, качества, определяющие характер взаимоотношений ребенка с другими людьми и его успешность в том или ином сообществе. Поэтому так важно придать детским взаимоотношениям дух доброжелательности, развивать у детей стремление и умение помогать как старшим, так и друг другу, оказывать сопротивление плохим поступкам, общими усилиями достигать поставленной цели.

Одним из видов детских общностей являются разновозрастные детские общности. В детском саду обеспечена возможность взаимодействия ребенка как со старшими, так и с младшими детьми. Включенность ребенка в отношения со старшими, помимо подражания и приобретения нового, рождает опыт послушания, следования общим для всех правилам, нормам поведения и традициям. Отношения с младшими – это возможность для ребенка стать авторитетом и образцом для подражания, а также пространство для воспитания заботы и ответственности.

Организация жизнедеятельности детей дошкольного возраста в разновозрастной группе обладает большим воспитательным потенциалом для инклюзивного образования

Работа с родителями

В целях реализации рабочей Программы воспитания, в т.ч. социокультурного потенциала села, района для развития ребенка, работа с родителями (законными представителями) детей дошкольного возраста строится на принципах ценностного единства и сотрудничества участников образовательных отношений в ДОО.

Профессионально-родительское сообщество включает сотрудников учреждения и всех взрослых членов семей воспитанников, которых связывают не только общие ценности, цели развития и воспитания детей, но и уважение друг к другу.

Основная задача – объединение усилий по воспитанию ребенка в семье и в учреждении. Зачастую поведение ребенка сильно различается дома и в детском саду. Без совместного обсуждения воспитывающими взрослыми особенностей ребенка невозможно выявление и в дальнейшем создание условий, которые необходимы для его оптимального и полноценного развития и воспитания.

Ценностное единство и готовность к сотрудничеству всех участников образовательных отношений составляет основу уклада учреждения, в котором строится воспитательная работа.

Групповые формы работы:

- Родительский комитет, участвующий в решении вопросов воспитания и социализации детей.
- Родительские собрания, посвященные обсуждению актуальных и острых проблем воспитания детей дошкольного возраста.
- Организация практических обучающих семинаров для родителей (законных представителей) по вопросам воспитания дошкольников.

Индивидуальные формы работы:

- Работа специалистов по запросу родителей для решения проблемных ситуаций, связанных с воспитанием ребенка дошкольного возраста.
- Участие родителей в педагогических консилиумах, собираемых в случае возникновения острых проблем, связанных с воспитанием ребенка.
- Участие родителей (законных представителей) и других членов семьи дошкольника в реализации проектов и мероприятий воспитательной направленности.
- Индивидуальное консультирование родителей (законных представителей) с целью координации воспитательных усилий педагогического коллектива и семьи

Формы информационного взаимодействия, относящиеся к коллективу родителей в целом:

- единый и групповой стенды;

- сайт Учреждения в сети Интернет;
- печатная продукция (буклеты, памятки, бюллетени, консультации и пр.);
- плакаты различной тематики (противопожарная, санитарная, гигиеническая, психолого - педагогическая и др.);
- документальные видеофильмы с записью занятий, праздников и других воспитательно - образовательных мероприятий;

В устной словесной форме индивидуальное взаимодействие с родителями каждого ребенка осуществляется:

- при ежедневных непосредственных контактах педагогов с родителями;
- при проведении неформальных бесед о детях или запланированных встреч с родителями;
- при общении по телефону;

Традиционные формы взаимодействия с родителями дополняются дистанционными (дистанционные консультации и т.д.).

События ДОО

Событие предполагает взаимодействие ребёнка и взрослого, в котором активность взрослого приводит к приобретению ребёнком собственного опыта переживания той или иной ценности. Событийным может быть не только организованное мероприятие, но и спонтанно возникшая ситуация, и любой режимный момент, традиции утренней встречи детей, индивидуальная беседа, общие дела, совместно реализуемые проекты и прочее.

Событие – это форма совместной деятельности ребенка и взрослого, в которой активность взрослого приводит к приобретению ребенком собственного опыта переживания той или иной ценности. Для того чтобы стать значимой, каждая ценность воспитания должна быть понята, раскрыта и принята ребенком совместно с другими людьми в значимой для него общности. Этот процесс происходит стихийно, но для того, чтобы вести воспитательную работу, он должен быть направлен взрослым

Воспитательное событие – это спроектированная взрослым образовательная ситуация. В каждом воспитательном событии педагог продумывает смысл реальных и возможных действий детей и смысл своих действий в контексте задач воспитания. Событием может быть не только организованное мероприятие, но и спонтанно возникшая ситуация, и любой режимный момент, традиции утренней встречи детей, индивидуальная беседа, общие дела, совместно реализуемые проекты и пр.

Задачи педагога:

- наблюдать за детьми, при необходимости, помогать (объяснять как пользоваться новыми материалами, подсказать новый способ действия);
- помогать детям наладить взаимодействие друг с другом в совместных занятиях и играх в центрах активности;
- следить, чтобы каждый ребёнок нашёл себе интересное занятие.

Проектная деятельность

Один из важнейших элементов пространства детской реализации. Главное условие эффективности проектной деятельности – чтобы проект был действительно детским, то есть был задуман и реализован детьми, при этом взрослый создаёт условия для самореализации.

Задачи педагога:

- заметить проявление детской инициативы;
- помочь ребёнку (детям) осознать и сформулировать свою идею;
- при необходимости, помочь в реализации проекта, не забирая при этом инициативу;
- помочь детям в представлении (презентации) своих проектов;
- помочь участникам проекта и окружающим осознать пользу и значимость полученного результата.

Событийные мероприятия планируются на основе традиционных ценностей российского общества, Указа Президента РФ о теме предстоящего календарного года и событий в РФ, Календаря образовательных событий Минпросвещения России, Календаря профессиональных праздников.

В соответствии с возрастными особенностями воспитанников, каждый педагог создает тематический творческий проект в своей группе и проектирует работу с группой в целом, с подгруппами детей, с каждым ребенком.

Традиционные события, праздники, мероприятия СП д/с «Ромашка» ГБОУ СОШ с. Калиновка представляют собой годовой план мероприятий, проводимых в различных формах, направленных на реализацию Программы в основной период (с 1 сентября по 31 мая), а также в период летней оздоровительной кампании.

Воспитывая детей на событиях, тесно связанных с природой, культурой, историей родного края и страны, мы тем самым формируем глубокую привязанность к ним, чувство гордости и уважения.

Направленность и тематика мероприятий формируется на основе следующих областей: исторические и общественно значимые события (День Победы, День космонавтики, День народного единства, День Государственного флага РФ и др.);

сезонные явления в природе, животный и растительный мир, мир неживой природы (Осенние посиделки и др.);

национальные праздники, традиции, обрядовые праздники (Рождество, Масленица и т.д.);

тематические недели (Неделя Айболита. Королевство витаминов, Чудеса на грядках и др.);

иные темы, связанные с миром человека (День знаний, День семьи, День матери и др.).

Традиционные события, праздники

На протяжении уже многих в нашем детском саду существуют традиции проведения праздников, развлечений, экскурсий, забав, театрализованных представлений, концертов, дискотек и т.д., позволяющих обеспечить каждому ребёнку отдых (пассивный и активный), эмоциональное благополучие, радость от увиденного.

Праздники: Новый год, День защитника Отечества, Зимние забавы, 8 марта, Широкая масленица, День Победы, Выпускной бал, День защиты детей, День рождение детского сада (*Посвящены определённой тематике, которая полностью раскрывается через стихи, театрализацию, песенное и танцевальное творчество, игры*)

Развлечения: На бабушкином дворе, Зимушка-зима, Весна пришла, Русские посиделки, Весёлая ярмарка

Театрализованные представления: Инсценирование русских народных сказок, песен, литературных произведений, театры, кукольный театр, Масленица (*Развлечения и театрализованные представления несут в себе историю, традиции, обычаи и культуру русского народа. Цель данных мероприятий – помочь каждому ребёнку обрести любовь к старинным напевам, родному языку, творчеству – любовь к своей Родине. Через знакомство с произведениями фольклора и их исполнение привить детям любовь к родной природе, к растительному и животному миру, приучить их видеть и слышать голоса этой природы, чувствовать её, соприкоснуться с ней. Дополнительно приглашаются артисты с постановками спектаклей. Проводятся в основном в мини-музее «Русская изба» или в музыкальном зале.*)

Экскурсии: В школу на линейку 1 сентября для поздравления первоклассников, экскурсия по школе с посещением первоклассников и знакомство с учителем, в библиотеку, ФАП, магазин, почту России, к обелиску на День Победы, в лесопарк (*Несут познавательный характер, знакомство с окружающим миром, дети узнают всегда что-то новое, ранее неизвестное.*)

Забавы: Зимние забавы, сюрпризные моменты, подвижные и словесные игры, викторины (*Носят развлекательно-игровой характер, также познавательный и соревновательный. Дети стараются быстрее думать, мыслить, первыми отвечать на вопросы, активно участвовать и быть лидерами*)

Концерты: Любимые песни, Весёлые ритмы (*развлекательные мероприятия, где дети с удовольствием исполняют любимые песни, стихи, современные танцы. У детей формируется желание участвовать в музыкальных и литературных концертах. Развиваются индивидуальные творческие способности каждого ребёнка*).

Спортивные развлечения: «Олимпиада», «Ловкие и смелые», «Весёлые старты», «Папа, мама, я — спортивная семья», «А ну-ка, девочки», «А ну-ка, мальчики», Зимние игры (*Развивают двигательные навыки, интерес к спортивным развлечениям. Формируют у детей желание участвовать в спортивных играх, воспитывают командный дух*).

Общие дела

Одной из воспитательных технологий, заслуживающих внимание, как в советские годы, так и в сегодняшние дни, является технология коллективного творческого воспитания

Эта организация определенного образа жизнедеятельности коллектива, охватывающая все практические дела, отношения, общение, самостоятельные способы организации всех начинаний. Это организация совместной деятельности взрослых и детей, при которой все участвуют в коллективном творчестве, планировании и анализе результатов

Коллективные творческие дела отличаются друг от друга прежде всего по характеру общей практической заботы, которая выступает на первый план: трудовой или общественно-политической, познавательной или художественно-эстетической, спортивно-оздоровительной или организаторской.

Познавательные дела.

Их цель – развитие у дошкольников познавательных интересов, заинтересованного отношения к таким сторонам жизни, которые недостаточно познаны, полны тайн, загадок, требуют своего раскрытия в коллективном поиске: вечер веселых задач, вечер – путешествие, вечер разгаданных и неразгаданных тайн, город весёлых мастеров, устный журнал, турнир знатоков.

Трудовые дела.

Цель – обогатить знание ребят об окружающем мире, выработать убеждения, что труд – основной источник радостной жизни, воспитать стремление вносить свой вклад в улучшение действительности, а так же привычку реально, бескорыстно, на деле заботиться о близких и далёких людях, работать самостоятельно и творчески: трудовой десант, почта, сюрприз, подарок.

Художественные дела

позволяют целенаправленно развивать художественно – эстетические вкусы детей и взрослых, пробуждают желание испробовать себя в творчестве, воспитывают восприимчивость и отзывчивость, благородство души: концерты, конкурсы, эстафеты, выставки, литературно – художественные конкурсы, кукольный театр.

Спортивные дела

развивают у воспитанников гражданское отношение к спортивно – оздоровительной стороне жизни: спартакиады, соревнования, игры.

Общественно-политические дела

Позволяют расширять и углублять знания о своей Родине, традициях, укреплять гражданское отношение к своему детскому саду: «День знаний», «Новогодний праздник», «День Защитника Отечества», «Международный день 8 марта», «День Победы».

Модель образовательного процесса

Воспитательная работа не имеет четких временных рамок – педагоги проводят ее ежедневно, ежечасно, ежеминутно, в любых формах организации образовательного процесса.

Модель образовательного процесса на день

Режимные моменты	Формы организации образовательного процесса	Вид деятельности	Направленность воспитательной работы
Прием детей	Игры (дидактические, настольно-печатные, сюжетно-ролевые, подвижные)	Самостоятельная и совместная со взрослым игровая деятельность, познавательно - исследовательская, конструктивная, коммуникативная деятельность, физическая активность	Умственное воспитание Трудовое воспитание Нравственное воспитание Физическое воспитание Эстетическое воспитание
	Беседы с детьми	Коммуникативная деятельность	Все виды воспитания
	Экскурсии по участку (теплое время года)	Поисково-исследовательская, коммуникативная деятельность	Экологическое воспитание
	Наблюдения		
	Гигиенические процедуры	Самообслуживание	Физическое воспитание
	Дежурство в уголке природы, в столовой	Элементарная трудовая деятельность	Экологическое и трудовое воспитание
	Утренняя гимнастика	Физическая активность	Физическое воспитание
Завтрак	Формирование культуры еды	Самообслуживание	Физическое воспитание Эстетическое воспитание
Совместная со взрослым образовательная деятельность	Игра	Самостоятельная игровая деятельность	Все виды воспитания в зависимости от возникающих образовательных ситуаций
	Подготовка к занятиям	Элементарная трудовая деятельность	Трудовое воспитание Умственное воспитание
Специально	Занятия	Познавательно -	Решение

организованная образовательная деятельность	Коллекционирование Реализация проектов Решение ситуативных задач Чтение художественной и познавательной литературы Дидактические и сюжетнодидактические игры Конструирование	исследовательская, конструктивная, изобразительная (продуктивная), музыкальная, коммуникативная, речевая, восприятие художественной литературы и фольклора, игровая, двигательная активность	воспитательных задач в соответствии с содержанием дошкольного образования Умственное воспитание Физическое воспитание Трудовое воспитание Правовое воспитание Экономическое воспитание Эстетическое воспитание Мультикультурное и патриотическое воспитание
Подготовка к прогулке, прогулка	Занятия Коллекционирование Реализация проектов Решение ситуативных задач Чтение художественной и познавательной литературы Наблюдения и экскурсии Беседы Элементарные опыты Дидактические и сюжетно--дидактические игры Конструирование Труд в природе	Самостоятельная и совместная со взрослыми игровая деятельность, познавательно - исследовательская, коммуникативная, конструктивная, изобразительная (продуктивная), элементарная Трудовая деятельность, восприятие художественной литературы и фольклора, физическая активность	Умственное воспитание Экологическое воспитание Физическое воспитание Трудовое воспитание Нравственное воспитание Правовое воспитание Экономическое воспитание Эстетическое воспитание Мультикультурное и патриотическое воспитание
Подготовка к обеду. Обед	Формирование культуры еды	Самообслуживание	Физическое воспитание Эстетическое воспитание
Сон	Воспитание навыков здорового образа жизни		
Постепенный переход от сна к бодрствованию	Гимнастика пробуждения	Физическая активность	Физическое воспитание
	Закаливающие процедуры	Воспитание навыков ЗОЖ	Физическое воспитание
	Игра	Самостоятельная игровая деятельность	Все виды воспитания (ситуативное реагирование)

Подготовка к полднику, полдник	Формирование культуры еды	Самообслуживание	Физическое воспитание Эстетическое воспитание
Самостоятельная деятельность		Игровая, познавательно - исследовательская, коммуникативная, конструктивная, изобразительная (продуктивная), физическая активность	Все виды воспитания в зависимости от возникающих образовательных ситуаций
Совместная со взрослым образовательная деятельность	Мастерская Коллекционирование Беседы, чтение художественной и познавательной литературы Досуги (игровые, физкультурные, познавательные, театрализованные, музыкальные, др.) Реализация проектов	Изобразительная (продуктивная), музыкальная, игровая, познавательно - исследовательская, конструктивная деятельность	Все виды воспитания в зависимости от возникающих образовательных ситуаций (ситуативное реагирование)
Подготовка к прогулке, прогулка	Коллекционирование Реализация проектов Решение ситуативных задач Дидактические, сюжетно-дидактические, подвижные, сюжетно-ролевые игры Конструирование Труд в природе	Самостоятельная и совместная со взрослыми игровая деятельность, познавательно - исследовательская, конструктивная, коммуникативная, элементарная трудовая деятельность, физическая активность	Умственное воспитание Экологическое воспитание Физическое воспитание Трудовое воспитание Нравственное воспитание Правовое воспитание Экономическое воспитание Эстетическое воспитание Мультикультурное и патриотическое воспитание
Уход детей домой			

Свободная игра

Предполагает свободную игровую деятельность детей, для которой созданы необходимые условия (время, место, материал) и взрослый проявляет невмешательство, за исключением помощи при взаимодействии детей и в целях развития детской игры.

Задачи педагога:

- создавать условия для детских игр (время, место, материал);
- развивать детскую игру;
- помогать детям взаимодействовать в игре;
- не вмешиваться в детскую игру, давая детям проявить себя и свои способности.

Образовательное событие

Выступает как новый формат совместной детско-взрослой деятельности. Событие – это захватывающая, достаточно длительная (от нескольких дней до нескольких недель) игра, где участвуют все – дети, и взрослые, при этом «руководят» всем дети.

В данной деятельности взрослый находит и вводит в детское сообщество такую проблемную ситуацию, которая заинтересует детей и подтолкнёт их к поиску решения. Развитие ситуации будет зависеть в первую очередь от творческой фантазии детей.

Задачи педагога:

- заронить в детское сообщество проблемную ситуацию, которая заинтересует детей;
- дать детям возможность разворачивать действия по своему пониманию, оказывая им, при необходимости, деликатное содействие, избегая прямых подсказок и указаний;
- помогать детям планировать событие так, чтобы они смогли реализовать свои планы;
- насыщать событие образовательными возможностями, когда дети на деле могут применить свои знания и умения в счёте, письме, измерении, рисовании, конструировании и других видах деятельности.

Свободная деятельность

Самостоятельная деятельность дошкольников проявляется в разнообразных игровых формах, в проведении наблюдений и экспериментировании, а также во всех видах деятельности:

- игровой (сюжетно - ролевые, дидактические, логические игры);
- художественно-речевой (создание диалогов в игре по мотивам сказок, рассказов, построение, пересказа интересного случая или истории);
- социально-коммуникативной (общение со сверстниками, оказание помощи младшим ребятам — объяснение явления, правил игры, утешение);
- познавательно-исследовательской (поиск информации по интересующей теме, нахождение ответа опытным путём);
- художественно-эстетической (пение, рифмование строк, сочинение мелодий, рисование, лепка, создание аппликаций);
- трудовой (стремление помогать в уборке на территории детского сада, в столовой, помещении группы, осуществлять уход за растениями)

Самостоятельная деятельность детей в ДОО-это такая деятельность, которая выполняется без непосредственного участия воспитателя, по его заданию, в специально представленное для этого время, при этом ребенок сознательно стремится достигнуть поставленной

цели, употребляя свои усилия и выражая в той или иной форме результат умственных или физических действий.

Совместная деятельность в образовательных ситуациях (ФОП п.29.3.3.5)

Совместная деятельность в образовательных ситуациях является ведущей формой организации совместной деятельности взрослого и ребёнка по освоению ООП-ОП ДО, в рамках которой возможно решение конкретных задач воспитания.

Воспитание в образовательной деятельности осуществляется в течение всего времени пребывания ребёнка в ДОО.

К основным видам организации совместной деятельности в образовательных ситуациях в СП д/с «Ромашка» относятся;

- ситуативная беседа, рассказ, советы, вопросы;
- социальное моделирование, воспитывающая (проблемная) ситуация, составление рассказов из личного опыта;
- чтение художественной литературы с последующим обсуждением и выводами, сочинение рассказов, историй, сказок, заучивание и *чтение* стихов наизусть;
- разучивание и исполнение песен, театрализация, драматизация, этюды- инсценировки;
- рассматривание и обсуждение картин и книжных иллюстраций, просмотр видеороликов, презентаций, мультфильмов;
- организация выставок (книг, репродукций картин, тематических или авторских, детских поделок и тому подобное),
- экскурсии (в музей, в школу, в библиотеку, в СДК, на почту, в сбербанк, в магазин), посещение концертов в СДК, спектаклей, выставок;
- игровые методы (игровая роль, игровая ситуация, игровое действие и другие);
- демонстрация собственной нравственной позиции педагогом, личный пример педагога, приучение к вежливому общению, поощрение (одобрение, тактильный контакт, похвала, поощряющий взгляд).

Организация предметно-пространственной среды (ФОП п.29.3.6)

Реализация воспитательного потенциала предметно-пространственной среды предусматривает совместную деятельность педагогов, обучающихся, других участников образовательных отношений по её созданию, поддержанию, использованию в воспитательном процессе:

- знаки и символы государства, региона, населенного пункта и ДОО;
- компоненты среды, отражающие региональные, этнографические и другие особенности социокультурных условий, в которых находится ДОО;
- компоненты среды, отражающие экологичность, природосообразность и безопасность;
- компоненты среды, обеспечивающие детям возможность общения, игры и совместной деятельности;
- компоненты среды, отражающие ценность семьи, людей разных поколений, радость общения с семьей;
- компоненты среды, обеспечивающие ребёнку возможность познавательного развития, экспериментирования, освоения новых технологий, раскрывающие красоту знаний, необходимость научного познания, формирующие научную картину мира;
- компоненты среды, обеспечивающие ребёнку возможность посильного труда, а также отражающие ценности труда в жизни человека и государства;
- компоненты среды, обеспечивающие ребёнку возможности для укрепления здоровья,

раскрывающие смысл здорового образа жизни, физической культуры и спорта;
компоненты среды, предоставляющие ребёнку возможность погружения в культуру России, знакомства с особенностями традиций многонационального российского народа.

Вся среда ДОО должна быть гармоничной и эстетически привлекательной.

При выборе материалов и игрушек для РППС необходимо ориентироваться на продукцию отечественных и территориальных производителей. Игрушки, материалы и оборудование должны соответствовать возрастным задачам воспитания детей дошкольного возраста и иметь документы, подтверждающие соответствие требованиям безопасности.

РППС СП д/с «Ромашка» ГБОУ СОШ с. Калиновка рассматривается как часть образовательной среды и фактор, обогащающий развитие детей и выступает основой для разнообразной, разносторонне развивающей, содержательной и привлекательной для каждого ребёнка деятельности.

РППС включает организованное пространство (территория ДОО, групповые комнаты, специализированные, технологические, административные и иные помещения), материалы, оборудование, электронные образовательные ресурсы и средства обучения и воспитания, охраны и укрепления здоровья детей дошкольного возраста, материалы для организации самостоятельной творческой деятельности детей. РППС создает возможности для учёта особенностей, возможностей и интересов детей, коррекции недостатков их развития. РППС ДОО, создана как единое пространство, все компоненты которого, как в помещении, так и в не его, согласуются между собой по содержанию, масштабу, художественному решению.

РППС ДОО обеспечивает возможность реализации разных видов индивидуальной и коллективной деятельности: игровой, коммуникативной, познавательно-исследовательской, двигательной, продуктивной и прочее. в соответствии с потребностями каждого возрастного этапа детей, охраны и укрепления их здоровья, возможностями учёта особенностей и коррекции недостатков их развития.

В соответствии с ФГОС ДО РППС в СП д/с «Ромашка» содержательно- насыщенная; трансформируемая; полифункциональная; доступная; безопасная.

В СП д/с «Ромашка» ГБОУ СОШ созданы все необходимые условия для воспитания и обучения детского коллектива в целом, а также каждому воспитаннику предоставлена возможность проявить индивидуальность и творчество. РППС СП д/с «Ромашка» служит интересам и потребностям ребёнка, обогащает развитие специфических видов деятельности, обеспечивает зону ближайшего развития ребенка, побуждает делать сознательный выбор, выдвигать и реализовывать собственные инициативы, принимать самостоятельные решения, развивать творческие способности, а также формировать личностные качества дошкольников и их жизненный опыт.

Для решения проблемы повышения качества образования, на основании ст. 28, 30 Федерального закона «Об образовании в РФ» от 29.12.2012г. №273-ФЗ в СП д/с «Ромашка» функционирует внутренняя система оценки качества дошкольного образования, план которой включает параметры, характеризующие качество РППС, определяет сроки, функциональную группу для проведения мониторинга оценки качества среды. Данная работа позволяет проектировать, моделировать, систематически преобразовывать РППС.

Анализ РППС показал, что компоненты среды соответствуют:
реализуемой основной общеобразовательной программе (ООП СП д/с «Ромашка»);
требованиям нормативных документов;
материальным и архитектурно-пространственным условиям;
предпочтениям, субкультуре и уровню развития детей;
общим принципам построения РППС.

Вид помещения Функциональное использование	Оснащение
<p>Музыкальный зал Занятия по музыкальному воспитанию Индивидуальные занятия Тематические досуги Развлечения Театральные представления Праздники Занятия танцевального кружка Родительские собрания и прочие мероприятия для родителей</p>	<p>Библиотека методической литературы, сборники нот Шкаф для используемых пособий, игрушек, атрибутов и прочего материала DVD Телевизор Фортепиано Детские музыкальные инструменты Подборка CDc музыкальными произведениями Различные виды театров Ширма для детского театра Детские и взрослые костюмы</p>
<p>Физкультурный зал Физкультурные занятия Спортивные досуги Развлечения, праздники Консультативная работа с родителями и воспитателями</p>	<p>Спортивное оборудование для прыжков, метания, лазания Туннели Маты Гимнастическая скамейка Шведская стенка Мячи резиновые, гимнастические палки, скакалки, обручи, мешочки для метания и др.</p>
<p>Методический кабинет осуществление методической помощи педагогам Организация консультаций, педагогических советов Выставка дидактических и методических материалов для организации работы с детьми по различным направлениям развития Выставка изделий народно-прикладного искусства</p>	<p>Библиотека педагогической и методической литературы Библиотека периодических изданий Пособия для занятий Опыт работы педагогов Материалы консультаций, семинаров, семинаров-практикумов Демонстрационный, раздаточный материал для занятий с детьми Рабочая документация Иллюстрационный материал Игрушки, муляжи орг. техника (компьютер, принтер)</p>
<p>Групповая комната</p> <ul style="list-style-type: none"> • НОД • Совместная и самостоятельная деятельность • Познавательно-исследовательская деятельность • Развитие элементарных историко-географических представлений • Сюжетно – ролевые игры • Самообслуживание • Трудовая деятельность • Самостоятельная творческая деятельность • Ознакомление с природой, труд в 	<p>Дидактические игры на развитие психических функций – мышления, внимания, памяти, воображения. Дидактические материалы по сенсорике, математике, развитию речи, обучению грамоте, ПДД. Географический глобус Пособие – «Россия наша Родина» Муляжи овощей и фруктов Календарь погоды Плакаты и наборы дидактических наглядных материалов с изображением животных, птиц, насекомых, обитателей морей, рептилий</p>

природе • Игровая деятельность	Магнитофон, аудиозаписи Детская мебель для практической деятельности: Стеллажи для игрушек "Солнышко" ; Игровой уголок: парикмахерская игровая, стол игровой «Кухня»; Спальная мебель , Игрушки Центры развития
Приёмная (раздевалка) Информационно-просветительская работа с родителями Самообслуживание	Информационный уголок Уголок здоровья Выставки детского творчества Шкафчики для раздевания, скамейки
РППС на территории Игровые участки для каждой группы Цветники, мини-огород, лесопарк, общий спортивно-игровой комплекс	Беседки песочницы спортивно-игровые комплексы качалки, качели и др. нетрадиционное оборудование большой, общий спортивно-игровой комплекс

Также силами работников детского сада и родителями были созданы небольшие мини-музеи из свободного пространства закрытых групп.

В музее русского быта собраны все старинные предметы жизни русского народа: русская печь, кочерга, ухват, чугунные котелки, прялка, доска для стирки, табуретки, самотканые дорожки, ручное шитьё и даже у нас есть очень старинная икона.

В музее колхоза « 1 Мая» собраны все фото существующих и работающих тогда предприятий, зерновая продукция колхоза и колосья пшеницы.

Экологическая комната наполнена различными комнатными растениями, гербариями, плакатами. Родитель из дерева состругал нам оленя с оленёнком.

Театральная комната наполнена картинами русских народных сказок, различными видами театров, большой и маленькой ширмой.

Дети очень любят посещать наши небольшие мини-музеи, они там узнают много нового и интересного.

РППС соответствует возрастным особенностям детей, направлена на всестороннее развитие, находится в доступе воспитанников. Все элементы РППС соответствуют требованиям по обеспечению надежности и безопасности их использования. Работниками и родителями осуществляется творческий и авторский подход при организации РППС в СП д/с «Ромашка».

Социальное партнёрство (ФОП 29.3.7)

Социальное партнёрство в системе дошкольного образования в контексте ФГОС - система институтов и механизмов такого согласования интересов всех участников образовательного процесса, которое основано на равноправном сотрудничестве родителей, педагогов и детей.

С введением ФГОС до большое внимание уделяется работе с родителями.

Реализация воспитательного потенциала социального партнерства в СП д/с «Ромашка» ГБОУ СОШ с.Калиновка предусматривает (указываются конкретные позиции, имеющиеся в ДОО или запланированные):

- партнерство между социальными группами внутри детского сада (педагогический совет, рабочая группа, родители и родительские комитеты, методическое объединение педагогов);

- партнерство с представителями других сфер (СДК, ФАП, Библиотека с. Калиновка, Сергиевская районная больница, ГБОУ СОШ с. Калиновка, Администрация Калиновской волости, ГИБДД, ООО «Воропаев», ООО «Маслозавод»).

Важным компонентом качественного сотрудничества ДООУ с социальными институтами, творческим двигателем детей и взрослых в проявлении активной позиции сотворчества является грамотная мотивация деятельности, которая является необходимым условием развития творческой активности и инициативности при взаимодействии ДООУ с социальными объектами. В нашем детском саду на протяжении многих лет сложилась эффективная система взаимодействия с объектами социального окружения, которая способствует наиболее оптимальному развитию творческих способностей детей и взрослых, поскольку она предполагает участие в различного рода выставках, конкурсах, вернисажах, мастер-классах, где наиболее полно раскрываются творческие возможности каждого участника образовательного процесса и сотрудничество с социальными объектами позволяет интегрировать в себе практически все образовательные области.

Социальный партнер	Мероприятия	Ожидаемый продукт деятельности	Социальный эффект
ГБОУ СОШ с. Калиновка	Посещение уроков и занятий младших классов, семинары, консультации для воспитателей и родителей, экскурсии, Дни открытых дверей совместные праздники, посещение школьных постановок, выставок.	Конспекты совместных мероприятий	Формирование у дошкольников мотивационной готовности к обучению в школе. Снижение порога тревожности при поступлении в 1-ый класс
СДК с. Калиновка	Спектакли, концерты Выставки праздники	Совместные мероприятия Выставки рисунков	Обогащение социально-эмоциональной сферы детей
Библиотека с. Калиновка	Экскурсии, беседы, литературные встречи, познавательные викторины, посещение праздников, выставок, участие в конкурсах	Выставки рисунков, Совместные детские мероприятия	Обогащение познавательной сферы детей
Администрация Калиновской волости	Участие в концертах, посвящённых государственным праздникам, митингам, иным	Подготовка концертных номеров, изготовление атрибутов	Воспитание патриотических чувств дошкольников

	мероприятиям	праздникам, участие в спортивных и иных мероприятиях	
Сергиевская районная больница	Профилактические осмотры, противоэпидемиче- ские мероприятия	Медицинские рекомендации, карты	Снижение числа пропусков детьми по болезни
ФАП	Профилактические осмотры, противоэпидемиче- ские мероприятия	Медицинские рекомендации, карты	Снижение числа пропусков детьми по болезни
ГИБДД	Профилактика детского дорожно- транспортного травматизма, Конкурсы, Организационно массовые мероприятия	Выставки, конкурсы детских работ. Оказание методической помощи по профилактике дорожно- транспортного травматизма. Проведение консультаций и обучающих семинаров	Снижение возможности опасных ситуаций на улице, которые могут привести к травмам детей. Соблюдение детьми правил дорожного движения.
Родители и родительские комитеты	Тесное сотрудничество в жизни детского сада и групп	Участие в праздниках, развлечениях, спортивных мероприятиях, НОД, Акциях по озеленению и уборке территории д/сада	Обогащение социально- эмоциональной сферы детей
Педагогически й совет, методическое объединение	Посещение НОД, семинары, консультации	Конспекты, совместных мероприятий	Обогащение познавательной сферы
ООО «Воропаев», ООО «Маслозавод».	Участие в концертах, праздниках, выставках	Улучшение материально- технической базы	Обогащение социально- эмоциональной сферы детей

Мы не должны забывать, что предметом взаимодействия и сотрудничества в любой ситуации является ребенок и его интересы. Для нас важен переход от формального общения к продуктивному, развивающему взаимодействию и это возможно, если коллектив ДОО способен

решать проблемы настоящего времени, организовывать ситуации появления идей для решения проблем. Педагогическому коллективу необходимо построить эффективную систему взаимодействия с объектами социального окружения, которая должна будет способствовать наиболее оптимальному развитию творческих способностей детей и взрослых.

2.3.2. Часть формируемая участниками образовательных отношений.

Часть, формируемая участниками образовательных отношений СП д/с «Ромашка» ГБОУ СОШ с. Калиновка представоена в содержательном разделе с учётом ценностей и направлений воспитательной работы.

III Организационный раздел

3. Обязательная часть

3.1. Кадровое обеспечение

При организации воспитательных отношений необходимо использовать потенциал основных и дополнительных образовательных программ и включать обучающихся в разнообразную, соответствующую их возрастным индивидуальным особенностям, деятельность, направленную на:

- формирование у детей гражданственности и патриотизма; - опыта взаимодействия со сверстниками и взрослыми в соответствии с общепринятыми нравственными нормами;
- приобщение к системе культурных ценностей;
- готовности к осознанному выбору профессии;
- экологической культуры, предполагающей ценностное отношение к природе, людям, собственному здоровью;
- эстетическое отношение к окружающему миру;
- потребности самовыражения в творческой деятельности, организационной культуры, активной жизненной позиции.

Воспитательная деятельность педагога включает в себя реализацию комплекса организационных и психолого-педагогических задач, решаемых педагогом с целью обеспечения оптимального развития личности ребенка

Методическая детализация реализации воспитательной деятельности педагога осуществляется в процессе ее проектирования и организации.

Наименование должности (в соответствии со штатным расписанием ОО)	Функционал, связанный с организацией и реализацией воспитательного процесса
Директор	управляет воспитательной деятельностью на уровне ДОУ; - создает условия, позволяющие педагогическому составу реализовать воспитательную деятельность; - проводит анализ итогов воспитательной деятельности в ДОУ за учебный год; - планирует воспитательную деятельность в ДОУ на учебный год, включая календарный план воспитательной работы; – регулирование воспитательной деятельности в ДОУ; – контроль за исполнением управленческих решений по воспитательной деятельности в ДОУ (в том числе через мониторинг качества воспитательной деятельности в ДОУ).
Воспитатель Инструктор по	обеспечивает образовательную деятельность воспитанников во

физической культуре Музыкальный руководитель	всех направлениях воспитания; - формирование у активной гражданской позиции, сохранение и приумножение нравственных, культурных и научных ценностей в условиях современной жизни, сохранение традиций ДОО; – организация работы по формированию общей культуры будущего школьника; - внедрение здорового образа жизни; – внедрение в практику воспитательной деятельности научных достижений, новых технологий образовательного процесса; – организация участия воспитанников в мероприятиях, проводимых сельскими, районными, и другими структурами в рамках воспитательной деятельности;
Помощник воспитателя	- совместно с воспитателем обеспечивает образовательную деятельность воспитанников во всех направлениях воспитания;

3.2. Нормативно-методическое обеспечение.

Содержание нормативно-правового обеспечения как вида ресурсного обеспечения реализации программы воспитания в ДОО включает:

- Федеральный закон от 31 июля 2020 г. № 304-ФЗ “О внесении изменений в Федеральный закон «Об образовании в Российской Федерации» по вопросам воспитания обучающихся”.
- Федеральный государственный образовательный стандарт дошкольного образования, приказ Минобрнауки №1155 от 17.10.2013г, (ФГОС ДО).
- Разработка и утверждение федеральных основных общеобразовательных программ, утвержденным приказом Министерства просвещения Российской Федерации от 30 сентября 2022 г. №874 (зарегистрировано Минюстом Российской Федерации 2 ноября 2022г., регистрационный №70809).
- Гигиенические нормативы - Санитарные правила и нормы СанПиН 1.2.3685-21 «Гигиенические нормативы и требования к обеспечению безопасности и (или) безвредности для человека факторов среды обитания», утвержденные постановлением Главного государственного санитарного врача Российской Федерации от 28 января 2021 г. № 2.

Локальные акты:

- Основная общеобразовательная программа – образовательная программа дошкольного образования структурного подразделения детский сад «Ромашка» государственного бюджетного общеобразовательного учреждения с. Калиновка;
- Рабочая Программа воспитания СП д/с «Ромашка» ГБОУ СОШ с. Калиновка;
- Календарный план воспитательной работы
 - Программа развития СП д/с «Ромашка» ГБОУ СОШ с. Калиновка;
- Календарный учебный график;
- Режим дня
- Расписание занятий
- Учебный план
- Рабочие Программы
- Педагогическая диагностика достижения планируемых результатов
- Должностные инструкции специалистов, отвечающих за организацию воспитательной деятельности;
- Документы, регламентирующие образовательную и воспитательную деятельность (штатное расписание, обеспечивающее кадровый состав)

3.3. Требования к условиям работы с особыми категориями детей.

По своим основным задачам воспитательная работа в ДОО не зависит от наличия (отсутствия) у ребёнка особых образовательных потребностей. В основе процесса воспитания детей в ДОО должны лежать традиционные ценности российского общества.

Необходимо создавать особые условия воспитания для отдельных категорий воспитанников, имеющих особые образовательные потребности: дети с инвалидностью, дети с ограниченными возможностями здоровья, дети из социально уязвимых групп (воспитанники детских домов, дети из семей мигрантов, и так далее), одаренные дети и другие категории.

Инклюзия подразумевает готовность образовательной системы принять любого ребёнка независимо от его особенностей (психофизиологических, социальных, психологических, этнокультурных, национальных, религиозных и других) и обеспечить ему оптимальную социальную ситуацию развития.

Программа предполагает создание следующих условий, обеспечивающих достижение целевых ориентиров в работе с особыми категориями детей:

- 1) направленное на формирование личности взаимодействие взрослых с детьми, предполагающее создание таких ситуаций, в которых каждому ребёнку с особыми образовательными потребностями предоставляется возможность выбора деятельности, партнера и средств; учитываются особенности деятельности, средств её реализации, ограниченный объем личного опыта детей особых категорий;
- 2) формирование игры как важнейшего фактора воспитания и развития ребёнка с особыми образовательными потребностями, с учётом необходимости развития личности ребёнка, создание условий для самоопределения и социализации детей на основе социокультурных, духовно-нравственных ценностей и принятых в российском обществе правил и норм поведения;
- 3) создание воспитывающей среды, способствующей личностному развитию особой категории дошкольников, их позитивной социализации, сохранению их индивидуальности, охране и укреплению их здоровья и эмоционального благополучия;
- 4) доступность воспитательных мероприятий, совместных и самостоятельных, подвижных и статичных форм активности с учётом особенностей развития и образовательных потребностей ребёнка; речь идет не только о физической доступности, но и об интеллектуальной, когда созданные условия воспитания и применяемые правила должны быть понятны ребёнку с особыми образовательными потребностями;
- 5) участие семьи как необходимое условие для полноценного воспитания ребёнка дошкольного возраста с особыми образовательными потребностями

2.4. Направления и задачи, содержание коррекционно-развивающей работы (ФОП п. 27-28)

Коррекционно-развивающая работа и\или инклюзивное образование в СП д/с «Ромашка» ГБОУ СОШ с. Калиновка направлено на обеспечение коррекции нарушений развития у различных категорий детей (целевые группы), включая детей с ООП, в том числе детей с ОВЗ и детей-инвалидов; оказание им квалифицированной помощи в освоении Программы, их разностороннее развитие с учетом возрастных и индивидуальных особенностей, социальной адаптации.

КРР представляет собой комплекс мер по психолого-педагогическому сопровождению обучающихся, включающий психолого-педагогическое обследование, проведение индивидуальных и групповых коррекционно-развивающих занятий, а также мониторинг динамики их развития. КРР в СП д/с «Ромашка» ГБОУ СОШ с. Калиновка осуществляют педагоги, педагоги-психологи, дефектологи, логопеды.

Направления:

- профилактическое: проведение необходимой профилактической работы с детьми с целью предупреждения проявления отклонений в развитии ребенка;
- диагностическое: раннее выявление и диагностика уровня интеллектуального развития детей дошкольного возраста;
- коррекционно-педагогическое: разработка программ, соответствующих психофизическим интеллектуальным возможностям детей;
- организационно-методическое: организация консультационно-методической помощи воспитателям по вопросам обучения и воспитания дошкольников с проблемами в развитии;

- консультативно-просветительское: организация консультативно – просветительской работы по пропаганде знаний из области коррекционной педагогики и специальной психологии среди родителей;
- координирующее: ключевая позиция в комплексном сопровождении детей с проблемами в развитии принадлежит воспитателю подгруппы; координирует профессиональную деятельность педагог-психолог;
- контрольно-оценочное: анализ результативности комплексной коррекционной работы с детьми дошкольного возраста, имеющих различные нарушения.

В ДОО разработана **программа коррекционно-развивающей работы** (далее – Программа КРР) в соответствии с ФГОСДО, которая включает:

- план диагностических и коррекционно-развивающих мероприятий;
- рабочие программы КРР с обучающимися различных целевых групп, имеющих различные ООП и стартовые условия освоения Программы.
- Методический инструментарий для реализации диагностических, коррекционно-развивающих и просветительских задач Программы КРР.

Цели коррекционной работы:

- Раннее выявление отклонений в развитии детей дошкольного возраста с целью предупреждения вторичных отклонений;
- Коррекция имеющихся нарушений в развитии детей дошкольного возраста;
- Социальная адаптация и интеграция детей с отклонениями в развитии в среду нормативно развивающихся сверстников.

Задачи КРР:

- определение особых (индивидуальных) образовательных потребностей обучающихся, в том числе с трудностями освоения Программы и социализации в ДОО;
- своевременное выявление обучающихся с трудностями адаптации, обусловленными различными причинами;
- осуществление индивидуальноориентированной психолого-педагогической помощи обучающимся с учетом особенностей психического и (или) физического развития, индивидуальных возможностей и потребностей (в соответствии с рекомендациями психолого-медико-педагогической комиссии (ПМПК) или психолого-педагогического консилиума образовательной организации (ППК));
- оказание родителям (законным представителям) обучающихся консультативной психолого-педагогической помощи по вопросам развития и воспитания детей дошкольного возраста;
- содействие поиску и отбору одаренных обучающихся, их творческому развитию; выявление детей с проблемами развития эмоциональной и интеллектуальной сферы;
- реализация комплекса индивидуально ориентированных мер по ослаблению, снижению или устранению отклонений в развитии и проблем поведения.

Коррекционно-развивающая работа организуется:

- по обоснованному запросу педагогов и родителей (законных представителей);
- на основании результатов психологической диагностики;
- на основании рекомендаций ППК.

Коррекционно-развивающая работа в СП д/с «Ромашка» ГБОУ СОШ с. Калиновка реализуется в форме групповых и/или индивидуальных коррекционно-развивающих мероприятий, их количестве, форме организации, методов и технологий реализации и определяется организацией самостоятельно, исходя из возрастных особенностей и особых образовательных потребностей обучающихся.

Содержание коррекционно-развивающей работы для каждого обучающегося

определяется с учетом его ООП на основе рекомендаций ППК Организации.

В образовательной практике определяются нижеследующие категории целевых групп обучающихся для оказания им адресной психологической помощи и включения их в программы психолого-педагогического сопровождения:

- 1) нормотипичные дети с нормативным кризисом развития;
- 2) обучающиеся с особыми образовательными потребностями (ООП):
 - с ОВЗ и (или) инвалидностью, получившие статус в порядке, установленном законодательством Российской Федерации;
 - обучающиеся по индивидуальному учебному плану (учебному расписанию) на основании медицинского заключения (дети, находящиеся под диспансерным наблюдением, в том числе часто болеющие дети); часто болеющие дети характеризуются повышенной заболеваемостью острыми респираторными инфекциями, которые не связаны с врожденными и наследственными состояниями, приводящими к большому количеству пропусков ребёнком в посещении ДОО;
 - обучающиеся, испытывающие трудности в освоении образовательных программ, развитии, социальной адаптации;
 - одаренные обучающиеся;
- 3) дети и (или) семьи, находящиеся в трудной жизненной ситуации, признанные таковыми в нормативно установленном порядке;
- 4) дети и (или) семьи, находящиеся в социально опасном положении (безнадзорные, беспризорные, склонные к бродяжничеству), признанные таковыми в нормативно установленном порядке;
- 5) обучающиеся «группы риска»: проявляющие комплекс выраженных факторов риска негативных проявлений (импульсивность, агрессивность, неустойчивая или крайне низкая (завышенная) самооценка, завышенный уровень притязаний).

КРР с обучающимися целевых групп осуществляется в ходе всего образовательного процесса, во всех видах и формах деятельности, как в совместной деятельности детей в условиях дошкольной группы, так и в форме коррекционно-развивающих групповых/индивидуальных занятий.

КРР строится дифференцированно, в зависимости от имеющихся у обучающихся дисфункций и особенностей развития (в познавательной, речевой, эмоциональной, коммуникативной, регулятивной сферах) и должна предусматривать индивидуализацию психолого-педагогического сопровождения.

Содержание коррекционно-развивающей работы в ДОО включает следующие блоки:

1) Диагностическая работа включает:

- своевременное выявление детей, нуждающихся в психолого-педагогическом сопровождении;
- раннюю (с первых дней пребывания обучающегося в ДОО) диагностику отклонений в развитии и анализ причин трудностей социальной адаптации;
- комплексный сбор сведений об обучающемся на основании диагностической информации от специалистов разного профиля;
- определение уровня актуального и зоны ближайшего развития обучающегося с ОВЗ, с трудностями в обучении и социализации, выявление его резервных возможностей;
- изучение уровня общего развития обучающихся (с учётом особенностей нозологической группы), возможностей вербальной и невербальной коммуникации со сверстниками и взрослыми;
- изучение развития эмоционально-волевой сферы и личностных особенностей обучающихся;
- изучение индивидуальных образовательных и социально-коммуникативных потребностей обучающихся;
- изучение социальной ситуации развития и условий семейного воспитания ребёнка;

- изучение уровня адаптации и адаптивных возможностей обучающегося; изучение направленности детской одаренности;
- изучение, констатацию в развитии ребёнка его интересов и склонностей, одаренности;
- мониторинг развития детей и предупреждение возникновения психологопедагогических проблем в их развитии;
- выявление детей-мигрантов, имеющих трудности в обучении и социальнопсихологической адаптации, дифференциальная диагностика и оценка этнокультурной природы имеющихся трудностей;
- всестороннее психолого-педагогическое изучение личности ребёнка; выявление и изучение неблагоприятных факторов социальной среды и рисков образовательной среды;
- системный разносторонний контроль специалистов за уровнем и динамикой развития обучающегося, а также за созданием необходимых условий, соответствующих особым (индивидуальным) образовательным потребностям обучающегося.

2) *Коррекционно-развивающая работа включает:*

- выбор оптимальных для развития обучающегося коррекционно-развивающих программ/методик психолого-педагогического сопровождения в соответствии с его особыми (индивидуальными) образовательными потребностями;
- организацию, разработку и проведение специалистами индивидуальных и групповых коррекционно-развивающих занятий, необходимых для преодоления нарушений поведения и развития, трудностей освоения образовательной программы и социализации;
- коррекцию и развитие высших психических функций;
- развитие эмоционально-волевой и личностной сферы обучающегося и психологическую коррекцию его поведения;
- развитие коммуникативных способностей, социального и эмоционального интеллекта обучающихся, формирование их коммуникативной компетентности;
- коррекцию и развитие психомоторной сферы, координации и регуляции движений;
- создание условий, обеспечивающих развитие, обучение и воспитание детей с ярко выраженной познавательной направленностью, высоким уровнем умственного развития или иной направленностью одаренности;
- создание насыщенной развивающей предметно - пространственной среды для разных видов деятельности;
- формирование инклюзивной образовательной среды, в том числе обеспечивающей включение детей иностранных граждан в российское образовательное пространство с сохранением культуры и идентичности, связанных со страной исхода\происхождения;
- оказание поддержки ребёнку в случаях неблагоприятных условий жизни, психотравмирующих обстоятельствах при условии информирования соответствующих структур социальной защиты;
- преодоление педагогической запущенности в работе с обучающимся, стремление устранить неадекватные методы воспитания в семье во взаимодействии родителей (законных представителей) с детьми;
- помощь в устранении психотравмирующих ситуаций в жизни ребенка.

3) *Консультативная работа включает:*

- Разработку рекомендаций по основным направлениям работы с обучающимся с трудностями в обучении социализации, единых для всех участников образовательных отношений;
- консультирование специалистами педагогов по выбору индивидуально ориентированных методов и приемов работы с обучающимся;
- консультативную помощь семье в вопросах выбора оптимальной стратегии воспитания и приемов коррекционно-развивающей работы с ребенком.

4) *Информационно-просветительская работа предусматривает:*

- различные формы просветительской деятельности (лекции, беседы, информационные стенды, печатные материалы, электронные ресурсы), направленные на разъяснение участникам образовательных отношений — обучающимся (в доступной для дошкольного возраста форме), их родителям (законным представителям), педагогическим работникам — вопросов, связанных с особенностями образовательного процесса и психолого-педагогического сопровождения обучающихся, в том числе с ОВЗ, трудностями в обучении и социализации;

- проведение тематических выступлений, онлайн-консультаций для педагогов и родителей по разъяснению и индивидуально-типологических особенностей различных категорий обучающихся, в том числе с ОВЗ, трудностями в обучении и социализации

5) Реализация КРР с обучающимися с ОВЗ и детьми-инвалидам согласно нозологических групп осуществляется в соответствии с Федеральной адаптированной образовательной программой ДО (далее ФАОП ДО). КРР с обучающимися с ОВЗ и детьми-инвалидами должна предусматривать предупреждение вторичных биологических и социальных отклонений в развитии, затрудняющих образование и социализацию обучающихся, коррекцию нарушений психического и физического развития средствами коррекционной педагогики, специальной психологии и медицины; формирование у обучающихся механизмов компенсации дефицитарных функций, неподдающихся коррекции, в том числе с использованием ассистивных технологий.

б) КРР с детьми, находящимися под диспансерным наблюдением, в том числе часто болеющими детьми, имеет выраженную специфику. Детям, находящимся под диспансерным наблюдением, в том числе часто болеющим детям, свойственны: быстрая утомляемость, длительный период восстановления после заболевания и (или) его обострения (не менее 4-х недель), специфические особенности межличностного взаимодействия и деятельности (ограниченность круга общения больного ребёнка, объективная зависимость от взрослых (родителей (законных представителей), педагогов), стремление постоянно получать от них помощь). Для детей, находящихся под диспансерным наблюдением, в том числе часто болеющих детей, старшего дошкольного возраста характерны изменения в отношении ведущего вида деятельности – сюжетно-ролевой игры, что оказывает негативное влияние на развитие его личности и эмоциональное благополучие. В итоге у ребёнка появляются сложности в освоении программы и социальной адаптации.

Направленность коррекционно-развивающей работы с детьми, находящимися под диспансерным наблюдением, в том числе часто болеющими детьми включает:

- коррекцию/развитие коммуникативной, личностной, эмоционально-волевой сфер, познавательных процессов;
- снижение тревожности;
- помощь в разрешении поведенческих проблем;
- создание условий для успешной социализации, оптимизация межличностного взаимодействия со взрослыми и сверстниками.

Включение ЧБД в программу КРР, определение индивидуального маршрута психолого-педагогического сопровождения осуществляется на основании медицинского заключения и рекомендаций ППК по результатам психологической и педагогической диагностики.

7) Направленность коррекционно-развивающей работы одаренными обучающимися включает:

- определение вида одаренности, интеллектуальных и личностных особенностей детей, прогноз возможных проблем и потенциала развития.
- вовлечение родителей (законных представителей) в образовательный процесс и установление с ними отношений сотрудничества как обязательного условия поддержки и развития одаренного ребёнка, как в ДОО, так и в условиях семейного воспитания;
- создание атмосферы доброжелательности, заботы и уважения по отношению к ребёнку,

обстановки, формирующей у ребёнка чувство собственной значимости, поощряющей проявление его индивидуальности;

- сохранение и поддержка индивидуальности ребёнка, развитие его индивидуальных способностей и творческого потенциала как субъекта отношений с людьми, миром и самим собой;
- формирование коммуникативных навыков и развитие эмоциональной устойчивости;
- организация предметно-развивающей, обогащённой образовательной среды в условиях ДОО, благоприятную для развития различных видов способностей и одаренности.

Включение ребенка в программу КРР, определение индивидуального маршрута психолого-педагогического сопровождения осуществляется на основе заключения ППК по результатам психологической и педагогической диагностики.

8) *Направленность КРР с билингвальными воспитанниками, детьми мигрантов, испытывающими трудности с пониманием государственного языка РФ*, включает:

- развитие коммуникативных навыков, формирование чувствительности к сверстнику, его эмоциональному состоянию, намерениями желаниям;
- формирование уверенного поведения и социальной успешности;
- коррекцию деструктивных эмоциональных состояний, возникающих вследствие попадания в новую языковую и культурную среду (тревога, неуверенность, агрессия);
- создание атмосферы доброжелательности, заботы и уважения по отношению к ребенку.

Таким образом, работу по социализации языковой адаптации детей иностранных граждан, обучающихся в организациях, реализующих программы ДО в РФ, рекомендуется организовывать с учетом особенностей социальной ситуации каждого ребенка персонально.

Психолого-педагогическое сопровождение детей данной целевой группы может осуществляться в контексте общей программы адаптации ребенка к ДОО. В случаях выраженных проблем социализации, личностного развития и общей дезадаптации ребенка, его включение в программу КРР может быть осуществлено на основе заключения ППК по результатам психологической диагностики или по запросу родителей (законных представителей) ребенка.

9) *К целевой групп обучающихся «группы риска»* могут быть отнесены дети, имеющие проблемы с психологическим здоровьем; эмоциональные проблемы (повышенная возбудимость, апатия, раздражительность, тревога, появление фобий); поведенческие проблемы (грубость, агрессия, обман); проблемы неврологического характера (потеря аппетита); проблемы общения (стеснительность, замкнутость, излишняя чувствительность, выраженная нереализованная потребность в лидерстве); проблемы регуляторного характера (расстройство сна, быстрая утомляемость, навязчивые движения, двигательная расторможенность, снижение произвольности внимания).

Направленность КРР своспитанниками, имеющими девиации развития и поведения включает:

- коррекция/развитие социально-коммуникативной, личностной, эмоционально-волевой сферы;
- помощь в решении поведенческих проблем;
- формирование адекватных, социально-приемлемых способов поведения;
- развитие рефлексивных способностей;
- совершенствование способов саморегуляции.

Включение ребенка из «группы риска» в программу КРР, определение индивидуального маршрута психолого-педагогического сопровождения осуществляется на основе заключения ППК по результатам психологической диагностики или по обоснованному запросу педагога/родителей (законных представителей).

2.5. Часть, формируемая участниками образовательных отношений.

Специфика национальных, социокультурных и иных условий, в которых осуществляется образовательная деятельность

Особое внимание в нашем детском саду уделяется возможности реализации принципа приобщения детей к социокультурным нормам, традициям семьи, общества и государства. Ближайшее окружение, та общественная среда, в которой живут дети, является основой для расширения детского кругозора и для приобщения детей к социокультурным нормам, традициям семьи, общества, государства. Вначале педагог сам знакомится с природой, культурой родного края. Осуществляет отбор содержания для работы с детьми, особо выделяя то, что характерно для местности нашего родного края и страны, что есть только у нас. Составляет словарь-минимум тех слов, усвоение которых поможет детям понять новое содержание. Продумывает, как и через что можно показать детям связь родного села и семьи со всей страной, подчеркнуть, что будет содействовать этнокультурной социальной ситуации развития детей:

- особенности природы;
- люди, которые прославили свой край и страну трудом, достижениями в искусстве, спорте;
- люди, которые приобрели известность не только в крае, но и в стране и за её пределами.

Демонстрируется то, что наличествует в их родном крае, но характерно для всей страны:

- охрана природы;
- труд людей;
- соблюдение традиций, связанных с празднованием знаменательных дат;
- проживание людей разных национальностей.

Отбор методов обучения осуществляется с учётом характера мышления детей, способности к обобщению, анализу. С учётом местных условий, педагог планирует весь познавательный материал равномерно по времени, чтобы дети получали информацию постепенно, в определённой системе. Для этого используется тематическое планирование. Темы различны по объёму познавательного материала, по сложности, по длительности изучения.

Реализация принципа приобщения к социокультурным нормам, традициям семьи, общества, государства осуществляется в совместной деятельности взрослых и детей в игре, продуктивных видах детской деятельности, в процессе экскурсий, праздников. Для проведения этой работы используется комплексный подход, взаимосвязь и своеобразное взаимопроникновение материала разных тем и всё то, что связано друг с другом. Основной задачей является стимуляция познавательной активности детей, развитие их любознательности, развитие их образного и логического мышления. Очень важно, что при проведении этой работы затрагиваются, развиваются и воспитываются чувства детей, чтобы они умели радоваться и печалиться. Для этого используются различные формы работы с детьми в зависимости от поставленной педагогом цели и предлагаемого содержания.

Периодически в течение года проводятся итоговые занятия, на которых воспитатель уточняет, как дети усвоили то или иное содержание и как используют его в процессе художественных видов деятельности и их отношении к явлениям общественной жизни.

Показателем того, что работа оказывает положительное влияние на детей, является:

- * интерес детей к явлениям общественной жизни, который они стремятся выразить в свободное время, обращаясь по собственному желанию к разнообразным видам изобразительной деятельности (рисунки, лепка, аппликация) и музыкальной деятельности (пение, игра на инструментах);
- * проявление детьми инициативы, действенного отношения к окружающей жизни;
- * желание слушать, читать книги с общественной тематикой;
- * наблюдение друг за другом (как помогают друг другу, как относятся к книгам на основе созданных ситуаций и др.)

2.6. Направления, выбранные участниками образовательных отношений из числа парциальных и иных программ.

Направления развития	Наименование парциальной или авторской программы	Авторы	Выходные данные	Рецензенты	Краткая характеристика программы
Техническое	От Фрёбеля до робота: растим будущих инженеров 2-е издание	Т..В. Волосовец, Ю.В. Карпова, Т.В. Тимофеева	Самара: Вектор, 2018 г	А.Г. Асмолов	Для дошкольников это техническая пропедевтика, подготовка к школе с учетом требований ФГОС. Это подготовительный курс к занятиям техническим творчеством в школьном возрасте

Более подробно можно ознакомиться с парциальной программой «От Фрёбеля до робота: растим будущих инженеров» Т..В. Волосовец, Ю.В. Карпова, Т.В. Тимофеева по этой ссылке:

<https://kalinovkasch.minobr63.ru/wp-content/uploads/2023/06/От-Фрёбеля-до-робота.pdf>

2.7. Комплексно – тематическое планирование и сложившиеся традиции Организации, план воспитательной работы в соответствии с ФОП (ФОП п. 36.4)

Календарный план воспитательной работы (далее — План) разработан в свободной форме с указанием: содержания дел, событий, мероприятий; участвующих дошкольных групп; сроков, в том числе сроков подготовки; ответственных лиц.

При формировании календарного плана воспитательной работы Организация вправе включать внемероприятия по ключевым направлениям воспитания детей.

Все мероприятия должны проводиться с учетом Федеральной программы, а также возрастных, физиологических и психологических особенностей воспитанников.

Комплексно-тематическое планирование воспитательно-образовательной работы в СП д/с «Ромашка» ГБОУ СОШ с. Калиновка:

Цель:

построение воспитательно–образовательного процесса, направленного на обеспечение единства воспитательных, развивающих и обучающих целей и задач, с учетом контингента воспитанников, их индивидуальных и возрастных особенностей, социального заказа родителей.

Организационной основой реализации комплексно-тематического принципа построения программы являются темы (праздники, события, проекты), которые ориентированы на все виды деятельности ребенка дошкольного возраста и посвящены различным сторонам человеческого бытия, а так же вызывают личностный интерес детей к:

- явлениям нравственной жизни ребенка
- окружающей природе
- миру искусства и литературы
- традиционным для семьи, общества и государства праздничным событиям
- событиям, формирующим чувство гражданской принадлежности ребенка (родной город, День народного единства, День защитника Отечества и др.)
- сезонным явлениям
- народной культуре и традициям.

Тематический принцип построения образовательного процесса позволил ввести региональные и культурные компоненты, учитывать приоритет дошкольного учреждения.

Темы помогают организовать информацию оптимальным способом. У дошкольников появляются многочисленные возможности для практики, экспериментирования, развития основных навыков, понятийного мышления.

Такое планирование обеспечивает достижение единства образовательных целей и преемственности в детском развитии на протяжении всего дошкольного возраста, органичное развитие детей в соответствии с их индивидуальными возможностями.

Одной теме уделяется не менее одной недели. Тема отражается в подборе материалов, находящихся в группе и уголках развития

Календарно-тематический план работы

СП д/с «Ромашка» ГБОУ СОШ с. Калиновка

Месяц	Неделя	Дата	Общая тема	Темы недели	Календарные праздники
Сентябрь	1 неделя	1.09 – 15.09	Детский сад	Наша группа – дружные ребята	1 сентября: День знаний; 3 сентября: День окончания Второй мировой войны, День солидарности в борьбе с терроризмом; 8 сентября: Международный день распространения грамотности; 27 сентября: День воспитателя и всех дошкольных работников.
	2 неделя			Азбука безопасности (ПДД)	
	3 неделя	16.09 – 31.09	Осень	Что изменилось осенью (природа, одежда)	
	4 неделя			Домашние, дикие животные и птицы осенью	
Октябрь	1 неделя	1.10 – 15.10	Я и моя семья	Мама, папа, я – здоровая семья	1 октября: Международный день пожилых людей; Международный день музыки; 4 октября: День защиты животных 5 октября: День учителя 15 октября- День отца в России
	2 неделя			Что я знаю о себе (человек, части тела)	
	3 неделя	16.10 – 30.10	Большая и малая Родина	Мой дом, моё село	
	4 неделя			Моя Родина - Россия	
Ноябрь	1 неделя	1.11 – 15.11	Все работы хороши – выбирай на вкус	Азбука безопасности (ПБ)	4 ноября: День народного единства; 8 ноября: День памяти погибших при исполнении служебных обязанностей сотрудников органов внутренних дел России 26.11- День матери в России
	2 неделя			Профессии	
	3 неделя	16.11 – 29.11	Мы помощники	Что мы умеем. Помогаем взрослым.	
	4 неделя			Милей на свете	

				мамы нет!	30 ноября: День Государственного герба Российской Федерации
Декабрь	1 неделя	30.11 – 15.12	Герои нашей Родины	Я – гражданин своей страны	3 декабря: День неизвестного солдата; Международный день инвалидов (рекомендуется включать в план воспитательной работы с дошкольниками регионально и/или ситуативно); 3 декабря: День добровольца (волонтера) в России 8 декабря: Международный день художника 9 декабря: День Героев Отечества 12 декабря: День конституции 31 декабря: Новый год
	2 неделя			Азбука здорового питания.	
	3 неделя	16.12 – 31.12	Новогодний калейдоскоп	В декабре, в декабре	
	4 неделя			Подарки друзьям и близким	
Январь	2 неделя	8.01-12.01	Зимние чудеса	Зимние развлечения	27 января: День снятия блокады Ленинграда; День освобождения Красной армией крупнейшего «лагеря смерти» Аушвиц-Биркенау (Освенцима) - День памяти жертв Холокоста (рекомендуется включать в план воспитательной работы с дошкольниками регионально и/или ситуативно). 2 февраля: День разгрома советскими войсками немецко-фашистских войск в Сталинградской битве (рекомендуется включать в план воспитательной работы с дошкольниками регионально и/или ситуативно);
	3 неделя	15.01-19.01		Что изменилось зимой	
	4 неделя	22.01-26.01	Зимние забавы	Зимние виды спорта	
	5 неделя	29.01-02.02		Праздники на Руси	
Февраль	1 неделя	5.02-9.02	России верные сыны	Маленькие исследователи	8 февраля: День российской науки 15 февраля: День памяти о россиянах, исполнявших служебный долг за пределами Отечества 21 февраля: Международный день родного языка; 23 февраля: День защитника Отечества
	2 неделя	12.02-16.02		Русские богатыри	
	3 неделя	19.02-22.02		Защитники Отечества	
	4 неделя	26.02-01.03		Азбука безопасности (Антитерроризм)	
Март	1 неделя	1.03 – 15.03	Женский праздник – раз в году	Моя семья	8 марта: Международный женский день 18 марта: День воссоединения Крыма с Россией (рекомендуется включать в план воспитательной работы с
	2 неделя			Международный женский день	
	3 неделя	16.03 – 31.03	Весенняя капель	Весна шагает по планете	
	4 неделя			Перелётные птицы	

					дошкольниками регионально и/или ситуативно) 27 марта: Всемирный день театра
Апрель	1 неделя	1.04 – 12.04	Космос и далекие звезды	Освоение космоса	12 апреля: День космонавтики
	2 неделя			Земля – наш дом	
	3 неделя	15.04 – 26.04	Народная культура и традиции	Народные игрушки	
	4 неделя			Фольклор и народные промыслы	
Май	1 неделя	29.04-8.05	День Победы!	Миру – мир!	1 мая: Праздник Весны и Труда 9 мая: День Победы 19 мая: День детских общественных организаций России 24 мая: День славянской письменности и культуры 1 июня: День защиты детей
	2 неделя	13.05-17.05		Наши герои (Ими гордится Родина)	
	3 неделя	20.05-24.05	Скоро лето.	Лето прекрасное, но опасное. ПДД	
	4 неделя	27.05-31.05		В гостях у сказки	
Июнь	1 неделя	03.06-07.06	Родина моя - Россия	Пусть всегда будет солнце!	6 июня: День русского языка 12 июня: День России 22 июня: День памяти и скорби
	2 неделя	10.06-14.06		Голубая планета — Земля и что такое космос	
	3 неделя	17.06-21.06	Как хорошо на свете без войны	Никто не забыт, ничто не забыто	
	4 неделя	24.06-28.06		Не шути с огнём	
Июль	1 неделя	01.07-05.07	Моя семья	Семейные ценности	8 июля: День семьи, любви и верности 30.июля : Международный день друзей
	2 неделя	08.07-12.07		Творческая мастерская «Ракеты - крылья, хвосты»	
	3 неделя	15.07-19.07	Всем советуем дружить	«Солнечная семья» Сказки о солнечной системе	
	4 неделя	22.07-26.07		Ах, лето! (Цветы, насекомые)	
	5 неделя	29.07-02.08		Мы дружные ребята	
Август	1 неделя	05.08-09.08	Здоровый образ жизни	Азбука здорового питания	12 августа: День физкультурника 22 августа: День Государственного флага Российской Федерации 27 августа: День российского кино
	2 неделя	12.08-16.08		С физкультурой - я дружу!	
	3 неделя	19.08-23.08	Великая моя страна!	Флаг – символ России	
	4 неделя	26.08-30.08		Фильмы для детей	

Примерный перечень основных государственных и народных праздников, памятных дат в календарном плане воспитательной работы в ДОО

Комплексно – тематическое планирование

Январь:

27 января: День снятия блокады Ленинграда; День освобождения Красной армией крупнейшего «лагеря смерти» Аушвиц-Биркенау (Освенцима) - День памяти жертв Холокоста (рекомендуется включать в план воспитательной работы с дошкольниками регионально и/или ситуативно).

Февраль:

2 февраля: День разгрома советскими войсками немецко-фашистских войск в Сталинградской битве (рекомендуется включать в план воспитательной работы с дошкольниками регионально и/или ситуативно);

8 февраля: День российской науки;

15 февраля: День памяти о россиянах, исполнявших служебный долг за пределами Отечества;

21 февраля: Международный день родного языка; 23 февраля: День защитника Отечества.

Март:

8 марта: Международный женский день;

18 марта: День воссоединения Крыма с Россией (рекомендуется включать в план воспитательной работы с дошкольниками регионально и/или ситуативно);

27 марта: Всемирный день театра.

Апрель:

12 апреля: День космонавтики;

Май:

1 мая: Праздник Весны и Труда;

9 мая: День Победы;

19 мая: День детских общественных организаций России;

24 мая: День славянской письменности и культуры.

Июнь:

1 июня: День защиты детей;

биюня: День русского языка;

12 июня: День России;

22 июня: День памяти и скорби.

Июль:

8 июля: День семьи, любви и верности.

Август:

12 августа: День физкультурника;

22 августа: День Государственного флага Российской Федерации;

27 августа: День российского кино.

Сентябрь:

1 сентября: День знаний;

3 сентября: День окончания Второй мировой войны, День солидарности в борьбе с терроризмом;

8 сентября: Международный день распространения грамотности;

27 сентября: День воспитателя и всех дошкольных работников.

Октябрь:

1 октября: Международный день пожилых людей;

Международный день музыки;

4 октября: Международный день защиты животных;

5 октября: День учителя;

Третье воскресенье октября: День отца в России;

Ноябрь:

4 ноября: День народного единства;

8 ноября: День памяти погибших при исполнении служебных обязанностей сотрудников органов внутренних дел России;

Последнее воскресенье ноября: День матери в России;

30 ноября: День Государственного герба Российской Федерации.

Декабрь:

3 декабря: День неизвестного солдата; Международный день инвалидов (рекомендуется включать в план воспитательной работы с дошкольниками регионально и/или ситуативно);
5 декабря: День добровольца (волонтера) в России;
8 декабря: Международный день художника;
9 декабря: День Героев Отечества;
12 декабря: День Конституции Российской Федерации;
31 декабря: Новый год.

III Организационный раздел

Обязательная часть

3.1. Материально-техническое обеспечение Федеральной программы, обеспеченность методическими материалами и средствами обучения и воспитания (ФОП п. 32)

В ДОО созданы материально-технические условия, обеспечивающие:

1) возможность достижения обучающимися планируемых результатов освоения Федеральной программы;

2) выполнение ДОО требований санитарно-эпидемиологических правил и гигиенических нормативов, содержащихся в СП 2.4.3648-20, СанПиН 2.3/2.4.3590-20 «Санитарно-эпидемиологические требования к организации общественного питания населения», утверждённых постановлением Главного государственного санитарного врача Российской Федерации от 27 октября 2020 г.

№32 (зарегистрировано Министерством юстиции Российской Федерации 11 ноября 2020 г., регистрационный № 60833), действующим до 1 января 2027 года (далее - СанПиН 2.3/2.4.3590-20), СанПиН 1.2.3685-21:

- к условиям размещения организаций, осуществляющих образовательную деятельность;
- оборудованию и содержанию территории; помещениям, их оборудованию и содержанию;
- естественному и искусственному освещению помещений; отоплению и вентиляции;
- водоснабжению и канализации; организации питания; медицинскому обеспечению;
- приему детей в организации, осуществляющих образовательную деятельность;
- организации режима дня;
- организации физического воспитания; личной гигиене персонала;

3) выполнение ДОО требований пожарной безопасности и электробезопасности;

4) выполнение ДОО требований по охране здоровья обучающихся и охране труда работников ДОО;

5) возможность для беспрепятственного доступа обучающихся с ОВЗ, в том числе детей-инвалидов к объектам инфраструктуры ДОО.

При создании материально-технических условий для детей с ОВЗ ДОО учитываются особенности их физического и психического развития.

ДОО частично оснащена набором оборудования для различных видов детской деятельности в помещении и на участке, игровыми и физкультурными площадками, озелененной территорией.

ДОО имеет частичное оснащение и оборудование для всех видов воспитательной и образовательной деятельности обучающихся (в том числе детей с ОВЗ и детей-инвалидов), педагогической, административной и хозяйственной деятельности:

1) помещения для занятий и проектов, обеспечивающие образование детей через игру, общение, познавательно-исследовательскую деятельность и другие формы активности ребёнка с участием взрослых и других детей;

2) оснащение РППС, включающей средства обучения и воспитания, подобранные в соответствии с возрастными и индивидуальными особенностями детей дошкольного возраста,

содержания Федеральной программы;

3) мебель, техническое оборудование, спортивный и хозяйственный инвентарь, инвентарь для художественного, театрального, музыкального творчества, музыкальные инструменты;

4) административные помещения, методический кабинет;

5) помещения для занятий специалистов (учитель-логопед, учитель-дефектолог, педагог-психолог);

б) помещения, обеспечивающие охрану и укрепление физического и психологического здоровья, в том числе медицинский кабинет;

7) оформленная территория и оборудованные участки для прогулки ДОО.

3.2. Примерный перечень литературных, музыкальных, художественных, анимационных произведений для реализации Федеральной программы (ФОП п. 33)

Примерный перечень художественной литературы.

От 1 года до 2 лет.

Малые формы фольклора. «Как у нашего кота...», «Киска, киска, киска, брысь!..», «Курочка», «Наши уточки с утра...», «Еду-еду к бабе, к деду...», «Большие ноги...», «Пальчик-мальчик...», «Петушок, петушок ...», «Пошел кот под мосток...», «Радуга-дуга ...».

Русские народные сказки. «Козлятки иволгу» (обработано К.Д.Ушинского), «Колобок» (обработано К.Д.Ушинского), «Золотое яичко» (обработано К.Д.Ушинского), «Маша и медведь» (обработано М.А.Булатова), «Репка» (обработано К.Д.Ушинского), «Теремок» (обработано М.А.Булатова).

Поэзия. Александрова З.Н. «Прятки», «Топотушки», Барто А.Л. «Бычок», «Мячик», «Слон», «Мишка», «Грузовик», «Лошадка», «Кораблик», «Самолет» (из цикла «Игрушки»), «Кто как кричит», «Птичка», Берестов В.Д. «Курица с цыплятами», Благинина Е.А. «Аленушка», Жуковский В.А. «Птичка», Ивенсен М.И. «Поглядите, зайка плачет», Клокова М. «Мой конь», «Гоп-гоп», Лагзынь Г.Р. «Зайка, зайка, попляши!», Маршак С.Я. «Слон», «Тигренок», «Совята» (из цикла «Детки в клетке»), Орлова А. «Пальчики-мальчики», Стрельникова К. «Кряк-кряк», Токмакова И.П. «Байныки», Усачев А. «Рукавичка».

Проза. Александрова З.Н. «Хрюшка и Чушка», Б.Ф. «Маша и Миша», Пантелеев Л. «Как поросенок говорить научился», Сутеев В.Г. «Цыпленок и утенок», Чарушин Е.И. «Курочка» (из цикла «Большие и маленькие»), Чуковский К.И. «Цыпленок».

От 2 до 3 лет.

Малые формы фольклора. «А байныки-байныки», «Бежала лесочком лиса с кузовочком...», «Большие ноги», «Водичка, водичка», «Вотилюдиспят», «Дождик, дождик, полно лить...», «Заяц Егорка...», «Идет коза рогатая», «Из-за леса, из-за гор...», «Катя, Катя...», «Кисонька-мурысонька...», «Наша Маша маленька ...», «Наши уточки с утра», «Огуречик, огуречик...», «Ой ду-ду, ду-ду, ду-ду! Сидит ворон на дубу», «Поехали, поехали», «Пошел котик на Торжок ...», «Тили-бом!...», «Уж ты, радуга-дуга», «Улитка, улитка...», «Чики, чики, кички...».

Русские народные сказки. «Заюшкина избушка» (обработано О.Капицы), «Как коза избушку построила» (обработано М.А.Булатова), «Кот, петух и лиса» (обработано М. Боголюбской), «Лиса и заяц» (обработано В. Даля), «Маша и медведь» (обработано М.А.Булатова), «Снегурушка и лиса» (обработано А.Н.Толстого).

Фольклор народов мира. «В гостях у королевы», «Разговор», англ. нар. песенки (пер. и обраб. С. Маршака); «Ой ты заюшка-пострел...», пер. с молд. И. Токмаковой; «Снегирек», пер. с нем. В. Викторова, «Три веселых братца», пер. с нем. Л. Яхнина; «Ты, собачка, не лай...», пер. с молд. И. Токмаковой; «У солнышка в гостях», словацк. нар. сказка (пер. и обраб. С. Могилевской и Л.Зориной).

Произведения поэтов и писателей России.

Поэзия. Аким Я.Л. «Мама»; Александрова З.Н. «Гули-гули», «Арбуз»; Барто А., Барто П. «Девочка-рёвушка»; Берестов В.Д. «Веселое лето», «Мишка, мишка, лежебока», «Котенок», «Воробушки»; Введенский А.И. «Мышка»; Лагздынь Г.Р. «Петушок»; Лермонтов М.Ю. «Спи, младенец ...» (из стихотворения «Казачья колыбельная»); Маршак С.Я. «Сказка о глупом мышонке»; Мошкова Э.Э. «Приказ» (в сокр.), «Мчится поезд»; Пикулева Н.В. «Лисий хвостик», «Надувала кошка шар...»; Плещеев А.Н. «Травка зеленеет...»; Саконская Н.П. «Где мой пальчик?»; Сапгир Г.В. «Кошка»; Хармс Д.И. «Кораблик»; Чуковский К.И. «Путаница».

Проза. Бианки В.В. «Лис и мышонок»; Калинина Н.Д. «В лесу» (из книги «Летом»), «Про жука», «Как Саша и Алеша пришли в детский сад» (1-2 рассказа по выбору); Павлова Н.М. «Земляничка»; Симбирская Ю.С. «По тропинке, по дорожке»; Сутеев В.Г. «Кто сказал «мяу?»», «Под грибом»; Тайц Я.М. «Кубик на кубик», «Впереди всех», «Волк» (рассказы по выбору); Толстой Л.Н. «Тримедведя», «Косточка»; Ушинский К.Д. «Васька», «Петушок с семьей», «Уточки» (рассказы по выбору); Чарушин Е.И. «В лесу» (1-3 рассказа по выбору), «Волчишко»; Чуковский К.И. «Мойдодыр».

Произведения поэтов и писателей разных стран. Биссет Д. «Га-га-га!», пер. с англ. Н. Шерешевской; Дональдсон Д. «Мишка-почтальон», пер. М. Бородицкой; Капутикян С.Б. «Все спят», «Маша обедает», пер. с арм. Т. Спендиаровой; Остервальдер М. «Приключения маленького Бобо. Истории в картинках для самых маленьких», пер. Т. Зборовская; Эрик К. «Очень голодная гусеница».

От 3 до 4 лет.

Малые формы фольклора. «Ай, качи-качи-качи...», «Божья коровка...», «Волчок-волчок, шерстяной бочок...», «Дождик, дождик, пуще...», «Еду-едукбабе, к деду...», «Жили у бабуся...», «Заинька, попляши...», «Заря-заряница...»; «Как без дудки, без дуды...», «Как у нашего кота...», «Кисонька-мурысенка...», «Курочка-рябушечка...», «На улице три курицы...», «Ночь пришла...», «Пальчик-мальчик...», «Привяжу я козлика», «Радуга-дуга...», «Сидит белка на тележке...», «Сорока, сорока...», «Тень, тень, потетень...», «Тили-бом! Тили-бом!...», «Травка-муравка...», «Чики-чики-чикалочки...».

Русские народные сказки. «Бычок - черный бочок, белые копытца» (обраб. М. Булатова); «Волк и козлята» (обраб. А.Н. Толстого); «Кот, петух и лиса» (обраб. М. Боголюбовской); «Лиса и заяц» (обраб. В. Даля); «Снегурочка и лиса» (обраб. М. Булатова); «У страха глаза велики» (обраб. М. Серовой).

Фольклор народов мира. Песенки. «Кораблик», «Храбрецы», «Маленькие феи», «Три зверолова» англ., обр. С. Маршака; «Что за грохот», пер. с латыш. С. Маршака; «Купите лук...», пер. с шотл. И. Токмаковой; «Разговорлягушек», «Несговорчивый удод», «Помогите!» пер. с чеш. С. Маршака.

Сказки. «Два жадных медвежонка», венг., обр. А. Краснова и В. Важдаева; «Упрямые козы», узб. обр. Ш. Сагдуллы; «У солнышка в гостях», пер. со словац. С. Могилевской и Л. Зориной; «Храбрец-молодец», пер. с болг. Л. Грибовой; «Пых», белорус. обр. Н. Мялика; «Лесной мишка и проказница мышка», латыш., обр. Ю. Ванага, пер. Л. Воронковой.

Произведения поэтов и писателей России.

Поэзия. Бальмонт К.Д. «Осень»; Благинина Е.А. «Радуга»; Городецкий С.М. «Кто это?»; Заболоцкий Н.А. «Как мыши с котом воевали»; Кольцов А.В. «Дуют ветры...» (из стихотворения «Русская песня»); Косяков И.И. «Все она»; Майков А.Н.

«Колыбельная песня»; Маршак С.Я. «Детки в клетке» (стихотворения из цикла по выбору), «Тихая сказка», «Сказка об умном мышонке»; Михалков С.В. «Песенка друзей»; Мошковская Э.Э. «Жадина»; Плещеев А.Н. «Осень наступила...», «Весна» (в сокр.); Пушкин А.С. «Ветер, ветер! Ты могуч!..», «Свет наш, солнышко!..», по выбору); Токмакова И.П. «Медведь»; Чуковский К.И. «Мойдодыр», «Муха-цокотуха», «Ёжики смеются», «Ёлка», Айболит», «Чудо-дерево», «Черепаша» (повыбору).

Проза. Бианки В.В. «Купание медвежат»; Воронкова Л.Ф. «Снег идет» (из книги «Снег идет»); Дмитриев Ю. «Синий шалашик»; Житков Б.С. «Что я видел» (1-2 рассказа по выбору); Зартайская И. «Душевные истории про Пряника и Вареника»; Зощенко М.М. «Умная птичка»; Прокофьева С.Л. «Маша и Ойка», «Сказка про грубое слово «Уходи»», «Сказка о невоспитанном мышонке» (из книги «Машины сказки», по выбору); Сутеев В.Г. «Три котенка»; Толстой Л.Н. «Птица свила гнездо...»; «Таня знала буквы...»; «У Вари был чиж...», «Пришла весна...» (1-2 рассказа по выбору); Ушинский К.Д. «Петушок с семьей», «Уточки», «Васька», «Лиса-Патрикеевна» (1-2 рассказа по выбору); Хармс Д.И. «Храбрый ёж».

Произведения поэтов и писателей разных стран.

Поэзия. Виеру Г. «Ёжик и барабан», пер. с молд. Я. Акима; Воронько П. «Хитрый ёжик», пер. с укр. С. Маршака; Дьюдни А. «Лама красная пижама», пер. Т. Духановой; Забила Н.Л. «Карандаш», пер. с укр. З. Александровой; Капутикян С. «Кто скорее допьет», пер. с арм. Спендиаровой; Карем М. «Мой кот», пер. с франц. М. Кудиновой; Макбратни С. «Знаешь, как я тебя люблю», пер. Е. Канищевой, Я. Шапиро; Милева Л. «Быстроножка и серая Одежка», пер. с болг. М. Маринова.

Проза. Бехлерова Х. «Капустный лист», пер. с польск. Г. Лукина; Биссет Д. «Лягушка в зеркале», пер. с англ. Н. Шерешевской; Муур Л. «Крошка Енот и Тот, кто сидит в пруду», пер. с англ. О. Образцовой; Чапек Й. «В лесу» (из книги «Приключения песика и кошечки»), пер. чешек. Г. Лукина.

От 4 до 5 лет.

Малые формы фольклора. «Барашеньки...», «Гуси, вы гуси...», «Дождик-дождик, веселей», «Дон! Дон! Дон!...», «Жил у бабушки козел», «Зайчишка-трусишка...», «Идет лисичка по мосту...», «Иди весна, иди, красна...», «Кот на печку пошел...», «Наш козел...», «Ножки, ножки, где вы были?...», «Раз, два, три, четыре, пять - вышел зайчик погулять», «Сегодня день целый...», «Сидит, сидит зайка...», «Солнышко-ведрышко...», «Стучит, бренчит», «Тень-тень, потетень».

Русские народные сказки. «Гуси-лебеди» (обработ. М.А. Булатова); «Жихарка» (обработ. И. Карнауховой); «Заяц-хваста» (обработ. А.Н. Толстого); «Зимовье» (обработ. И. Соколова-Микитова); «Коза-дереза» (обработ. М.А. Булатова); «Петушок и бобовое зернышко» (обработ. О. Капицы); «Лиса-лапотница» (обработ. В. Даля); «Лисичка-сестричка и волк» (обработ. М.А. Булатова); «Смоляной бычок» (обработ. М.А. Булатова); «Снегурочка» (обработ. М.А. Булатова).

Фольклор народов мира. Песенки. «Утята», франц., обработ. Н. Гернет и С. Гиппиус; «Пальцы», пер. с нем. Л. Яхина; «Песня моряка» норвежек. нар. песенка (обработ. Ю. Вронского); «Барабек», англ. (обработ. К. Чуковского); «Шалтай-Болтай», англ. (обработ. С. Маршака).

Сказки. «Бременские музыканты» из сказок братьев Гримм, пер. с нем. А. Введенского, под ред. С. Маршака; «Два жадных медвежонка», венгер. сказка (обработ. А. Красновой и В. Важдаева); «Колосок», укр. нар. сказка (обработ. С. Могилевской); «Красная Шапочка», из сказок Ш. Перро, пер. с франц. Т. Габбе; «Три поросенка», пер. с англ. С. Михалкова.

Произведения поэтов и писателей России.

Поэзия. Аким Я.Л. «Первый снег»; Александрова З.Н. «Таня пропала», «Теплый дождик» (по выбору); Бальмонт К.Д. «Росинка»; Барто А.Л. «Уехали»,

«Я знаю, что надо придумать» (по выбору); Берестов В.Д. «Искалочка»; Благинина Е.А. «Дождик, дождик...», «Посидим в тишине» (по выбору); Брюсов В.Я. «Колыбельная»; Бунин И.А. «Листопад» (отрывок); Гамазкова И.
«Колыбельная для бабушки»; Гернет Н. и Хармс Д. «Очень-очень вкусный пирог»; Есенин С.А. «Поет зима - аукает...»; Заходер Б.В. «Волчок», «Кискино горе» (по выбору); Кушак Ю.Н. «Сорок сорок»; Лукашина М. «Розовые очки», Маршак С.Я.
«Багаж», «Про все на свете», «Вот какой рассеянный», «Мяч», «Усатый-полосатый», «Пограничники» (1-2 по выбору); Матвеева Н. «Она умеет превращаться»; Маяковский В.В. «Что такое хорошо и что такое плохо?»; Михалков С.В. «А что у Вас?», «Рисунок», «Дядя Степа - милиционер» (1-2 по выбору); Мориц Ю.П. «Песенка про сказку», «Дом гнома, гном - дома!», «Огромный собачий секрет» (1-2 по выбору); Мошкова Э.Э. «Добежали до вечера»; Орлова А. «Невероятно длинная история про таксу»; Пушкин А.С. «Месяц, месяц...» (из «Сказки о мертвой царевне...»), «У лукоморья ...» (из вступления к поэме «Руслан и Людмила»), «Уж небо осенью дышало...» (из романа «Евгений Онегин» (по выбору); Сапгир Г.В. «Садовник»; Серова Е. «Похвалили»; Сеф Р.С. «Насветевсена всепохоже...», «Чудо» (по выбору); Токмакова И.П. «Ивы», «Сосны», «Плим», «Где спит рыбка?» (по выбору); Толстой А.К. «Колокольчики мои»; Усачев А. «Выбрал папа ёлочку»; Успенский Э.Н. «Разгром»; Фет А.А. «Мама! Глянь-ка из окошка...»; Хармс Д.И. «Очень страшная история», «Игра» (по выбору); Черный С. «Приставалка»; Чуковский К.И. «Путаница», «Закаляка», «Радость», «Тараканище» (по выбору).

Проза. Абрамцева Н.К. «Дождик», «Как у зайчонка зуб болел» (по выбору); Берестов В.Д. «Как найти дорожку»; Бианки В.В. «Подкидыш», «Лис имышонок», «Первая охота», «Лесной колобок - колючий бок» (1-2 рассказа по выбору); Вересаев В.В. «Братишка»; Воронин С.А. «Воинственный Жако»; Воронкова Л.Ф.
«Как Аленка разбила зеркало» (из книги «Солнечный денек»); Дмитриев Ю. «Синий шалашик»; Драгунский В.Ю. «Он живой и светится...», «Тайно установится явным» (по выбору); Зощенко М.М. «Показательный ребёнок», «Глупая история» (по выбору); Коваль Ю.И. «Дед, баба и Алеша»; Козлов С.Г. «Необыкновенная весна», «Такое дерево» (по выбору); Носов Н.Н. «Заплата», «Затейники»; Пришвин М.М. «Ребята и утята», «Журка» (по выбору); Сахарнов С.В. «Кто прячется лучше всех?»; Сладков Н.И. «Неслух»; Сутеев В.Г. «Мышонок и карандаш»; Тайц Я.М. «Попояс», «Все здесь» (по выбору); Толстой Л.Н. «Собака шла по дощечке...», «Хотела галка пить...», «Правда всего дороже», «Какая бывает роса на траве», «Отец приказал сыновьям ...» (1-2 по выбору); Ушинский К.Д. «Ласточка»; Цыферов Г.М. «В медвежачий час»; Чарушин Е.И. «Тюпа, Томка и сорока» (1-2 рассказа по выбору).
Литературные сказки. Горький М. «Воробышко»; Мамин-Сибиряк Д.Н. «Сказка про Комара Комаровича Длинный Нос и про Мохнатого Мишу-Короткий Хвост»; Москвина М.Л. «Что случилось с крокодилом»; Сеф Р.С. «Сказка о кругленьких и длиненьких человечках»; Чуковский К.И. «Телефон», «Тараканище», «Федорино горе», «Айболит и воробей» (1-2 рассказа по выбору).

Произведения поэтов и писателей разных стран.

Поэзия. Бжехва Я. «Клей», пер. с польск. Б. Заходер; Грубин Ф. «Слезы», пер. с чеш. Е. Солоновича; Квитко Л.М. «Бабушкины руки» (пер. с евр. Т. Спендиаровой); Райнис Я. «Наперегонки», пер. с латыш. Л. Мезинова; Тувим Ю. «Чудеса», пер. с польск. В. Приходько; «Про пана Трулялинского», пересказ с польск. Б. Заходера; «Овощи», пер. с польск. С. Михалкова.

Литературные сказки. Балинт А. «Гном Гномыч и Изюмка» (1-2 главы из книги по выбору), пер. с венг. Г. Лейбутина; Дональдсон Д. «Груффало», «Хочу к маме» (пер. М. Боролицкой) (по выбору); Ивamuра К. «14 лесных мышей» (пер. Е. Байбиковой); Ингавес Г. «Мишка Бруно» (пер. О. Мязотс); Керр Д. «Мяули. Истории из жизни удивительной кошки» (пер. М. Аромштам); Лангройтер Ю. «А дома лучше!» (пер. В. Фербикова); Мугур Ф. «Рилэ-Йепурилэ и Жучок с золотыми крылышками» (пер. с румынск. Д. Шполянскои); Пенн О. «Поцелуй в ладошке» (пер. Е. Сорокиной); Родари Д. «Собака, которая не умела лаять» (из книги «Сказки, у которых три конца»), пер. с итал. И. Константиновой; Хогарт Э. «Мафии и его веселые друзья» (1-2 главы из книги по выбору), пер. с англ. О. Образцовой и Н. Шанько; Юхансон Г. «Мулле Мек и Буффа» (пер. Л. Затолокиной).

От 5 до 6 лет.

Малые формы фольклора. Загадки, небылицы, дразнилки, считалки, пословицы, поговорки, заклички, народные песенки, прибаутки, скороговорки.

Русские народные сказки.

«Жил-был карась...» (докучная сказка); «Жили-были два братца...» (докучная сказка); «Заяц-хвостун» (обработ. О.И. Капицы/ пересказ А.Н. Толстого); «Крылатый, мохнатый да масляный» (обработ. И.В. Карнауковой); «Лиса и кувшин» (обработ. О.И. Капицы); «Морозко» (пересказ М. Булатова); «По щучьему веленью» (обработ. А.Н. Толстого); «Сестрица Алёнушка и братец Иванушка» (пересказ А.Н. Толстого); «Сивка-бурка» (обработ. М.А. Булатова/ обработ. А.Н. Толстого/ пересказ К.Д. Ушинского); «Царевна-лягушка» (обработ. А.Н. Толстого/ обработ. М.Булатова).

Сказки народов мира. «Госпожа Метелица», пересказ с нем. А. Введенского, под редакцией С.Я. Маршака, из сказок братьев Гримм; «Жёлтый аист», пер. с кит. Ф. Ярлина; «Златовласка», пер. с чешек. К.Г. Паустовского; «Летучий корабль», пер. с укр. А. Нечаева; «Рапунцель» пер. с нем. Г. Петникова/ пер. и обработ. И. Архангельской.

Произведения поэтов и писателей России.

Поэзия. Аким Я.Л. «Жадина»; Барто А.Л. «Верёвочка», «Гуси-лебеди», «Есть такие мальчики», «Мы не заметили жука» (1-2 стихотворения по выбору); Бородинская М. «Тетушка Луна»; Бунин И.А. «Первый снег»; Волкова Н. «Воздушные замки»; Городецкий С.М. «Котёнок»; Дядина Г. «Пуговичный городок»; Есенин С.А. «Берёза»; Заходер Б.В. «Моя Вообразия»; Маршак С.Я. «Пудель»; Мориц Ю.П. «Домик с трубой»; Мошкова Э.Э. «Какие бывают подарки»; Пивоварова И.М. «Сосчитать не могу»; Пушкин А.С. «У лукоморья дуб зелёный ...» (отрывок из поэмы «Руслан и Людмила»), «Ель растёт перед дворцом...» (отрывок из «Сказки о царе Салтане ...» (по выбору); Сеф Р.С. «Бесконечные стихи»; Симбирская Ю. «Ехал дождь в командировку»; Степанов В.А. «Родные просторы»; Суриков И.З. «Белый снег пушистый», «Зима» (отрывок); Токмакова И.П. «Осенние листья»; Тютчев Ф.И. «Зима недаром злится...»; Усачев А. «Колыбельная книга», «К нам приходит Новый год»; Фет А.А. «Мама, глянь-ка из окошка...»; Цветаева М.И. «У кровати»; Чёрный С. «Волк»; Чуковский К.И. «Ёлка»; Яснов М.Д. «Мирная считалка», «Жила-была семья», «Подарки для Елки. Зимняя книга» (по выбору).

Проза. Аксаков С.Т. «Сурка»; Алмазов Б.А. «Горбушка»; Баруздин С.А.

«Берегите свои косы!», «Забракованный мишка» (по выбору); Бианки В.В. «Лесная газета» (2-3 рассказа по выбору); Гайдар А.П. «Чук и Гек», «Поход» (по выбору); Голявкин В.В. «И мы помогли», «Язык», «Как я помогал маме мыть пол», «Закутанный мальчик» (1-2 рассказа по выбору); Дмитриева В.И. «Малыш и Жучка»; Драгунский В.Ю. «Денискины рассказы» (1-2 рассказа по выбору); Москвина М.Л. «Кроха»; Носов Н.Н. «Живая шляпа», «Дружок», «На горке» (по выбору); Пантелеев Л. «Буква ТЫ»; Паустовский К.Г. «Кот-ворюга»; Погодин Р.П. «Книжка про Гришку» (1-2 рассказа по выбору); Пришвин М.М. «Глотокмолока», «Беличья память», «Курица на столбах» (по выбору); Симбирская Ю. «Лапин»; Сладков Н.И. «Серьёзная птица», «Карлуха» (по выбору); Снегирёв Г.Я. «Про пингвинов» (1-2 рассказа по выбору); Толстой Л.Н. «Косточка», «Котёнок» (по выбору); Ушинский К.Д. «Четыре желания»; Фадеева О. «Фрося - ель обыкновенная»; Шим Э.Ю. «Петух и наседка», «Солнечная капля» (по выбору).

Литературные сказки. Александрова Т.И. «Домовёнок Кузька»; Бажов П.П.

«Серебряное копытце»; Бианки В.В. «Сова», «Как муравьишка домой спешил», «Синичкин календарь», «Молодая ворона», «Хвосты», «Чей нос лучше?», «Чьи это ноги?», «Кто чем поёт?», «Лесные домишки», «Красная горка», «Кукушонок», «Где раки зимуют» (2-3 сказки по выбору); Даль В.И. «Старик-годовик»; Ершов П.П. «Конёк-горбунок»; Заходер Б.В. «Серая Звёздочка»; Катаев В.П. «Цветик-семицветик», «Дудочка и кувшинчик» (по выбору); Мамин-Сибиряк Д.Н. «Алёнушкины сказки» (1-2 сказки по выбору); Михайлов М.Л. «Два Мороза»; Носов Н.Н. «Бобик в гостях у Барбоса»; Петрушевская Л.С. «От тебя одни слёзы»; Пушкин А.С. «Сказка о царе Салтане, о сыне его славном и могучем богатыре князе Гвидоне Салтановиче и о прекрасной царевне лебеди», «Сказка о мёртвой царевне и о семи богатырях» (по выбору); Сапгир Г.Л. «Как лягушку продавали»; Телешов Н.Д. «Крупеничка»;

Ушинский К.Д. «Слепая лошадь»; Чуковский К.И. «Доктор Айболит» (по мотивам романа Х.Лофтинга).

Произведения поэтов и писателей разных стран.

Поэзия. Бжехва Я. «На Горизонтских островах» (пер. с польск. Б.В. Заходера); Валек М. «Мудрецы» (пер. со словацк. Р.С. Сефа); Капутикян С.Б. «Моя бабушка» (пер. с армянск. Т. Спендиаровой); Карем М. «Мирная считалка» (пер. с франц. В.Д. Берестова); Сиххад А. «Сад» (пер. с азербайдж. А. Ахундовой); Смит У.Д. «Про летающую корову» (пер. с англ. Б.В. Заходера); Фройденберг А. «Великан и мышь» (пер. с нем. Ю.И. Коринца); Чиарди Дж. «О том, у кого три глаза» (пер. с англ. Р.С. Сефа).

Литературные сказки. Сказки-повести (для длительного чтения). Андерсен Г.Х. «Огниво» (пер. с датск. А. Ганзен), «Свинопас» (пер. с датск. А. Ганзен), «Дюймовочка» (пер. с датск. и пересказ А. Ганзен), «Гадкий утёнок» (пер. с датск. А. Ганзен, пересказ Т. Габбе и А. Любарской), «Новое платье короля» (пер. с датск. А. Ганзен), «Ромашка» (пер. с датск. А. Ганзен), «Дикие лебеди» (пер. с датск. А. Ганзен) (1-2 сказки по выбору); Киплинг Дж. Р. «Сказка о слонёнке» (пер. с англ. К.И. Чуковского), «Откуда у кита такая глотка» (пер. с англ. К.И. Чуковского, стихи в пер. С.Я. Маршака) (по выбору); Коллоди К. «Пиноккио. История деревянной куклы» (пер. с итал. Э.Г. Казакевича); Лагерлёф С. «Чудесное путешествие Нильса с дикими гусями» (в пересказе З. Задунайской и А. Любарской); Линдгрэн А. «Карлсон, который живёт на крыше, опять прилетел» (пер. со швед. Л.З. Лунгиной); Лофтинг Х. «Путешествия доктора Дулиттла» (пер. с англ. С. Мещерякова); Мили А.А. «Винни-Пух и все, все, все» (перевод с англ. Б.В. Заходера); Пройслер О. «Маленькая Баба-яга» (пер. с нем. Ю.И. Коринца), «Маленькое привидение» (пер. с нем. Ю.И. Коринца); Родари Д. «Приключения Чипполино» (пер. с итал. З. Потаповой), «Сказки, у которых три конца» (пер. с итал. И.Г. Константиновой).

От 6 до 7 лет.

Малые формы фольклора. Загадки, небылицы, дразнилки, считалки, пословицы, поговорки, заклички, народные песенки, прибаутки, скороговорки.

Русские народные сказки. «Василиса Прекрасная» (из сборника А.Н. Афанасьева); «Вежливый Кот-воркот» (обработ. М. Булатова); «Иван Царевич и Серый Волк» (обработ. А.Н. Толстого); «Зимовье зверей» (обработ. А.Н. Толстого); «Кощей Бессмертный» (2 вариант) (из сборника А.Н. Афанасьева); «Рифмы» (авторизованный пересказ Б.В. Шергина); «Семь Симеонов семь работников» (обработ. И.В. Карнауховой); «Солдатская загадка» (из сборника А.Н. Афанасьева); «У страха глаза велики» (обработ. О.И. Капицы); «Хвосты» (обработ. О.И. Капицы).

Былины. «Садко» (пересказ И.В. Карнауховой/ запись П.Н. Рыбникова); «Добрыня и Змей» (обработ. Н.П. Колпаковой/ пересказ И.В. Карнауховой); «Илья Муромец и Соловей-Разбойник» (обработ. А.Ф. Гильфердинга/ пересказ И.В. Карнауховой).

Сказки народов мира. «Айюга», нанайск., обработ. Д. Нагишкина; «Беляночка и Розочка», нем. из сказок Бр. Гримм, пересказ А.К. Покровской; «Самый красивый наряд на свете», пер. с япон. В. Марковой; «Голубая птица», туркм. обработ. А. Александровой и М. Туберовского; «Кот в сапогах» (пер. с франц. Т. Габбе), «Волшебница» (пер. с франц. И.С. Тургенева), «Мальчик с пальчик» (пер. с франц. Б.А. Дехтерёва), «Золушка» (пер. с франц. Т. Габбе) из сказок Перро Ш.

Произведения поэтов и писателей России.

Поэзия. Аким Я.Л. «Мой верный чиж»; Бальмонт К.Д. «Снежинка»; Благинина Е.А. «Шинель», «Одуванчик», «Наш дедушка» (по выбору); Бунин И.А. «Листопад»; Владимиров Ю.Д. «Чудаки»; Гамзатов Р.Г. «Мой дедушка» (перевод с аварского языка Я. Козловского), Городецкий С.М. «Весенняя песенка»; Есенин С.А. «Поёт зима, аукает...», «Пороша»; Жуковский В.А. «Жаворонок»; Левин В.А. «Зелёная история»; Маршак С.Я. «Рассказ о неизвестном герое»; Маяковский В.В. «Эта книжечка моя, про моря и про маяк»; Моравская

М. «Апельсиновые корки»; Мошковская Э.Э. «Добежали до вечера», «Хитрые старушки»; Никитин И.С. «Встреча зимы»; Орлов В.Н. «Дом под крышей голубой»; Пляцковский М.С. «Настоящий друг»; Пушкин А.С. «Зимний вечер», «Унылая пора! Очей очарованье!..» («Осень»), «Зимнее утро» (по выбору); Рубцов Н.М. «Про зайца»; Сапгир Г.В. «Считалки», «Скороговорки», «Людоед и принцесса, или Всё наоборот» (по выбору); Серова Е.В. «Новогоднее»; Соловьёва П.С. «Подснежник», «Ночь и день»; Степанов В.А. «Что мы Родиной зовём?»; Токмакова И.П. «Мне грустно», «Куда в машинах снег везут» (по выбору); Тютчев Ф.И. «Чародейкою зимою...», «Весенняя гроза»; Успенский Э.Н. «Память»; Чёрный С. «На коньках», «Волшебник» (по выбору).

Проза. Алексеев С.П. «Первый ночной таран»; Бианки В.В. «Тайна ночного леса»; Воробьёв Е.З. «Обрывок провода»; Воскобойников В.М. «Когда Александр Пушкин был маленьким»; Житков Б.С. «Морские истории» (1-2 рассказа по выбору); Зоценко М.М. «Рассказы о Лёле и Миньке» (1-2 рассказа по выбору); Коваль Ю.И. «Русачок-травник», «Стожок», «Алый» (по выбору); Куприн А.И. «Слон»; Мартынова К., Василиади О. «Ёлка, кот и Новый год»; Носов Н.Н. «Заплатка», «Огурцы», «Мишкина каша» (по выбору); Митяев А.В. «Мешок овсянки»; Погодин Р.П. «Жаба», «Шутка» (по выбору); Пришвин М.М. «Лисичкин хлеб», «Изобретатель» (по выбору); Ракитина Е. «Приключения новогодних игрушек», «Серёжик» (по выбору); Раскин А.Б. «Как папа был маленьким» (1-2 рассказа по выбору); Сладков Н.И. «Хитрющий зайчишка», «Синичка необыкновенная», «Почему ноябрь пегий» (по выбору); Соколов-Микитов И.С. «Листопадничек»; Толстой Л.Н. «Филипок», «Лев и собачка», «Прыжок», «Акула», «Пожарные собаки» (1-2 рассказа по выбору); Фадеева О. «Мне письмо!»; Чаплина В.В. «Кинули»; Шим Э.Ю. «Хлебрастет».

Литературные сказки. Гайдар А.П. «Сказка о Военной тайне, о Мальчише-Кибальчише и его твёрдом слове»; Гаршин В.М. «Лягушка-путешественница»; Козлов С.Г. «Как Ёжик с Медвежонком звёзды протирали»; Маршак С.Я. «Двенадцать месяцев»; Паустовский К.Г. «Тёплый хлеб», «Дремучий медведь» (по выбору); Ремизов А.М. «Гуси-лебеди», «Хлебный голос»; Скребицкий Г.А. «Всяк по-своему»; Соколов-Микитов И.С. «Соль Земли».

Произведения поэтов и писателей разных стран.

Поэзия. Брехт Б. «Зимний вечер через форточку» (пер. с нем. К. Орешина); Дриз О.О. «Как сделать утро волшебным» (пер. с евр. Т. Спендиаровой); Лир Э. «Лимерики» (пер. с англ. Г. Кружкова); Станчев Л. «Осенняя гамма» (пер. с болг. И.П. Токмаковой); Стивенсон Р.Л. «Вычитанные страны» (пер. с англ. Вл.Ф. Ходасевича).

Литературные сказки. Сказки-повести (для длительного чтения). Андерсен Г.Х. «Оле-Лукойе» (пер. с датск. А. Ганзен), «Соловей» (пер. с датск. А. Ганзен, пересказ Т. Габбе и А. Любарской), «Стойкий оловянный солдатик» (пер. с датск. А. Ганзен, пересказ Т. Габбе и А. Любарской), «Снежная Королева» (пер. с датск. А. Ганзен), «Русалочка» (пер. с датск. А. Ганзен) (1-2 сказки по выбору); Гофман Э.Т.А. «Щелкунчик и мышиный Король» (пер. с нем. И. Татариновой); Киплинг Дж. Р. «Маугли» (пер. с англ. Н. Дарузес/И. Шустовой), «Кошка, которая гуляла сама по себе» (пер. с англ. К.И. Чуковского/И. Дарузес); Кэрролл Л. «Алиса в стране чудес» (пер. с англ. Н. Демуровой, Г. Кружкова, А. Боченкова, стихи впер. С.Я. Маршака, Д. Орловской, О. Седаковой); Линдгрэн А. «Триповести о Малыше и Карлсоне» (пер. со шведск. Л.З. Лунгиной); Нурдквист С. «История о том, как Финдус потерялся, когда был маленьким»; Поттер Б. «Сказка про Джемайму Ныривлужу» (пер. с англ. И.П. Токмаковой); Родари Дж. «Путешествие Голубой Стрелы» (пер. с итал. Ю. Ермаченко); Топпелиус С. «Три ржаных колоска» (пер. со шведск. А. Любарской); Эме М. «Краски» (пер. с франц. И. Кузнецовой); Янссон Т. «Шляпа волшебника» (пер. со шведск. языка В.А. Смирнова/Л. Брауде).

Примерный перечень музыкальных произведений.

От 1 года 6 месяцев до 2 лет.

Слушание. «Лошадка», муз. Е. Тиличевой, ел. Н. Френкель; «Курочки и цыплята», муз. Е. Тиличевой; «Вальс собачек», муз. А. Артоболевской; «Три подружки», муз. Д. Кабалевского;

«Весело - грустно», муз. Л. Бетховена; «Марш», муз. С. Прокофьева; «Спортивный марш», муз. И. Дунаевского; «НашаТаня», «Уронили мишку», «Идет бычок», муз. Э. Елисейевой-Шмидт, стихи А. Барто; «Материнские ласки», «Жалоба», «Грустная песенка», «Вальс», муз. А. Гречанинова.

Пение и подпевание. «Водичка», муз. Е. Тиличевой, ел. А. Шибицкой; «Колыбельная», муз. М. Красева, ел. М. Чарной; «Машенька-Маша», рус. нар. мелодия, обраб. В. Герчик, ел. М. Невельштейн; «Воробей», рус. нар. мелодия; «Гули», «Баю-бай», «Едет паровоз», «Лиса», «Петушок», «Сорока», муз. С. Железнова.

Музыкально-ритмические движения. «Марш и бег», муз. Р. Рустамова; «Постучим палочками», рус. нар. мелодия; «Бубен», рус. нар. мелодия, обраб. М. Раухвергера; «Барабан», муз. Г.

Фрида; «Мишка», муз. Е. Тиличевой, ел. Н. Френкель; «Догонялки», муз. Н. Александровой, ел. Т. Бабаджан, И. Плакиды. Пляска. «Вот как хорошо», муз. Т. Попатенко, ел. О. Высотской; «Вот как пляшем», белорус. нар. мелодия, обр. Р. Рустамова; «Солнышко сияет», ел. имуз. М. Чарной.

Образные упражнения. «Идет мишка», муз. В. Ребикова; «Скачет зайка», рус. нар. мелодия, обр. А. Александрова; «Лошадка», муз. Е. Тиличевой; «Зайчики и лисичка», муз. Б. Финоровского, ел. В. Антоновой; «Птичка летает», «Птичка клюет», муз. Г. Фрида; «Цыплята и курочка», муз. А. Филиппенко.

Игры с пением. «Зайка», «Солнышко», «Идет коза рогатая», «Петушок», рус. нар. игры, муз. А. Гречанинова; «Зайчик», муз. А. Лядова; «Воробушки и кошка», нем. плясовая мелодия, ел. А. Ануфриевой; «Прокати, лошадка, нас!», муз. В. Агафонникова и К. Козыревой, ел. И. Михайловой; «Мы умеем», «Прятки», муз. Т. Ломовой; «Разноцветные флажки», рус. нар. мелодия.

Инсценирование. рус. нар. сказок («Репка», «Курочка Ряба»), песен («Пастушок», муз. А. Филиппенко; «Петрушка и Бобик», муз. Е. Макшанцевой), показ кукольных спектаклей («Петрушкины друзья», Т. Караманенко; «Зайка простудился», М. Буш; «Любочка и её помощники», А. Колобова; «Игрушки», А. Барто). «Бабочки», обыгрывание рус. нар. потешек, сюрпризные моменты: «Чудесный мешочек», «Волшебный сундучок», «Кто к нам пришел?», «Влесу», муз. Е. Тиличевой; «Праздник», «Музыкальные инструменты», муз. Г. Фрида.

От 2 до 3 лет.

Слушание. «Наша погремушка», муз. И. Арсеева, ел. И. Черницкой; «Весною», «Осенью», муз. С. Майкапара; «Цветики», муз. В. Карасевой, ел. Н. Френкель; «Вот как мы умеем», «Марш и бег», муз. Е. Тиличевой, ел. Н. Френкель; «Кошечка» (к игре «Кошка и котята»), муз. В. Витлина, ел. Н. Найденовой; «Микита», белорус. нар. мелодия, обраб. С. Полонского; «Пляска с платочком», муз. Е. Тиличевой, ел. И. Грантовской; «Полянка», рус. нар. мелодия, обраб. Г. Фрида; «Утро», муз. Г. Гриневица, ел. С. Прокофьевой.

Пение. «Баю» (колыбельная), муз. М. Раухвергера; «Белые гуси», муз. М. Красева, ел. М. Клоковой; «Дождик», рус. нар. мелодия, обраб. В. Фере; «Елочка», муз. Е. Тиличевой, ел. М. Булатова; «Кошечка», муз. В. Витлина, ел. Н. Найденовой; «Ладушки», рус. нар. мелодия; «Птичка», муз. М. Раухвергера, ел. А. Барто; «Собачка», муз. М. Раухвергера, ел. Н. Комиссаровой; «Цыплята», муз. А. Филиппенко, ел. Т. Волгиной; «Колокольчик», муз. И. Арсеева, ел. И. Черницкой.

Музыкально-ритмические движения. «Дождик», муз. и ел. Е. Макшанцевой; «Воробушки», «Погремушка, попляши», «Колокольчик», «Погуляем», муз. И. Арсеева, ел. И. Черницкой; «Вот как мы умеем», муз. Е. Тиличевой, ел. Н. Френкель.

Рассказы с музыкальными иллюстрациями. «Птички», муз. Г. Фрида; «Праздничная прогулка», муз. А. Александрова.

Игры с пением. «Играс мишкой», муз. Г. Финаровского; «Кто у нас хорошии?», рус. нар. песня.

Музыкальные забавы. «Из-за леса, из-за гор», Т. Казакова; «Котик и козлик», муз. Ц. Кюи.

Инсценирование песен. «Кошка и котенок», муз. М. Красева, ел. О. Высотской; «Неваляшки», муз. З. Левиной; Компанейца.

От 3 до 4 лет.

Слушание. «Осенью», муз. С. Майкапара; «Ласковая песенка», муз. М. Раухвергера, ел. Т. Мираджи; «Колыбельная», муз. С. Разаренова; «Мишка с куклой пляшут полечку», муз. М. Качурбиной; «Зайчик», муз. Л.Лядовой; «Резвушка» и «Капризуля», муз. В. Волкова; «Воробей», муз. А. Руббах; «Дождик и радуга», муз. С. Прокофьева; «Со вьюном я хожу», рус. нар. песня; «Лесные картинки», муз. Ю. Слонова.

Упражнения на развитие слуха и голоса. «Лю-лю, бай», рус. нар. колыбельная; «Я иду с цветами», муз. Е. Тиличевой, ел. Л. Дымовой; «Маме улыбаемся», муз. В. Агафонникова, ел. З. Петровой; пение народной потешки «Солнышко-ведрышко»; муз. В. Карасевой, ел. Народные.

Пение

Песни. «Петушок» и «Ладушки», рус. нар. песни; «Зайчик», рус. нар. песня, обр. Н. Лобачева; «Зима», муз. В. Карасевой, ел. Н. Френкель; «Наша елочка», муз. М. Красева, ел. М. Клоковой; «Прокати, лошадка, нас», муз. В. Агафонникова и К. Козыревой, ел. И. Михайловой; «Маме песенку пою», муз. Т. Попатенко, ел. Е. Авдиенко; «Цыплята», муз. А. Филиппенко, ел. Т. Волгиной.

Песенное творчество. «Бай-бай, бай-бай», «Лю-лю, бай», рус. нар. колыбельные; «Как тебя зовут?», «Спой колыбельную», «Ах ты, котенька-коток», рус. нар. колыбельная; придумывание колыбельной мелодии и плясовой мелодии.

Музыкально-ритмические движения.

Игровые упражнения, ходьба и бег под музыку «Марш и бег» А. Александрова; «Скачут лошадки», муз. Т. Попатенко; «Шагаем как физкультурники», муз. Т. Ломовой; «Топотушки», муз. М. Раухвергера; «Птички летают», муз. Л. Банниковой; перекачивание мяча под музыку Д. Шостаковича (вальс-шутка); бег хлопками под музыку Р. Шумана (игра жмурки).

Этюды-драматизации. «Зайцы и лиса», муз. Е. Вихаревой; «Медвежата», муз. М. Красева, ел. Н. Френкель; «Птички летают», муз. Л. Банниковой; «Жуки», венгер. нар. мелодия, обраб. Л. Вишкарева.

Игры. «Солнышко и дождик», муз. М. Раухвергера, ел. А. Барто; «Жмурки с Мишкой», муз. Ф. Флотова; «Где погремушки?», муз. А. Александрова; «Зайка, выходи», муз. Е. Тиличевой; «Игра с куклой», муз. В. Карасевой; «Ходит Ваня», рус. нар. песня, обр. Н. Метлова.

Хороводы и пляски. «Пляска с погремушками», муз. и ел. В. Антоновой; «Пальчики и ручки», рус. нар. мелодия, обраб. М. Раухвергера; танец с листочками под рус. нар. плясовую мелодию; «Пляска с листочками», муз. Н. Китаевой, ел. А. Ануфриевой; «Танец около елки», муз. Р. Равина, ел. П. Границыной; танец с платочками под рус. нар. мелодию; «Помирились», муз. Т. Вилькорейской.

Характерные танцы. «Танец снежинок», муз. Бекмана; «Фонарики», муз. Р. Рустамова; «Танец зайчиков», рус. нар. мелодия; «Вышли куклы танцевать», муз. В. Витлина.

Развитие танцевально-игрового творчества. «Пляска», муз. Р. Рустамова; «Зайцы», муз. Е. Тиличевой; «Веселые ножки», рус. нар. мелодия, обраб. В. Агафонникова; «Волшебные платочки», рус. нар. мелодия, обраб. Р. Рустамова.

Музыкально-дидактические игры.

Развитие звуковысотного слуха. «Птицы и птенчики», «Веселые матрешки», «Три медведя».

Развитие ритмического слуха. «Кто как идет?», «Веселые дудочки». Развитие тембрового и динамического слуха. «Громко - тихо», «Узнай свой инструмент»; «Колокольчики».

Определение жанра и развитие памяти. «Что делает кукла?», «Узнай и спой песню по картинке».

Подыгрывание на детских ударных музыкальных инструментах. Народные мелодии.

От 4 лет до 5 лет.

Слушание. «Ах ты, береза», рус. нар. песня; «Осенняя песенка», муз. Д. Васильева-Буглая, ел. А. Плещеева; «Музыкальный ящик» (из «Альбома пьес для детей» Г. Свиридова); «Вальс снежных хлопьев» из балета «Щелкунчик», муз. П. Чайковского; «Итальянская полька», муз. С.

Рахманинова; «Как у наших у ворот», рус. нар. мелодия; «Мама», муз. П. Чайковского, «Жаворонок», муз. М. Глинки; «Марш», муз. С. Прокофьева.

Пение.

Упражнения на развитие слуха и голоса. «Путаница» - песня-шутка; муз. Е. Тиличевой, ел. К. Чуковского, «Кукушечка», рус. нар. песня, обраб. И. Арсеева; «Паучок» и «Кисонька-мурысонька», рус. нар. песни; заклички: «Ой, кулики! Весна поет!» и «Жаворонушки, прилетите!».

Песни. «Осень», муз. И. Кишко, ел. Т. Волгиной; «Санки», муз. М. Красева, ел. О. Высотской; «Зима прошла», муз. Н. Метлова, ел. М. Клоковой; «Подарок маме», муз. А. Филиппенко, ел. Т. Волгиной; «Воробей», муз. В. Герчик, ел. А. Чельцова; «Дождик», муз. М. Красева, ел. Н. Френкель.

Музыкально-ритмические движения.

Игровые упражнения. «Пружинки» под рус. нар. мелодию; ходьба под «Марш», муз. И. Беркович; «Веселые мячики» (подпрыгивание и бег), муз. М. Сатулиной; лиса и зайцы под муз. А. Майкапара «В садике»; ходит медведь под муз. «Этюд» К. Черни; «Полька», муз. М. Глинки; «Всадники», муз. В. Витлина; потопаем, покругимся под рус. нар. мелодии; «Петух», муз. Т. Ломовой; «Кукла», муз. М. Старокадомского; «Упражнения цветами» под муз. «Вальса» А. Жилина.

Этюды-драматизации. «Барабанщик», муз. М. Красева; «Танец осенних листочков», муз. А. Филиппенко, ел. Е. Макшанцевой; «Барабанщики», муз. Д. Кабалевского и С. Левидова; «Считалка», «Катилось яблоко», муз. В. Агафонникова.

Хороводы и пляски. «Топ и хлоп», муз. Т. Назарова-Метнер, ел. Е. Каргановой; «Танец с ложками» под рус. нар. мелодию; новогодние хороводы по выбору музыкального руководителя.

Характерные танцы. «Снежинки», муз. О. Берта, обраб. Н. Метлова; «Танец зайчат» под «Польку» И. Штрауса; «Снежинки», муз. Т. Ломовой; «Бусинки» под «Галоп» И. Дунаевского.

Музыкальные игры. «Курочка и петушок», муз. Г. Фрида; «Жмурки», муз. Ф. Флотова; «Медведь и заяц», муз. В. Ребикова; «Самолеты», муз. М. Магиденко; «Найди себе пару», муз. Т. Ломовой; «Займи домик», муз. М. Магиденко.

Игры с пением. «Огородная-хороводная», муз. Б. Можжевелова, ел. А. Пассовой; «Гуси, лебеди и волк», муз. Е. Тиличевой, ел. М. Булатова; «Мы на луг ходили», муз. А. Филиппенко, ел. Н. Кукуловой.

Песенное творчество. «Как тебя зовут?»; «Что ты хочешь, кошечка?»; «Наша песенка простая», муз. А. Александрова, ел. М. Ивенсен; «Курочка-рябушечка», муз. Г. Лобачева, ел. Народные.

Развитие танцевально-игрового творчества. «Лошадка», муз. Н. Потоловского; «Зайчики», «Наседка и цыплята», «Воробей», муз. Т. Ломовой; «Ой, хмель мой, хмелек», рус. нар. мелодия, обраб. М. Раухвергера; «Кукла», муз. М. Старокадомского; «Медвежата», муз. М. Красева, ел. Н. Френкель.

Музыкально-дидактические игры.

Развитие звуковысотного слуха. «Птицы и птенчики», «Качели».

Развитие ритмического слуха. «Петушок, курочка и цыпленок», «Кто как идет?», «Веселые дудочки»; «Сыграй, как я».

Развитие тембрового и динамического слуха. «Громко-тихо», «Узнай свой инструмент»; «Угадай, на чем играю». Определение жанра и развитие памяти. «Что делает кукла?», «Узнай и спой песню по картинке», «Музыкальный магазин».

Игра на детских музыкальных инструментах. «Гармошка», «Небо синее», «Андрей-воробей», муз. Е. Тиличевой, ел. М. Долинова; «Сорока-сорока», рус. нар. прибаутка, обр. Т. Попатенко.

От 5 лет до 6 лет.

Слушание. «Зима», муз. П. Чайковского, ел. А. Плещеева; «Осенняя песня», из цикла «Времена года» П. Чайковского; «Полька»; муз. Д. Львова-Компанейца, ел. З. Петровой; «Моя Россия», муз. Г. Струве, ел. Н. Соловьевой; «Детская полька», муз. М. Глинки; «Жаворонок», муз. М. Глинки; «Мотылек», муз. С. Майкапара; «Пляска птиц», «Колыбельная», муз. Н. Римского-Корсакова.

Пение.

Упражнения на развитие слуха и голоса. «Ворон», рус. нар. песня, обраб. Е. Тиличевой; «Андрей-воробей», рус. нар. песня, обр. Ю. Слонова; «Бубенчики», «Гармошка», муз. Е. Тиличевой; «Паровоз», «Барабан», муз. Е. Тиличевой, ел. Н.Найденовой.

Песни. «К нам гости пришли», муз. А.Александрова, ел. М.Ивенсен; «Огородная-хороводная», муз. Б. Можжевелова, ел. Н. Пассовой; «Голубые санки», муз. М. Иорданского, ел. М. Клоковой; «Гуси-гусенята», муз. А. Александрова, ел. Г. Бойко; «Рыбка», муз. М. Красева, ел. М.Клоковой.

Песенное творчество. Произведения. «Колыбельная», рус. нар. песня; «Марш», муз. М. Красева; «Дили-дили! Бом! Бом!», укр. нар. песня, ел. Е. Макшанцевой; Потешки, дразнилки, считалки и другие рус. нар. попевки

Музыкально-ритмические движения.

Упражнения. «Шагибег», муз. Н.Надененко; «Плавныеруки», муз. Р.Глиэра («Вальс», фрагмент); «Кто лучше скачет», муз. Т. Ломовой; «Росинки», муз. С.Майкапара.

Упражнения с предметами. «Упражнения с мячами», муз. Т. Ломовой; «Вальс», муз. Ф. Бургмюллера.

Этюды. «Тихий танец» (тема из вариаций), муз. В. Моцарта.

Танцы и пляски. «Дружные пары», муз. И. Штрауса («Полька»); «Приглашение», рус. нар. мелодия «Лен», обраб. М. Раухвергера; «Круговая пляска», рус. нар. мелодия, обр. С. Разоренова.

Характерные танцы. «Матрешки», муз. Б. Мокроусова; «ПляскаПетрушек», «Танец Снегурочки и снежинок», муз. Р. Глиэра.

Хороводы. «Урожайная», муз. А. Филиппенко, ел. О. Волгиной; «Новогодняя хороводная», муз. С. Шайдар; «Пошла млада за водой», рус. нар. песня, обраб. В.Агафонникова.

Музыкальные игры.

Игры. «Не выпустим», муз. Т. Ломовой; «Будь ловким!», муз. Н.Ладухина; «Ищи игрушку», «Найди себе пару», латв. нар. мелодия, обраб. Т. Попатенко.

Игры с пением. «Колпачок», «Ворон», рус. нар. песни; «Зайка», рус. нар. песня, обраб. Н. Римского-Корсакова; «Как на тоненький ледок», рус. нар. песня, обраб. А. Рубца.

Музыкально-дидактические игры.

Развитие звуковысотного слуха. «Музыкальное лото», «Ступеньки», «Где мои детки?», «Мама и детки». Развитие чувства ритма. «Определи по ритму», «Ритмические полоски», «Учись танцевать», «Ищи».

Развитие тембрового слуха. «На чем играю?», «Музыкальные загадки», «Музыкальный домик».

Развитие диатонического слуха. «Громко, тихо запоем», «Звенящие колокольчики».

Развитие восприятия музыки и музыкальной памяти. «Будь внимательным», «Буратино», «Музыкальный магазин», «Времена года», «Наши песни».

Инсценировки и музыкальные спектакли. «Где был, Иванушка?», рус. нар. мелодия, обраб. М. Иорданского; «Моя любимая кукла», автор Т. Коренева; «Полянка» (музыкальная игра-сказка), муз. Т. Вилькорейской.

Развитие танцевально-игрового творчества «Я поляю, поляю лук», муз. Е. Тиличевой; «Вальс кошки», муз. В. Золотарева; «Гори, гори ясно!», рус. нар. мелодия, обраб. Р. Рустамова; «А я по лугу», рус. нар. мелодия, обраб. Т.Смирновой.

Игра на детских музыкальных инструментах. «Дон-дон», рус. нар. песня, обраб. Р. Рустамова; «Гори, гори ясно!», рус. нар. мелодия; «Часики», муз. С.Вольфензона.

От 6 лет до 7 лет.

Слушание. «Колыбельная», муз. В. Моцарта; «Осень» (из цикла «Времена года» А.Вивальди); «Октябрь» (из цикла «Времена года» П.Чайковского); «Детская полька», муз. М. Глинки; «Море», «Белка», муз. Н. Римского-Корсакова (из оперы «Сказка о царе Салтане»); «Итальянская полька», муз. С. Рахманинова; «Танец с саблями», муз. А. Хачатуряна; «Пляска птиц», муз. Н. Римского-Корсакова (из оперы «Снегурочка»); «Рассвет на Москве-реке», муз. М. Мусоргского (вступление к опере «Хованщина»).

Пение.

Упражнения на развитие слуха и голоса. «Бубенчики», «Наш дом», «Дудка»,

«Кукушечка», муз. Е. Тиличеевой, ел. М. Долинова; «Вшколу», муз. Е. Тиличеевой, ел. М. Долинова; «Котя-коток», «Колыбельная», «Горошина», муз. В. Карасевой; «Качели», муз. Е. Тиличеевой, ел. М. Долинова.

Песни. «Листопад», муз. Т. Попатенко, ел. Е. Авдиенко; «Здравствуй, Родина моя!», муз. Ю. Чичкова, ел. К. Ибряева; «Зимняя песенка», муз. М. Красева, ел. С. Вышеславцевой; «Ёлка», муз. Е. Тиличеевой, ел. Е. Шмановой; ел. З. Петровой; «Самая хорошая», муз. В. Иванникова, ел. О. Фадеевой; «Хорошо у нас в саду», муз. В. Герчик, ел. А. Пришельца; «Новогодний хоровод», муз. Т. Попатенко; «Новогодняя хороводная», муз. С. Шнайдера; «Песенка про бабушку», муз. М. Парцхаладзе; «До свиданья, детский сад», муз. Ю. Слонова, ел. В. Малкова; «Мы теперь ученики», муз. Г. Струве; «Праздник Победы», муз. М. Парцхаладзе; «Песня о Москве», муз. Г. Свиридова.

Песенное творчество. «Веселая песенка», муз. Г. Струве, ел. В. Викторова; «Плясовая», муз. Т. Ломовой; «Весной», муз. Г. Зингера.

Музыкально-ритмические движения

Упражнения. «Марш», муз. М. Робера; «Бег», «Цветные флажки», муз. Е. Тиличеевой; «Кто лучше скачет?», «Шагают девочки и мальчики», муз. В. Золотарева; поднимай искрещивай флажки («Этюд», муз. К. Гуритта); полоскать платочки: «Ой, утушка луговая», рус. нар. мелодия, обраб. Т. Ломовой; «Упражнение с кубиками», муз. С. Соснина.

Этюды. «Медведи пляшут», муз. М. Красева; Показывай направление («Марш», муз. Д. Кабалевского); каждая пара пляшет по-своему («Ах ты, береза», рус. нар. мелодия); «Попрыгунья», «Лягушки и аисты», муз. В. Витлина.

Танцы и пляски. «Задорный танец», муз. В. Золотарева; «Полька», муз. В. Косенко; «Вальс», муз. Е. Макарова; «Яблочко», муз. Р. Глиэра (из балета «Красный мак»); «Прялица», рус. нар. мелодия, обраб. Т. Ломовой; «Сударушка», рус. нар. мелодия, обраб. Ю. Слонова.

Характерные танцы. «Танец снежинок», муз. А. Жилина; «Выход к пляске медвежат», муз. М. Красева; «Матрешки», муз. Ю. Слонова, ел. Л. Некрасовой.

Хороводы. «Выйду ль я на реченьку», рус. нар. песня, обраб. В. Иванникова; «На горе-то калина», рус. нар. мелодия, обраб. А. Новикова.

Музыкальные игры.

Игры. «Котимыши», муз. Т. Ломовой; «Ктоскорей?», муз. М. Шварца; «Игра с погремушками», муз. Ф. Шуберта «Экоссез»; «Поездка», «Пастух и козлята», рус. нар. песня, обраб. В. Трутовского.

Игры с пением. «Плетень», рус. нар. мелодия «Сеяли девушки», обр. И. Кишко; «Узнай по голосу», муз. В. Ребикова («Пьеса»); «Теремок», рус. нар. песня; «Метелица», «Ой, вставала я ранешенько», рус. нар. песни; «Ищи», муз. Т. Ломовой; «Со вьюном я хожу», рус. нар. песня, обраб. А. Гречанинова; «Савка и Гришка», белорус. нар. песня.

Музыкально-дидактические игры.

Развитие звуковысотного слуха. «Три поросенка», «Подумай, отгадай», «Звуки разные бывают», «Веселые Петрушки».

Развитие чувства ритма. «Прогулка в парк», «Выполни задание», «Определи по ритму». Развитие тембрового слуха. «Угадай, на чем играю», «Рассказ музыкального инструмента», «Музыкальный домик».

Развитие диатонического слуха. «Громко-тихо запоем», «Звенящие колокольчики, ищи».

Развитие восприятия музыки. «На лугу», «Песня - танец - марш», «Времена года», «Наши любимые произведения».

Развитие музыкальной памяти. «Назови композитора», «Угадай песню», «Повтори мелодию», «Узнай произведение».

Инсценировки и музыкальные спектакли. «Как у наших у ворот», рус. нар. мелодия, обр. В. Агафонникова; «Как на тоненький ледок», рус. нар. песня; «На зеленом лугу», рус. нар. мелодия; «Заинька, выходи», рус. нар. песня, обраб. Е. Тиличеевой; «Золушка», авт. Т. Коренева, «Муха-цокотуха» (опера-игра по мотивам сказки К. Чуковского), муз. М. Красева.

Развитие танцевально-игрового творчества. «Полька», муз. Ю. Чичкова; «Хожу я по улице», рус. нар. песня, обраб. А. Б. Дюбюк; «Зимний праздник», муз. М. Старокадомского; «Вальс», муз. Е. Макарова; «Тачанка», муз. К. Листова; «Два петуха», муз. С. Разоренова; «Вышли кукулы танцевать», муз. В. Витлина; «Полька», латв. нар. мелодия, обраб. А. Жилинского; «Русский перепляс», рус. нар. песня, обраб. К. Волкова.

Игра на детских музыкальных инструментах. «Бубенчики», «Гармошка», муз. Е. Тиличевой, ел. М. Долинова; «Наш оркестр», муз. Е. Тиличевой, ел. Ю. Островского «На зеленом лугу», «Во саду ли, в огороде», «Сорока-сорока», рус. нар. мелодии; «Белка» (отрывок из оперы «Сказка о царе Салтане», муз. Н. Римского-Корсакова); «Я на горку шла», «Во поле береза стояла», рус. нар. песни; «Кнамгости пришли», муз. А. Александрова; «Вальс», муз. Е. Тиличевой

Перечень произведений изобразительного искусства.

2 до 3 лет.

Иллюстрации к книгам: В.Г. Сутеев «Кораблик», «Кто сказал мяу?», «Цыпленок и Утенок»; Ю.А. Васнецов к книге «Колобок», «Теремок».

От 3 до 4 лет.

Иллюстрации к книгам: Е.И. Чарушин «Рассказы о животных»; Ю.А. Васнецов к книге Л.Н. Толстого «Трёмедведя». Иллюстрации, репродукции картин: П.П. Кончаловский «Клубника», «Сирень в корзине»; К.С. Петров-Водкин «Яблоки на красном фоне»; Н.Н. Жуков «Ёлка в нашей гостиной»; М.И. Климентов «Курица с цыплятами».

От 4 до 5 лет.

Иллюстрации, репродукции картин: И.Е. Репин «Яблоки и листья»; В.М. Васнецов «Снегурочка»; В.А. Тропинин «Девочка с куклой»; А.И. Бортников «Весна пришла»; А.Н. Комаров «Наводнение»; И.И. Левитан «Сирень»; И.И. Машков «Рябинка», «Малинка».

Иллюстрации к книгам: В.В. Лебедев к книге С.Я. Маршака «Усатый-полосатый».

От 5 до 6 лет.

Иллюстрации, репродукции картин: Ф.А. Васильев «Перед дождем»; И.Е. Репин «Осенний букет»; А.А. Пластов «Первый снег»; И.Э. Грабарь «Февральская лазурь»; Б.М. Кустодиев «Масленица»; Ф.В. Сычков «Катание с горы зимой»; И.И. Левитан «Березовая роща», «Зимой в лесу»; Т.Н. Яблонская «Весна»; В.Т. Тимофеев «Девочка с ягодами»; И.И. Машков «Натюрморт. Фрукты на блюде»; Ф.П. Толстой «Букет цветов, бабочка и птичка»; И.Е. Репин «Стрекоза»; В.М. Васнецов «Ковер-самолет».

Иллюстрации к книгам: И.Я. Билибин «Сестрица Алёнушка и братец Иванушка», «Царевна-лягушка», «Василиса Прекрасная».

От 6 до 7 лет.

Иллюстрации, репродукции картин: И.И. Левитан «Золотая осень», «Осенний день. Сокольники», «Стога», «Март», «Весна. Большая вода»; В.М. Васнецов «Аленушка», «Богатыри», «Иван - царевич на Сером волке», «Гусляры»; Ф.А. Васильев «Перед дождем»; В.Д. Поленов «Золотая осень»; И.Ф. Хруцкий «Цветы и плоды»; И.И. Шишкин, К.А. Савицкий «Утро в сосновом лесу», И.И. Шишкин «Рожь»; А.И. Куинджи «Березовая роща»; А.А. Пластов «Летом», «Сенокос»; И.С. Остроухов «Золотая осень», З.Е. Серебрякова «За завтраком»; В.А. Серов «Девочка сперсиками»; А.С. Степанов «Катаниена Масленицу»; И.Э. Грабарь «Зимнее утро»; Ю. Кугач «Накануне праздника»; А.К. Саврасов «Грачи прилетели», «Ранняя весна»; К.Ф. Юон «Мартовское солнце»; К.С. Петров - Водкин «Утренний натюрморт»; К.Е. Маковский «Дети, бегущие от грозы», «Портрет детей художника»; И.И. Ершов «Сеня читает сказки куклам»; М.А. Врубель «Царевна-Лебедь».

Иллюстрации к книгам: И.Я. Билибин «Марья Моревна», «Сказка о царе Салтане», «Сказке о рыбаке и рыбке»; Л.В. Владимирский к книге А.Н. Толстой «Приключения Буратино, или Золотой ключик»; Е.М. Рачев «Терем-теремок».

3.3. Перечень анимационных произведений (ФОРМ п. 33)

В перечень входят анимационные произведения для совместного семейного просмотра, бесед и обсуждений, использования их элементов в образовательном процессе в качестве иллюстраций природных, социальных и психологических явлений, норм и правил конструктивного взаимодействия, проявлений сопереживания и взаимопомощи; расширения эмоционального опыта ребёнка, формирования у него эмпатии и ценностного отношения к окружающему миру.

Полнометражные анимационные фильмы рекомендуются только для семейного просмотра и не могут быть включены в образовательный процесс ДОО. Время просмотра ребёнком цифрового и медиа контента должно регулироваться родителями (законными представителями) и соответствовать его возрастным возможностям. Некоторые анимационные произведения требуют особого внимания к эмоциональному состоянию ребёнка и не рекомендуются к просмотру без обсуждения со взрослым переживаний ребёнка. Ряд фильмов содержат серию образцов социально неодобряемых сценариев поведения на протяжении длительного экранного времени, что требует предварительного и последующего обсуждения с детьми.

Выбор цифрового контента, медиа продукции, в том числе анимационных фильмов, должен осуществляться в соответствии с нормами, регулирующими защиту детей от информации, причиняющей вред здоровью и развитию детей в Российской Федерации

Для детей дошкольного возраста (с пяти лет).

Анимационный сериал «Тима и Тома», студия «Рики», реж. А.Борисова, А. Жидков, О. Мусин, А. Бахурин и другие, 2015.

Фильм «Паровозик из Ромашкова», студия Союзмультфильм, реж. В. Дегтярев, 1967.

Фильм «Как львенок и черепаха пели песню», студия Союзмультфильм, режиссер И. Ковалевская, 1974.

Фильм «Мама для мамонтенка», студия «Союзмультфильм», режиссер О. Чуркин, 1981.

Фильм «Катерок», студия «Союзмультфильм», режиссёр И. Ковалевская, 1970.

Фильм «Мешок яблок» В. Бордзиловский, 1974. студия «Союзмультфильм»

Фильм «Крошка енот», ТО «Экран», режиссер О. Чуркин, 1974.

Фильм «Гадкий утенок», студия «Союзмультфильм», режиссер В. Дегтярев. Фильм «Котенок по имени Гав», студия Союзмультфильм, режиссер Л. Атаманов.

Фильм «Маугли», студия «Союзмультфильм», режиссер Р. Давыдов, 1971. Фильм «Кот Леопольд», студия «Экран», режиссер А. Резников, 1975 - 1987.

Фильм «Рикки-Тикки-Тави», студия «Союзмультфильм», режиссер А. Снежко-Блоцкой, 1965.

Фильм «Дюймовочка», студия «Союзмультфильм», режиссер Л. Амальрик, 1964.

Фильм «Пластилиновая ворона», ТО «Экран», режиссер А. Татарский, 1981.

Фильм «Каникулы Бонифация», студия «Союзмультфильм», режиссер Ф. Хитрук, 1965.

Фильм «Последний лепесток», Р. Качанов, 1977. Студия «Союзмультфильм», режиссер

Фильм «Умка» и «Умка ищет друга», студия «Союзмультфильм», режиссер В. Попов, В. Пекарь, 1969

Фильм «Умка на ёлке», студия «Союзмультфильм», режиссер А. Воробьев 2019

Фильм «Сладкая сказка», студия Союзмультфильм, режиссер В. Дегтярев, Цикл фильмов

«Чебурашка и крокодил Гена», студия «Союзмультфильм», режиссёр Р. Качанов, 1969-1983

Цикл фильмов «38 попугаев», студия «Союзмультфильм», режиссер И.У. Фимцев, 1976-91.

Цикл фильмов «Винни-Пух», студия «Союзмультфильм», режиссер Ф. Хитрук, 1969-1972.

Фильм «Серая шейка», студия «Союзмультфильм», режиссер Л. Амальрик, В. Полковников, 1948.

Фильм «Золушка», студия «Союзмультфильм», режиссер И. Аксенчук, 1979.

Фильм «Новогодняя сказка», студия «Союзмультфильм», режиссер В. Дегтярев, 1972.

Фильм «Серебряное копытце» студия «Союзмультфильм», режиссер Г. Сокольский, 1977

Фильм «Щелкунчик» студия «Союзмультфильм», режиссер Б. Степанцев, 1973

Фильм «Гуси-лебеди», студия Союзмультфильм, режиссеры И. Иванов-Вано, А. Снежко-Блоцкая, 1949.

Цикл фильмов «Приключение Незнайки и его друзей», студия «ТО Экран», режиссер коллектив авторов, 1971-1973

Для детей старшего дошкольного возраста (6-7 лет).

Фильм «Малыш и Карлсон», студия «Союзмультфильм», режиссер Б. Степанцев, 1969.
Фильм «Лягушка-путешественница», студия «Союзмультфильм», режиссеры В. Котеночкин, А. Трусов, 1965.
Фильм «Варежка», студия «Союзмультфильм», режиссер Р. Качанов, 1967.
Фильм «Честное слово», студия «Экран», режиссер М. Новогрудская, 1978.
Фильм «Вовка в тридевятом царстве», студия «Союзмультфильм», режиссер Б. Степанцев, 1965.
Фильм «Заколдованный мальчик», студия «Союзмультфильм», режиссер А. Снежко-Блоцкая, В. Полковников, 1955.
Фильм «Золотая антилопа», студия «Союзмультфильм», режиссер Л. Атаманов, 1954.
Фильм «Бременские музыканты», студия «Союзмультфильм», режиссер И. Ковалевская, 1969.
Фильм «Двенадцать месяцев», студия «Союзмультфильм», режиссер И. Иванов-Вано, М. Ботов, 1956.
Фильм «Ёжик в тумане», студия «Союзмультфильм», режиссер Ю. Норштейн, 1979
Фильм «Девочка и дельфин», студия «Союзмультфильм», режиссер Р. Зельма, 1975
Фильм «Верните Рекса», студия «Союзмультфильм», режиссер В. Пекарь, В. Попов. 1975.
Фильм «Сказка сказок», студия «Союзмультфильм», режиссер Ю. Норштейн, 1979.
Фильм Сериал «Простоквашино» и «Возвращение в Простоквашино» 2 сезона), студия «Союзмультфильм», режиссеры: коллектив авторов, 2018.
Сериал «Смешарики», студии «Петербург», «Мастерфильм», коллектив авторов, 2004.
Сериал «Малышарики», студии «Петербург», «Мастерфильм», коллектив авторов, 2015.
Сериал «Домовенок Кузя», студия ТО «Экран», режиссер А. Зябликова, 2000-2002.
Сериал «Ну, погоди!», студия «Союзмультфильм», режиссер В. Котеночкин
Сериал «Фиксики» (4 сезона), компания «Аэроплан», режиссер В. Бедошвили, Сериал «Оранжевая королева» (1 сезон), студия Союзмультфильм, режиссер Е. Ернова
Сериал «Монсики» (2 сезона), студия «Рики», режиссер А. Бахурин.
Сериал «Смешарики. ПИН-КОД», студия «Рики», режиссеры: Р. Соколов, А. Горбунов, Д. Сулейманов и другие.
Сериал «Зебра в клеточку» (1 сезон), студия «Союзмультфильм», режиссер А. Алексеев, А. Борисова, М. Куликов, А. Золотарева, 2020.

Для детей старшего дошкольного возраста (7-8 лет).

Полнометражный анимационный фильм «Снежная королева», студия «Союзмультфильм», режиссер Л. Атаманов, 1957.
Полнометражный анимационный фильм «Аленький цветочек», студия «Союзмультфильм», режиссер Л. Атаманов, 1952.
Полнометражный анимационный фильм «Сказка о царе Салтане», студия «Союзмультфильм», режиссер И. Иванов-Вано, Л. Мильчин, 1984.
Полнометражный анимационный фильм «Белка и Стрелка. Звездные собаки», киностудия «Центр национального фильма» и ООО «ЦНФ-Анима», режиссер С. Ушаков, И. Евланникова, 2010.
Полнометражный анимационный фильм «Суворов: великое путешествие» (6+), студия «Союзмультфильм», режиссер Б. Чертков, 2022.
Полнометражный анимационный фильм «Бемби», студия Walt Disney, режиссер Д. Хэнд, 1942.
Полнометражный анимационный фильм «Король Лев», студия Walt Disney, режиссер Р. Аллерс, 1994, США.
Полнометражный анимационный фильм «Мой сосед Тоторо», «Ghibli», режиссер Х. Миядзаки, 1988.
Полнометражный анимационный фильм «Рыбка Поньо на утесе», студия «Ghibli», режиссер Х. Миядзаки, 2008

3.4. Психолого – педагогические и кадровые условия (ФОП п. 30, 34)

Психолого-педагогические условия реализации Федеральной программы

Успешная реализация Федеральной программы обеспечивается следующими психолого-педагогическими условиями:

1. признание детства как уникального периода в становлении человека, понимание неповторимости личности каждого ребёнка, принятие воспитанника таким, какой он есть, со всеми его индивидуальными проявлениями; проявление уважения к развивающейся личности, как высшей ценности, поддержка уверенности в собственных возможностях и способностях у каждого воспитанника;
2. решение образовательных задач с использованием как новых форм организации процесса образования (проектная деятельность, образовательная ситуация, образовательное событие, обогащенные игры детей в центрах активности проблемно-обучающие ситуации в рамках интеграции образовательных областей и другое), так и традиционных (фронтальные, подгрупповые, индивидуальные занятия). При этом занятие рассматривается как дело, занимательное и интересное детям, развивающее их; деятельность, направленная на освоение детьми одной или нескольких образовательных областей, или их интеграцию с использованием разнообразных педагогически обоснованных форм и методов работы, выбор которых осуществляется педагогом;
3. обеспечение преемственности содержания и форм организации образовательного процесса в ДОО, в том числе дошкольного и начального общего уровней образования (опора на опыт детей, накопленный на предыдущих этапах развития, изменение форм и методов образовательной работы, ориентация на стратегический приоритет непрерывного образования - формирование умения учиться);
4. учёт специфики возрастного и индивидуального психофизического развития обучающихся (использование форм и методов, соответствующих возрастным особенностям детей; видов деятельности, специфических для каждого возрастного периода, социальной ситуации развития);
5. создание развивающей и эмоционально комфортной для ребёнка образовательной среды, способствующей эмоционально-ценностному, социально- личностному, познавательному, эстетическому развитию ребёнка и сохранению его индивидуальности, в которой ребёнок реализует право на свободу выбора деятельности, партнера, средств и прочее;
6. построение образовательной деятельности на основе взаимодействия взрослых с детьми, ориентированного на интересы и возможности каждого ребёнка и учитывающего социальную ситуацию его развития;
7. индивидуализация образования (в том числе поддержка ребёнка, построение его образовательной траектории) и оптимизация работы с группой детей, основанные на результатах педагогической диагностики (мониторинга);
8. оказание ранней коррекционной помощи детям с ООП, в том числе с ОВЗ на основе специальных психолого-педагогических подходов, методов, способов общения и условий, способствующих получению ДО, социальному развитию этих детей, в том числе посредством организации инклюзивного образования;
9. совершенствование образовательной работы на основе результатов выявления запросов родительского и профессионального сообщества;
10. психологическая, педагогическая и методическая помощь и поддержка, консультирование родителей (законных представителей) в вопросах обучения, воспитания и развития детей, охраны и укрепления их здоровья;
11. вовлечение родителей (законных представителей) в процесс реализации образовательной программы и построение отношений сотрудничества в соответствии с образовательными потребностями и возможностями семьи обучающихся;
12. формирование и развитие профессиональной компетентности педагогов, психолого-педагогического просвещения родителей (законных представителей) обучающихся;
13. непрерывное психолого-педагогическое сопровождение участников образовательных отношений в процессе реализации Федеральной программы в ДОО, обеспечение вариативности его содержания, направлений и форм, согласно запросам родительского и профессионального сообществ;

14. взаимодействие с различными социальными институтами (сферы образования, культуры, физкультуры и спорта, другими социально- воспитательными субъектами открытой образовательной системы), использование форм и методов взаимодействия, востребованных современной педагогической практикой и семьей, участие всех сторон взаимодействия в совместной социально- значимой деятельности;
15. использование широких возможностей социальной среды, социума как дополнительного средства развития личности, совершенствования процесса её социализации;
16. предоставление заинтересованным лицам, обеспечение возможностей для обсуждения Федеральной программы, поиска, использования материалов, обеспечивающих её реализацию, в том числе в информационной среде информации о Федеральной программе семье, вовлеченным образовательную деятельность, а также широкой общественности
17. обеспечение возможностей для обсуждения Федеральной программы, поиска, использования материалов, обеспечивающих её реализацию, в том числе в информационной среде.

Кадровые условия реализации Федеральной программы

Реализация Федеральной программы обеспечивается квалифицированными педагогами, наименование должностей которых соответствует номенклатуре должностей педагогических работников организаций, осуществляющих образовательную деятельность, должностей руководителей образовательных организаций, утверждённой постановлением Правительства Российской Федерации от 21 февраля 2022 г. № 225 (Собрание законодательства Российской Федерации, 2022, № 9, ст.1341).

Необходимым условием является непрерывное сопровождение Федеральной программы педагогическими и учебно-вспомогательными работниками в течение всего времени её реализации в ДОО или в дошкольной группе.

Реализация образовательной программы ДО обеспечивается руководящими, педагогическими, учебно-вспомогательными, административно- хозяйственными работниками образовательной организации, а также иными работниками, выполняющими вспомогательные функции. ДОО самостоятельно устанавливает штатное расписание, осуществляет прием на работу работников, заключение с ними и расторжение трудовых договоров, распределение должностных обязанностей, создание условий и организацию методического и психологического сопровождения педагогов. Руководитель организации заключает договора гражданско-правового характера и совершать иные действия в рамках своих полномочий.

В целях эффективной реализации Федеральной программы ДОО создаются условия для профессионального развития педагогических и руководящих кадров, в том числе реализации права педагогов на получение дополнительного профессионального образования не реже одного раза в три года за счет средств ДОО и/или учредителя.

Детский сад «Ромашка» является структурным подразделением государственного бюджетного общеобразовательного учреждения Самарской области средней общеобразовательной школы с. Калиновка муниципального района Сергиевский Самарской области и находится в отдельном здании.

Адрес юридический: 446530, Самарская область, Сергиевский район, село Калиновка, ул. К.А. Каськова, д. 17

Адрес фактический: 446530, Самарская область, Сергиевский район, село Калиновка, ул. К.А. Каськова, д. 27

Директор: Николай Николаевич Козлов

В детском саду функционирует 2 разновозрастные группы. Предельная наполняемость 154 воспитанника.

Кадровое обеспечение:

Педагогический состав – 5 человек.

Технический персонал – 8 человек.

В детском саду «Ромашка» воспитанием и обучением детей занимаются специалисты, включая музыкального руководителя и воспитателей групп. Образовательную деятельность по физической культуре ведут воспитатели групп.

По уровню образования:

Всего	Высшее		Незаконченное высшее		Среднее специальное		Среднее	
	КОЛ-ВО	%	КОЛ-ВО	%	КОЛ-ВО	%	КОЛ-ВО	%
5 чел	3	60%	-	-	2	40%	-	-

Анализ кадрового обеспечения показывает, что в СП д/с «Ромашка» число педагогов, имеющих педагогическое образование 5 человек (100%), которые регулярно повышают свою квалификацию.

Учебный план

Перспективный (учебный план) разработан в соответствии с:

- «Законом об образовании РФ» (принят № 273-ФЗ от 29 декабря 2012 года);
- Приказом Министерства образования и науки РФ от 30 августа 2013 г. № 1014 “Об утверждении Порядка организации и осуществления образовательной деятельности по основным общеобразовательным программам - образовательным программам дошкольного образования” (зарегистрирован в Минюсте РФ 26 сентября 2013 г., рег. № 30038);
- «Санитарно-эпидемиологическими требованиями к устройству, содержанию и организации режима работы дошкольных организаций» 2.4.1.3049-13 (постановление Главного государственного санитарного врача РФ от от 20.07.15 г. N 28, 27.08.15. № 41);
- Постановление Главного государственного санитарного врача РФ от 27.10.2020 г № 32 «Об утверждении санитарно – эпидемиологических правил и норм СанПиН 2.3/2.4. 3590 – 20 «Санитарно – эпидемиологические требования к организации общественного питания населения»
- «Федеральным государственным образовательным стандартом дошкольного образования (утв. приказом Минобрнауки России от 17 октября 2013 г. № 1155, регистрационный № 30384 от 14 ноября 2013 г. Министерства юстиции РФ).
- федеральная образовательная программа дошкольного образования (утверждена приказом Минпросвещения России от 25 ноября 2022 г. № 1028, зарегистрировано в Минюсте России 28 декабря 2022 г., регистрационный № 71847);

Непосредственно образовательная деятельность – это процесс организации различных видов детской деятельности.

Ранний возраст - I младшая группа (1 год - 3 года)	Дошкольный возраст (3 года - 8 лет)
<p>В течение дня:</p> <p>- игровая, включая сюжетно-ролевую игру, самообслуживание и действия с бытовыми предметами-орудиями (ложка, совок, лопатка и пр.)</p> <p>Формирование целостной картины мира, ФЭМП:</p> <p>- предметная деятельность и игры с составными и динамическими игрушками;</p> <p>- экспериментирование с материалами и веществами (песок, вода, тесто и пр.)</p> <p>Трудовая деятельность</p>	<p>В течение дня:</p> <p>- игровая, включая сюжетно-ролевую игру, игру с правилами и другие виды игры,</p> <p>- самообслуживание и элементарный бытовой труд (в помещении и на улице)</p> <p>Формирование целостной картины мира, ФЭМП:</p> <p>- познавательно - исследовательская (исследования объектов окружающего мира и экспериментирования с ними),</p> <p>Трудовая деятельность</p>

<p>Развитие речи: - общение с взрослым и совместные игры со сверстниками под руководством взрослого</p> <p>Художественная литература - рассматривание картинок, восприятие сказок, стихов</p> <p>Конструирование - конструирование из разного материала, включая конструкторы</p> <p>Рисование, лепка - изобразительная деятельность</p> <p>Музыкальное - музыкальная деятельность (восприятие смысла музыки)</p> <p>Физкультурное - двигательная активность</p>	<p>Развитие речи: - коммуникативная (общение и взаимодействие со взрослыми и сверстниками)</p> <p>Художественная литература - восприятие художественной литературы и фольклора</p> <p>Конструирование - конструирование из разного материала, включая конструкторы, модули, бумагу, природный и иной материал,</p> <p>Рисование, лепка, аппликация, ручной труд - изобразительная деятельность</p> <p>Музыкальное - музыкальная деятельность (восприятие и понимание смысла музыкальных произведений, пение, музыкально-ритмические движения, игры на детских музыкальных инструментах)</p> <p>Физкультурное - двигательная активность (овладение основными движениями).</p>
--	--

«УТВЕРЖДАЮ»

И.о. директора ГБОУ СОШ с. Калиновка

_____ Н.Н. Козлов.

**Учебный план непосредственно образовательной деятельности
в д/с « Ромашка » структурного подразделения ГБОУ СОШс. Калиновки, реализующего
основную общеобразовательную программу дошкольного образования**

Приоритетные Направления Образовательные области	Виды занятий	I младшая подгруппа		II младшая подгруппа		Средняя подгруппа		Старшая подгруппа		Подготовительная подгруппа	
		1,6 – 3 лет		3 – 4 лет		4 – 5 лет		5 – 6 лет		6 – 8 лет	
		Количество часов									
1	2	Нед	год	Нед	год	Нед	год	Нед	год	Нед	год
Обязательная часть											
Познавательное развитие		2	72	2	72	2	72	3	108	4	144
	Формирование целостной картины мира	1	36	1	36	1	36	2	36	2	72
	Формирование элементарных математических представлений	1	36	1	36	1	36	1	72	2	72
Речевое развитие		2	72	1	36	1	36	2	72	2	72
	Обучение грамоте									1	36
	Развитие речи	2	72	1	36	1	36	2	72	1	36
Художественн		4	144	4	144	4	144	5	180	5	180

о – эстетическое развитие	Музыкальное	2	72	2	72	2	72	2	72	2	72
	Рисование	1	36	1	36	1	36	2	72	2	72
	лепка	1	36	0,5	18	0,5	18	0,5	18	0,5	18
	аппликация			0,5	18	0,5	18	0,5	18	0,5	18
Физическое развитие		3	108	3	108	3	108	3	108	3	108
	Физическая культура в помещении	2	72	2	72	2	72	2	72	2	72
	Физическая культура на прогулке			1	36	1	36	1	36	1	36
Социально – коммуникативное развитие	Безопасность	Через интеграцию с другими образовательными областями									
	Социализация	Через интеграцию с другими образовательными областями									
	Труд	Через интеграцию с другими образовательными областями									
Количество ООД в нед./год	Итого	10	360	10	360	10	360	13	468	14	504

Здесь и далее: Игровая деятельность интегрируется с другими ежедневно во все периоды непосредственно образовательной деятельности. Самообслуживание и элементарный бытовой труд интегрируется с другими по выбору педагога и в соответствии с СанПиН

Образовательная деятельность в ходе режимных моментов

Вид деятельности	Группа раннего возраста
Утренняя гимнастика	ежедневно
Гимнастика после дневного сна	ежедневно
Закаливающие процедуры	ежедневно
Гигиенические процедуры	ежедневно
Ситуативные беседы при проведении режимных моментов	ежедневно
Чтение художественной литературы (Восприятие сказок, стихов, рассматривание картинок)	ежедневно
Конструктивно-модельная деятельность	1 раз в неделю
Двигательная деятельность (Физическая культура на свежем воздухе в I младшей группе)	1 раз в неделю
Игровая деятельность	ежедневно
Трудовая деятельность	ежедневно
Дежурства	ежедневно
Прогулки (2 раза в день)	ежедневно

Самостоятельная деятельность детей

Вид деятельности	Группа раннего возраста
Самостоятельная игра	ежедневно
Самостоятельная деятельность в центрах (уголках) развития	ежедневно

Познавательльно-исследовательская деятельность	ежедневно
--	-----------

Организация воспитательно-образовательного процесса:

Периодичность и продолжительность непосредственно образовательной деятельности:

Возраст детей	Количество занятий в неделю	Время
Первая половина дня		
I младшая подгруппа	10	9.00-9.10, 9.25-9.35
II младшая подгруппа	10	9:00 – 10:00
Средняя подгруппа	10	9.00 – 10.00
Старшая подгруппа	13	9:00 – 10:35
Подготовительная подгруппа	14	9:00 – 10:50
Вторая половина дня		
Группа раннего возраста	-	-
Младшая подгруппа	-	-
Средняя подгруппа		
Старшая подгруппа	2	16.00 – 16.25
Подготовительная подгруппа	-	-

В среднем – старше - подготовительной разновозрастной группе (от 4 до 8 лет) с детьми старшей подгруппы в возрасте от 5 – 6 лет непосредственно образовательной деятельностью педагоги занимаются в соответствии с СанПин по 25 минут в первую и вторую половину дня 2 раза в неделю.

Таким образом, учебный план составлен с учетом всех образовательных областей соответствующих Федеральному Государственному Образовательному Стандарту, объем недельной образовательной нагрузки соответствует СанПиН 2.4.1. 3049-15, 20.07.15 №28, 27.08.15 № 41 и утвержден на педагогическом совете учреждения.

Примечания:

* Название видов занятий внутри каждой образовательной области будут варьироваться в зависимости от используемых программ (комплексной и парциальных).

** В учебном плане указано количество часов в неделю по каждому направлению развития детей.

***Число 0,5 означает, что занятие проводится один раз в две недели, в чередовании с другим видом занятия.

Особенности образовательной деятельности разных видов и культурных практик.

Образовательная деятельность в ДОО включает:

- образовательную деятельность, осуществляемую в процессе организации различных видов детской деятельности;

- образовательную деятельность, осуществляемую в ходе режимных процессов; самостоятельную деятельность детей;

- взаимодействие с семьями детей по реализации образовательной программы ДО.

Образовательная деятельность организуется как совместная деятельность педагога и детей, самостоятельная деятельность детей. В зависимости от решаемых образовательных задач, желаний детей, их образовательных потребностей, педагог может выбрать один или несколько вариантов совместной деятельности:

- 1) совместная деятельность педагога с ребёнком, где, взаимодействуя с ребёнком, он выполняет функции педагога: обучает ребёнка чему-то новому;
- 2) совместная деятельность ребёнка с педагогом, при которой ребёнок и педагог – равноправные партнеры;
- 3) совместная деятельность группы детей под руководством педагога, который на правах участника деятельности на всех этапах её выполнения (от планирования до завершения) направляет совместную деятельность группы детей;
- 4) совместная деятельность детей со сверстниками без участия педагога, но по его заданию. Педагог в этой ситуации не является участником деятельности, но выступает в роли её организатора, ставящего задачу группе детей, тем самым, актуализируя лидерские ресурсы самих детей;
- 5) самостоятельная, спонтанно возникающая, совместная деятельность детей без всякого участия педагога. Это могут быть самостоятельные игры детей (сюжетно-ролевые, режиссерские, театрализованные, игры с правилами, музыкальные и другое), самостоятельная изобразительная деятельность по выбору детей, самостоятельная познавательно-исследовательская деятельность (опыты, эксперименты и другое).

Организуя различные виды деятельности, педагог учитывает опыт ребёнка, его субъектные проявления (самостоятельность, творчество при выборе содержания деятельности и способов его реализации, стремление к сотрудничеству с детьми, инициативность и желание заниматься определенным видом деятельности). Эту информацию педагог может получить в процессе наблюдения за деятельностью детей в ходе проведения педагогической диагностики. На основе полученных результатов организуются разные виды деятельности, соответствующие возрасту детей. В процессе их организации педагог создает условия для свободного выбора детьми деятельности, оборудования, участников совместной деятельности, принятия детьми решений, выражения своих чувств и мыслей, поддерживает детскую инициативу и самостоятельность, устанавливает правила взаимодействия детей. Педагог использует образовательный потенциал каждого вида деятельности для решения задач воспитания, обучения и развития детей.

Все виды деятельности взаимосвязаны между собой, часть из них органично включается в другие виды деятельности (например, коммуникативная, познавательно-исследовательская). Это обеспечивает возможность их интеграции в процессе образовательной деятельности.

Игра занимает центральное место в жизни ребёнка, являясь преобладающим видом его самостоятельной деятельности. В игре закладываются основы личности ребёнка, развиваются психические процессы, формируется ориентация в отношениях между людьми, первоначальные навыки кооперации. Играя вместе, дети строят свои взаимоотношения, учатся общению, проявляют активность и инициативу и другое. Детство без игры и вне игры не представляется **возможным**.

Игра в педагогическом процессе выполняет различные функции: обучающую, познавательную, развивающую, воспитательную, социокультурную, коммуникативную, эмоциогенную, развлекательную, диагностическую, психотерапевтическую и другие.

В образовательном процессе игра занимает особое место, выступая как форма организации жизни и деятельности детей, средство разностороннего развития личности; метод или прием обучения; средство саморазвития, самовоспитания, самообучения, саморегуляции.

Отсутствие или недостаток игры в жизни ребёнка приводит к серьезным проблемам, прежде всего, в социальном развитии детей. Учитывая потенциал игры для разностороннего развития ребёнка и становления его личности, педагог максимально использует все варианты её применения в ДО.

Образовательная деятельность в режимных процессах имеет специфику и предполагает использование особых форм работы в соответствии с реализуемыми задачами воспитания, обучения и развития ребёнка. Основная задача педагога в утренний отрезок времени состоит в том, чтобы включить детей в общий ритм жизни ДОО, создать у них бодрое, жизнерадостное настроение.

Образовательная деятельность, осуществляемая в утренний отрезок времени, может включать:

- игровые ситуации, индивидуальные игры и игры небольшими подгруппами (сюжетно-ролевые, режиссерские, дидактические, подвижные, музыкальные и другие);
- беседы с детьми по их интересам, развивающее общение педагога с детьми (в том числе в форме утреннего и вечернего круга), рассматривание картин, иллюстраций;
- практические, проблемные ситуации, упражнения (по освоению культурно-гигиенических навыков и культуры здоровья, правил и норм поведения и другие);
- наблюдения за объектами и явлениями природы, трудом взрослых;
- трудовые поручения и дежурства (сервировка стола к приему пищи, уход за комнатными растениями и другое);
- индивидуальную работу с детьми в соответствии с задачами разных образовательных областей;
- продуктивную деятельность детей по интересам детей (рисование, конструирование, лепка и другое);
- оздоровительные и закаливающие процедуры, здоровьесберегающие мероприятия, двигательную деятельность (подвижные игры, гимнастика и другое).

Согласно требованиям СанПиН 1.2.3685-21 в режиме дня предусмотрено время для проведения занятий. Занятие рассматривается как дело, занимательное и интересное детям, развивающее их; как деятельность, направленная на освоение детьми одной или нескольких образовательных областей, или их интеграцию с использованием разнообразных форм и методов работы, выбор которых осуществляется педагогам самостоятельно. Занятие является формой организации обучения, наряду с экскурсиями, дидактическими играми, играми-путешествиями и другими. Оно может проводиться в виде образовательных ситуаций, тематических событий, проектной деятельности, проблемно-обучающих ситуаций, интегрирующих содержание образовательных областей, творческих и исследовательских проектов и так далее. В рамках отведенного времени педагог может организовывать образовательную деятельность с учётом интересов, желаний детей, их образовательных потребностей, включая детей дошкольного возраста в процесс сотворчества, содействия, сопереживания.

При организации занятий педагог использует опыт, накопленный при проведении образовательной деятельности в рамках сформировавшихся подходов. Время проведения занятий, их продолжительность, длительность перерывов, суммарная образовательная нагрузка для детей дошкольного возраста определяются СанПиН 1.2.3685-21.

Введение термина «занятие» не означает регламентацию процесса. Термин фиксирует форму организации образовательной деятельности. Содержание и педагогически обоснованную методику проведения занятий педагог может выбирать самостоятельно

Образовательная деятельность, осуществляемая во время прогулки, включает:

- наблюдения за объектами и явлениями природы, направленные на установление разнообразных связей и зависимостей в природе, воспитание отношения к ней;
- подвижные игры и спортивные упражнения, направленные на оптимизацию режима двигательной активности и укрепление здоровья детей;
- экспериментирование с объектами неживой природы;
- сюжетно-ролевые и конструктивные игры (с песком, со снегом, с природным материалом);
- элементарную трудовую деятельность детей на участке ДОО;
- свободное общение педагога с детьми, индивидуальную работу;
- проведение спортивных праздников (при необходимости).

Образовательная деятельность, осуществляемая во вторую половину дня, может включать:

- элементарную трудовую деятельность детей (уборка групповой комнаты; ремонт книг, настольно-печатных игр; стирка кукольного белья; изготовление игрушек-самоделок для игр малышей);
- проведение зрелищных мероприятий, развлечений, праздников (кукольный, настольный, теневой театры, игры-драматизации; концерты; спортивные, музыкальные и литературные досуги и другое);
- игровые ситуации, индивидуальные игры и игры небольшими подгруппами (сюжетно-ролевые, режиссерские, дидактические, подвижные, музыкальные и другие);
- опыты и эксперименты, практико – ориентированные проекты, коллекционирование и другое;
- чтение художественной литературы, прослушивание аудиозаписей лучших образцов чтения, рассматривание иллюстраций, просмотр мультфильмов и так далее;
- слушание исполнения музыкальных произведений, музыкально-ритмические движения, музыкальные игры и импровизации;
- организация и (или) посещение выставок детского творчества, изобразительного искусства, мастерских; просмотр репродукций картин классиков и современных художников и другого;
- индивидуальную работу по всем видам деятельности и образовательным областям;
- работу с родителями (законными представителями).

Для организации самостоятельной деятельности детей в группе создаются различные центры активности (игровой, литературный, спортивный, творчества, познания и другое). Самостоятельная деятельность предполагает самостоятельный выбор ребёнком её содержания, времени, партнеров.

Педагог может направлять и поддерживать свободную самостоятельную деятельность детей (создавать проблемно-игровые ситуации, ситуации общения, поддерживать познавательные интересы детей, изменять предметно-развивающую среду и другое).

Во вторую половину дня педагог может организовывать культурные практики. Они расширяют социальные и практические компоненты содержания образования, способствуют формированию у детей культурных умений при взаимодействии со взрослым и

самостоятельной деятельности. Ценность культурных практик состоит в том, что они ориентированы на проявление детьми самостоятельности и творчества, активности и инициативности в разных видах деятельности, обеспечивают их продуктивность.

К культурным практикам относят игровую, продуктивную, познавательно – исследовательскую, коммуникативную практики, чтение художественной литературы.

Культурные практики предоставляют ребёнку возможность проявить свою субъектность с разных сторон, что, в свою очередь, способствует становлению разных видов детских инициатив:

- в игровой практике ребёнок проявляет себя как творческий субъект (творческая инициатива);
- в продуктивной созидательной и волевой субъект (инициатива целеполагания);
- в познавательно-исследовательской практике - как субъект исследования (познавательная инициатива);
- коммуникативной практике - как партнер по взаимодействию и собеседник (коммуникативная инициатива);
- чтение художественной литературы дополняет развивающие возможности других культурных практик детей дошкольного возраста (игровой, познавательно-исследовательской, продуктивной деятельности).

Тематику культурных практик педагогу помогают определить детские вопросы, проявленный интерес к явлениям окружающей действительности или предметам, значимые события, неожиданные явления, художественная литература и другое.

В процессе культурных практик педагог создает атмосферу свободы выбора, творческого обмена и самовыражения, сотрудничества взрослого и детей. Организация культурных практик предполагает подгрупповой способ объединения детей.

Режим дня

Режим дня представляет собой рациональное чередование отрезков сна и бодрствования в соответствии с физиологическими обоснованиями, обеспечивает хорошее самочувствие и активность ребенка, предупреждает утомляемость и перевозбуждение.

Режим и распорядок дня устанавливается с учетом санитарно-эпидемиологических требований, условий реализации Программы, потребностей участников образовательных отношений.

Основными компонентами режима в ДОО являются: сон, пребывание на открытом воздухе (прогулка), образовательная деятельность, игровая деятельность и отдых по собственному выбору (самостоятельная деятельность), прием пищи, личная гигиена. Содержание и длительность каждого компонента, а также их роль в определенные возрастные периоды закономерно изменяются, приобретая новые характерные черты и особенности.

Дети, соблюдающие режим дня, более уравновешены и работоспособны, у них постепенно вырабатываются определенные биоритмы, система условных рефлексов, что помогает организму ребенка физиологически переключаться между теми или иными видами деятельности, своевременно подготавливаться к каждому этапу: приему пищи, прогулке, занятиям, отдыху. Нарушение режима отрицательно сказывается на нервной системе детей: они становятся вялыми или, наоборот, возбужденными, начинают капризничать, теряют аппетит, плохо засыпают и спят беспокойно.

Приучать детей выполнять режим дня необходимо с раннего возраста, когда легче всего вырабатывается привычка к организованности и порядку, активной деятельности и правильному отдыху с максимальным проведением его на свежем воздухе. Делать это необходимо постепенно, последовательно и ежедневно.

Режим дня должен быть *гибким*, однако неизменными должны оставаться время приема пищи, интервалы между приемами пищи, обеспечение необходимой длительности суточного сна, время отхода ко сну; проведение ежедневной прогулки.

При организации режима следует предусматривать оптимальное чередование самостоятельной детской деятельности и организованных форм работы с детьми, коллективных и индивидуальных игр, достаточную двигательную активность ребенка в течение дня, обеспечивать сочетание умственной и физической нагрузки. Время образовательной деятельности организуется таким образом, чтобы в начале проводились наиболее насыщенные по содержанию виды деятельности, связанные с умственной активностью детей, максимальной их произвольностью, а затем творческие виды деятельности в чередовании с музыкальной и физической активностью.

Продолжительность дневной суммарной образовательной нагрузки для детей дошкольного возраста, условия организации образовательного процесса должны соответствовать требованиям, предусмотренным Санитарными правилами и нормами СанПиН 1.2.3685-21 «Гигиенические нормативы и требования к обеспечению безопасности и (или) безвредности для человека факторов среды обитания», утвержденным постановлением Главного государственного санитарного врача Российской Федерации от 28 января 2021 г. № 2, действующим до 1 марта 2027 г. (далее – Гигиенические нормативы), и Санитарными правилами СанПиН 2.4.3648-20 «Санитарно-эпидемиологические требования к организациям воспитания и обучения, отдыха и оздоровления детей и молодежи», утвержденным Постановлением Главного государственного санитарного врача Российской Федерации от 28 сентября 2020 г. № 28 (далее – Санитарно-эпидемиологические требования).

Режим дня строится с учетом сезонных изменений. В теплый период года увеличивается ежедневная длительность пребывания детей на свежем воздухе, образовательная деятельность переносится на прогулку (при наличии условий). Согласно пункту 185 Гигиенических нормативов при температуре воздуха ниже минус 15 °С и скорости ветра более 7 м/с продолжительность прогулки для детей до 7 лет сокращают. При осуществлении режимных моментов необходимо учитывать также индивидуальные особенности ребенка (длительность сна, вкусовые предпочтения, характер, темп деятельности и т.д.).

Режим питания зависит от длительности пребывания детей в ДОО и регулируется СанПиН 2.3/2.4.3590-20 «Санитарно-эпидемиологические требования к организации общественного питания населения», утвержденным Постановлением Главного государственного санитарного врача Российской Федерации от 27 октября 2020 года № 32 (далее – СанПиН по питанию).

Согласно пункту 183 Гигиенических нормативов Организация может корректировать режим дня в зависимости от типа организации и вида реализуемых образовательных программ, сезона года. Ниже приведены требования к организации образовательного процесса, режиму питания, которыми следует руководствоваться при изменении режима дня.

Требования и показатели организации образовательного процесса

(извлечения из СанПиН 1.2.3685-21 Таблицы 6.6, 6.7)

Показатель	Возраст	Норматив
<i>Требования к организации образовательного процесса</i>		
Начало занятий не ранее	Все возраста	8.00
Окончание занятий, не позднее	Все возраста	17.00
Продолжительность занятия для детей Дошкольного возраста, не более	От 1,5 до 3 лет	10 минут
	От 3 до 4 лет	15 минут
	От 4 до 5 лет	20 минут
	От 5 до 6 лет	25 минут

	От 6 до 7 лет	30 минут
Продолжительность дневной суммарной образовательной нагрузки для детей дошкольного возраста, не более	От 1,5 до 3 лет От 3 до 4 лет От 4 до 5 лет От 5 до 6 лет От 6 до 7 лет	20 минут 30 минут 40 минут 50 минут или 75 мин при организации 1 занятия после дневного сна 90 минут
Продолжительность перерывов между занятиями, не менее	Все возраста	10 минут
Перерыв во время занятий для гимнастики, не менее	Все возраста	2-х минут
<i>Показатели организации образовательного процесса</i>		
Продолжительность ночного сна не менее	1–3 года 4–7 лет	12 часов 11 часов
Продолжительность дневного сна, не менее	1–3 года 4–7 лет	3 часа 2,5 часа
Продолжительность прогулок, не менее	Для детей до 7 лет	3 часа в день
Суммарный объем двигательной активности, не менее	Все возраста	1 часа в день
Утренний подъем, не ранее	Все возраста	7 ч 00 мин
Утренняя зарядка, продолжительность, не менее	До 7 лет	10 минут

Приложение № 10
КСанПиН2.3/2.4.3590-20

Режим питания в зависимости от длительности пребывания детей в ДОО

Время приема пищи	Приемы пищи в зависимости от длительности пребывания детей в дошкольной организации		
	8–10 часов	11–12 часов	24 часа
8.30-9.00	завтрак	завтрак	завтрак
10.30-11.00	Второй завтрак	Второй завтрак	Второй завтрак
12.00-13.00	обед	обед	обед
15.30	полдник	полдник	полдник
18.30	-	ужин	ужин
21.00	-	-	Второй ужин

Приложение № 12
КСанПиН2.3/2.4.3590-20

Количество приемов пищи в зависимости от режима функционирования организации

и режима обучения

Вид организации	Продолжительность, либо время нахождения ребенка в организации	Количество обязательных приемов пищи
Дошкольные организации, организации по уходу и присмотру	До 5 часов	2 приема пищи (приемы пищи определяются Фактическим временем нахождения в организации)
	8–10 часов	завтрак, второй завтрак, обед и полдник
	11–12 часов	завтрак, второй завтрак, обед, полдник и ужин
	круглосуточно	завтрак, второй завтрак, обед, полдник, ужин, Второй ужин

Организация может самостоятельно принимать решение о наличии второго завтрака и ужина, руководствуясь следующими положениями СанПиН по питанию:

При отсутствии второго завтрака калорийность основного завтрака должна быть увеличена на 5% соответственно.

При 12-часовом пребывании возможна организация как отдельного полдника, так и «уплотненного» полдника с включением блюд ужина и с распределением калорийности суточного рациона 30%.

Примерный режим дня в группе детей от 1 года до 2-х лет

Содержание	Время	
	1 год-1,5 года	1,5 лет-2 года
<i>Холодный период года</i>		
Прием детей, осмотр, игры, утренняя гимнастика	7.00-8.30	7.00-8.30
Подготовка к завтраку, завтрак	8.30-9.00	8.30-9.00
Активное бодрствование детей (игры, предметная деятельность и др.)	9.00-9.30	9.00-9.30
Подготовка ко сну, первый сон	9.30-12.00	-
Постепенный подъем, оздоровительные и гигиенические процедуры	12.00-12.30	-
Занятия ¹⁰ в игровой форме по подгруппам, активное бодрствование детей (игры, предметная деятельность и др.)	-	9.30–9.40 9.50-10.00
Подготовка к прогулке, прогулка	-	10.00-11.30
Подготовка к обеду, обед	12.30-13.00	11.30-12.30
Активное бодрствование детей (игры, предметная деятельность и др.)	13.00–14.30	-
Занятие 1 (в игровой форме по подгруппам)	13.00–13.10 13.20-13.30	-
Занятие 2 (в игровой форме по подгруппам)	13.50–14.00 14.10-14.20	-

Подготовка ко сну, второй сон	14.30-16.00	-
Подготовка ко сну, сон, постепенный подъем	-	12.30-15.30
Постепенный подъем, оздоровительные и гигиенические процедуры, полдник	16.00-16.30	-
Полдник	-	15.30-16.00
Активное бодрствование детей (игры, предметная деятельность и др.)	16.30-18.30	16.00-17.00
Занятия в игровой форме по подгруппам	-	16.00–16.10 16.20-16.30
Подготовка к прогулке, прогулка, возвращение с прогулки	-	17.00-18.30
Уход детей домой	до 19.00	до 19.00
<i>Теплый период года</i>		
Прием детей, осмотр, игры, утренняя гимнастика	7.00-8.30	7.00-8.30
Подготовка к завтраку, завтрак	8.30-9.00	8.30-9.00
Подготовка к прогулке, прогулка, возвращение с прогулки	9.00-10.00	9.00-11.30
Занятия в игровой форме по подгруппам, активное бодрствование детей (игры, предметная деятельность и др.)	-	9.10–9.20 9.30-9.40
Второй завтрак	-	10.30-11.00
Подготовка ко сну, первый сон, постепенный подъем, оздоровительные и гигиенические процедуры	10.00-12.30	-
Подготовка к обеду, обед	12.30-13.00	12.00-12.30
Подготовка к прогулке, прогулка, активное бодрствование детей (игры, предметная деятельность и др.)	13.00–14.30	-
Занятие 1 (в игровой форме по подгруппам)	13.20–13.30 13.30–13.40	-
Занятие 2 (в игровой форме по подгруппам)	13.50–14.00 14.00-14.10	-
Возвращение с прогулки, водные процедуры	14.30–15.00	-
Подготовка ко сну, сон	15.00-16.30	12.30-15.30
Постепенный подъем, оздоровительные и гигиенические процедуры полдник	16.30–17.00	15.30-16.00
Подготовка к прогулке, прогулка	17.00-18.20	16.00-18.00

Занятия в игровой форме по подгруппам, активное бодрствование детей (игры, предметная деятельность и др.)	-	16.20–16.30 16.40-16.50
Возвращение с прогулки	18.20-18.30	
Уход детей домой	до 19.00	до 19.00

Примерный режим дня в группе детей от 2-х до 3-х лет

Содержание	Время
<i>Холодный период года</i>	
Прием детей, осмотр, самостоятельная деятельность, утренняя гимнастика	7.00-8.00
Подготовка к завтраку, завтрак	8.30-9.00
Игры, подготовка к занятиям	9.00-9.30
Занятия в игровой форме по подгруппам	9.30–9.40 9.50-10.00
Подготовка к прогулке, прогулка	10.00-11.30
Второй завтрак	10.30-11.00
Возвращение с прогулки, самостоятельная деятельность детей	11.30-12.00
Подготовка к обеду, обед	12.00-12.30
Подготовка ко сну, дневной сон, постепенный подъем, оздоровительные и гигиенические процедуры	12.30-15.30
Подготовка к полднику, полдник	15.30-16.00
Игры, самостоятельная деятельность детей	16.00–16.30
Занятия в игровой форме по подгруппам	16.00–16.10 16.10–16.20
Подготовка к прогулке, прогулка, самостоятельная деятельность детей	16.30-18.00
Возвращение с прогулки	18.00-18.30
Уход детей домой	до 19.00
<i>Теплый период года</i>	
Прием детей, осмотр, самостоятельная деятельность, утренняя гимнастика	7.00-8.00
Подготовка к завтраку, завтрак	8.30-9.00
Игры, подготовка к прогулке, выход на прогулку	9.00-9.30

Прогулка, игры, самостоятельная деятельность детей, занятия в игровой форме по подгруппам	9.30–11.30 9.40–9.50 9.50–10.00
Второй завтрак	10.30-11.00
Возвращение с прогулки, самостоятельная деятельность	11.30.-12.00
Подготовка к обеду, обед	12.00-12.30
Подготовка ко сну, дневной сон, постепенный подъем, оздоровительные и гигиенические процедуры	12.30-15.30
Полдник	15.30-16.00
Подготовка к прогулке, прогулка, самостоятельная деятельность детей, занятия в игровой форме по подгруппам	16.00–18.00 16.20–16.40
Возвращение с прогулки, игры	18.00-18.30
Уход детей домой	До19.00

Примерный режим дня в дошкольных группах

Содержание	3—4года	4—5лет	5—6лет	6—7лет
<i>Холодный период года</i>				
Утренний прием детей, игры, самостоятельная деятельность, утренняя гимнастика (не менее 10 минут)	7.00-8.30	7.00-8.30	7.00-8.30	7.00-8.30
Завтрак	8.30-9.00	8.30-9.00	8.30-9.00	8.30-9.00
Игры, подготовка к занятиям	9.00-9.20	9.00-9.15	9.00-9.15	-
Занятия (включая гимнастику в процессе занятия-2 минуты, перерывы между занятиями, не менее 10 минут)	9.20-10.00	9.15-10.05	9.15-10.15	9.00-10.50
Подготовка к прогулке, прогулка, возвращение с прогулки	10.00–12.00	10.05–12.00	10.15-12.00	10.50-12.00
Второй завтрак	10.30-11.00	10.30-11.00	10.30-11.00	10.30-11.00
Обед	12.00-13.00	12.00-13.00	12.00-13.00	12.00-13.00
Подготовка ко сну, сон, постепенный подъем детей, закаливающие процедуры	13.00-15.30	13.00-15.30	13.00-15.30	13.00-15.30
Полдник	15.30-16.00	15.30-16.00	15.30-16.00	15.30-16.00
Занятия (при необходимости)	-	-	16.00-16.25	-

Игры, самостоятельная деятельность детей	16.00-17.00	16.00-17.00	16.25-17.00	16.00-17.00
Подготовка к прогулке, прогулка, самостоятельная деятельность детей, возвращение с прогулки	17.00-18.30	17.00-18.30	17.00-18.30	17.00-18.30
Уход домой	до 19.00	до 19.00	до 19.00	до 19.00
<i>Теплый период года</i>				
Утренний прием детей, игры, самостоятельная деятельность, утренняя гимнастика (не менее 10 минут)	7.00-8.30	7.00-8.30	7.00-8.30	7.00-8.30
Завтрак	8.30-9.00	8.30-9.00	8.30-9.00	8.30-9.00
Игры, самостоятельная деятельность	9.00-9.20	9.00-9.15	9.00-9.15	-
Второй завтрак	10.30-11.00	10.30-11.00	10.30-11.00	10.30-11.00
Подготовка к прогулке, прогулка, занятия на прогулке, возвращение с прогулки	9.20-12.00	9.15-12.00	9.15-12.00	9.00-12.00
Обед	12.00-13.00	12.00-13.00	12.00-13.00	12.00-13.00
Подготовка ко сну, сон, постепенный подъем детей, закаливающие процедуры	13.00-15.30	13.00-15.30	13.00-15.30	13.00-15.30
Полдник	15.30-16.00	15.30-16.00	15.30-16.00	15.30-16.00
Игры, самостоятельная деятельность детей	16.00-17.00	16.00-17.00	16.00-17.00	16.00-17.00
Подготовка к прогулке, прогулка, самостоятельная деятельность детей	17.00-18.30	17.00-18.30	17.00-18.30	17.00-18.30
Уход домой	до 19.00	до 19.00	до 19.00	до 19.00

Согласно пункту 2.10 Санитарно-эпидемиологических требований к организации образовательного процесса и режима дня должны соблюдаться следующие требования:

Режим двигательной активности детей в течение дня организуется с учетом возрастных особенностей и состояния здоровья.

При организации образовательной деятельности предусматривается введение в режим дня физкультминуток во время занятий, гимнастики для глаз, обеспечивается контроль за осанкой, в том числе, во время письма, рисования и использования ЭСО.

Физкультурные, физкультурно-оздоровительные мероприятия, массовые спортивные мероприятия, туристические походы, спортивные соревнования организуются с учетом возраста, физической подготовленности и состояния здоровья детей. Хозяиствующим субъектом обеспечивается присутствие медицинских работников на спортивных соревнованиях и на занятиях в плавательных бассейнах.

Возможность проведения занятий физической культурой и спортом на открытом воздухе, а также подвижных игр, определяется по совокупности показателей метеорологических условий (температуры, относительной влажности и скорости движения воздуха) по климатическим зонам. В дождливые, ветреные и морозные дни занятия физической культурой должны проводиться в зале.

3.5. Особенности традиционных событий, праздников, мероприятий.

На протяжении уже многих в нашем детском саду существуют традиции проведения праздников, развлечений, экскурсий, забав, театрализованных представлений, концертов, дискотек и т.д., позволяющих обеспечить каждому ребёнку отдых (пассивный и активный), эмоциональное благополучие, радость от увиденного.

Праздники: Новый год, День защитника Отечества, 8 марта, День Победы, Выпускной бал, День защиты детей, Осенний бал, День мамочки, День рождение детского сада (*Посвящены определённой тематике, которая полностью раскрывается через стихи, театрализацию, песенное и танцевальное творчество, игры*)

Развлечения: На бабушкином дворе, Зимушка-зима, Весна пришла, Русские посиделки, Весёлая ярмарка

Театрализованные представления: Инсценирование русских народных сказок, песен, литературных произведений, театры, кукольный театр, Масленица (*Развлечения и театрализованные представления несут в себе историю, традиции, обычаи и культуру русского народа. Цель данных мероприятий – помочь каждому ребёнку обрести любовь к старинным напевам, родному языку, творчеству – любовь к своей Родине. Через знакомство с произведениями фольклора и их исполнение привить детям любовь к родной природе, к растительному и животному миру, приучить их видеть и слышать голоса этой природы, чувствовать её, соприкоснуться с ней. Дополнительно приглашаются артисты с постановками спектаклей. Проводятся в основном в мини-музее «Русская изба» или в музыкальном зале.*)

Экскурсии: В школу на линейку 1 сентября для поздравления первоклассников, экскурсия по школе с посещением первоклассников и знакомство с учителем, в библиотеку, ФАП, магазин, почту России, к обелиску на День Победы, в лесопарк (*Несут познавательный характер, знакомство с окружающим миром, дети узнают всегда что-то новое, ранее неизвестное.*)

Забавы: Зимние забавы, сюрпризные моменты, подвижные и словесные игры, викторины (*Несут развлекательно-игровой характер, также познавательный и соревновательный. Дети стараются быстрее думать, мыслить, первыми отвечать на вопросы, активно участвовать и быть лидерами*)

Концерты: Любимые песни, Весёлые ритмы (*развлекательные мероприятия, где дети с удовольствием исполняют любимые песни, стихи, современные танцы. У детей формируется желание участвовать в музыкальных и литературных концертах. Развиваются индивидуальные творческие способности каждого ребёнка.*)

Спортивные развлечения: «Олимпиада», «Ловкие и смелые», «Весёлые старты», «Папа, мама, я — спортивная семья», «А ну-ка, девочки», «А ну-ка, мальчики», Зимние игры (*Развивают двигательные навыки, интерес к спортивным развлечениям. Формируют у детей желание участвовать в спортивных играх, воспитывают командный дух*)

3.6. Особенности организации развивающей предметно-пространственной среды (ФОП п. 31)

РППС рассматривается как часть образовательной среды и фактор, обогащающий развитие детей. РППС ДОО выступает основой для разнообразной, разносторонне развивающей, содержательной и привлекательной для каждого ребёнка деятельности.

РППС включает организованное пространство (территория ДОО, групповые комнаты, специализированные, технологические, административные и иные помещения), материалы, оборудование, электронные образовательные ресурсы и средства обучения и воспитания, охраны и укрепления здоровья детей дошкольного возраста, материалы для организации самостоятельной творческой деятельности детей. РППС создает возможности для учёта особенностей, возможностей и интересов детей, коррекции недостатков их развития.

Федеральная программа не выдвигает жестких требований к организации РППС и оставляет за ДОО право самостоятельного проектирования РППС

В соответствии со ФГОС ДО возможны разные варианты создания РППС при условии учёта целей и принципов Программы, возрастной и гендерной специфики для реализации образовательной программы.

РППС ДОО создается как единое пространство, все компоненты которого, как в помещении, так и вне его, согласуются между собой по содержанию, масштабу, художественному решению.

При проектировании РППС ДОО учитываются:

- местные этнопсихологические, социокультурные, культурно-исторические и природно-климатические условия, в которых находится ДОО;
 - возраст, уровень развития детей и особенности их деятельности, содержание образования;
 - задачи образовательной программы для разных возрастных групп; возможности и потребности участников образовательной деятельности (детей и их семей, педагогов и других сотрудников ДОО, участников сетевого взаимодействия и других участников образовательной деятельности).
- С учётом возможности реализации образовательной программы ДОО в различных организационных моделях и формах РППС соответствует:

частично требованиям ФГОС ДО;

образовательной программе ДОО;

материально-техническим и медико-социальным условиям пребывания детей в ДОО;

возрастными особенностями детей;

воспитывающему характеру обучения детей в ДОО;

требованиям безопасности и надежности.

Развивающая предметно-пространственная среда – часть образовательной среды и фактор, мощно обогащающий развитие детей. РППС выступает основой для разнообразной, разносторонне развивающей, содержательной и привлекательной для каждого ребёнка деятельности.

Развивающая предметно-пространственная среда (далее-РППС) представляет собой единство специально организованного пространства как внешнего (территория), так и внутреннего (групповые, специализированные, технологические, административные и иные пространства), материалов, оборудования, электронных образовательных ресурсов и средств обучения и воспитания детей дошкольного возраста, охраны и укрепления их здоровья, материалов для организации самостоятельной творческой деятельности детей. РППС создает возможности для учёта особенностей, возможностей и интересов детей, коррекции недостатков их развития.

РППС организована как единое пространство, все компоненты которого согласованы между собой по содержанию, масштабу, художественному решению.

При проектировании РППС учтены:

- этнопсихологические, социокультурные, культурно-исторические и природно-климатические условия;
- возраст, опыт, уровень развития детей и особенностей их деятельности- содержание воспитания и образования;
- задачи образовательной программы для разных возрастных групп;
- возможности и потребности участников образовательной деятельности (детей и их семей, педагогов и других сотрудников, участников сетевого взаимодействия и пр.).

РППС соответствует:

Требованиям ФГОС ДО;

Программе;

материально-техническим и медико-социальным условиям пребывания детей в ДОО;

возрастным особенностям детей;

воспитывающему характеру образования детей;

требованиям безопасности и надежности.

РППС обеспечивает:

Целостность образовательного процесса и включает всё необходимое для реализации содержания каждого из направлений развития и образования детей (согласно ФГОС ДО.)

Возможность реализации разных видов индивидуальной и коллективной деятельности: игровой, коммуникативной, познавательно-исследовательской, двигательной, продуктивной и пр. в соответствии с потребностями каждого возрастного этапа детей, охраны и укрепления их здоровья, возможностями учета особенностей и коррекции недостатков их развития.

В соответствии с ФГОС ДО, РППС:

- 1)содержательно-насыщенная;
- 2)трансформируемая;
- 3)полифункциональная;
- 4) вариативная;
- 5) доступная;
- 6) безопасная.

Развивающая предметно-пространственная среда организована в виде мобильных центров детской активности:

В группах раннего возраста:

- центр двигательной активности для развития основных движений детей;
- центр сенсорики и конструирования для организации предметной деятельности и игры с составными и динамическими игрушками, освоения детьми сенсорных эталонов формы, цвета, размера;
 - центр для организации предметных и предметно-манипуляторных игр, совместных играх со сверстниками под руководством взрослого;
 - центр творчества и продуктивной деятельности для развития восприятия смысла музыки, поддержки интереса к рисованию и лепке, становлению первых навыков продуктивной деятельности, освоения возможностей разнообразных изобразительных средств;
 - центр познания и коммуникации (книжный уголок), восприятия смысла сказок, стихов, рассматривания картинок;
 - центр экспериментирования и труда для организации экспериментальной деятельности с материалами и веществами (песок, вода, тесто и др.), развития навыков самообслуживания и становления действий с бытовыми предметами-орудиями (ложка, совок, лопатка и пр.).

В группах для детей дошкольного возраста (от 3 до 7 лет) предусматривается следующий

комплекс центров детской активности:

- центр двигательной активности (ориентирован на организацию игр средней и малой подвижности в групповых помещениях, средней и интенсивной подвижности в физкультурном и музыкальном залах, интенсивной подвижности на групповых участках, спортивной площадке, всей территории детского сада) в интеграции содержания образовательных областей «Физическое развитие», «Социально-коммуникативное развитие», «Речевое развитие»;
- центр безопасности, позволяющий организовать образовательный процесс для развития у детей навыков безопасности жизнедеятельности в интеграции содержания образовательных областей «Физическое развитие», «Познавательное развитие», «Речевое развитие», «Социально-коммуникативное развитие»;
- центр игры, содержащий оборудование для организации сюжетно-ролевых детских игр, предметы-заместители в интеграции содержания образовательных областей «Познавательное развитие», «Речевое развитие», «Социально-коммуникативное развитие», «Художественно-эстетическое развитие» и «Физическое развитие»;
- центр конструирования, в котором есть разнообразные виды строительного материала и детских конструкторов, бросового материала схем, рисунков, картин, демонстрационных материалов для организации конструкторской деятельности детей в интеграции содержания образовательных областей «Познавательное развитие», «Речевое развитие», «Социально-коммуникативное развитие» и «Художественно-эстетическое развитие»;
- центр логики и математики, содержащий разнообразный дидактический материал и развивающие игрушки, а также демонстрационные материалы для формирования элементарных математических навыков и логических операций в интеграции содержания образовательных областей «Познавательное развитие», «Речевое развитие», «Социально-коммуникативное развитие»;
- центр экспериментирования, организации наблюдения и труда, игровое оборудование, демонстрационные материалы и дидактические пособия которого способствуют реализации поисково-экспериментальной и трудовой деятельности детей в интеграции содержания образовательных областей «Познавательное развитие», «Речевое развитие», «Социально-коммуникативное развитие»;
- центр познания и коммуникации детей, оснащение которого обеспечивает расширение кругозора детей и их знаний об окружающем мире во взаимодействии детей со взрослыми и сверстниками в интеграции содержания образовательных областей «Познавательное развитие», «Речевое развитие», «Социально-коммуникативное развитие»;
- книжный уголок, содержащий художественную и познавательную литературу для детей, обеспечивающую их духовно-нравственное и этико-эстетическое воспитание, формирование общей культуры, освоение разных жанров художественной литературы, воспитание любви и интереса к художественному слову, удовлетворение познавательных потребностей в интеграции содержания всех образовательных областей;
- центр театрализации и музицирования, оборудование которого позволяет организовать музыкальную и театрализованную деятельность детей в интеграции с содержанием образовательных областей «Художественно-эстетическое развитие», «Познавательное развитие», «Речевое развитие», «Социально-коммуникативное развитие», «Физическое развитие»;
- центр уединения предназначен для снятия психоэмоционального напряжения воспитанников;
- центр творчества детей, предназначенный для реализации продуктивной деятельности детей (рисование, лепка, аппликация, художественный труд) в интеграции содержания образовательных областей «Художественно-эстетическое развитие», «Речевое развитие»,

«Познавательное развитие», «Социально-коммуникативное развитие»³.

Предметно-пространственная среда обеспечивает условия для эмоционального благополучия детей и комфортной работы педагогических и учебно-вспомогательных сотрудников.

3.7. Часть, формируемая участниками образовательных отношений.

Методическая литература, позволяющая ознакомиться содержанием парциальных программ, методик, форм организации образовательной работы.

Автор составитель	Наименование издания	Издательство
Т.В. Волосовец, Ю.В. Карпова, Т.В. Тимофеева	От Фрёбеля до робота: растим будущих инженеров 2-е издание	Самара: Вектор, 2018 г
Т.Г.Кобзева, И.А.Холодова, Г.С.Александрова	Правила дорожного движения	Издательство учитель 2010г.
Т.Ф. Саулина	Три сигнала светофора	Москва:Мозаика-Синтез 2010г
Е.Я. Хабибулина	Дорожная азбука в детском саду	Санкт-Петербург:Детство Пресс, 2014 г
И.А. Лыкова, В.А. Шипунова	Дидактические сказки о безопасности	Издательский дом Цветной мир, 2014 г
Л.В. Куцакова	«Нравственно-трудовое воспитание»	Москва: Гуманит изд. Центр Владос, 2003 г
Н.В. Елжова	ПДД в детском саду	Ростов на Дону 2014г.
Комарова Т.С. , Куцакова Л.В., Павлова Л.Ю..	Программа и методические рекомендации «Трудовое воспитание в детском саду»	Москва: Мозаика-Синтез, 2006
Н.Ф.Губанова	«Развитие игровой деятельности»	Москва.Мозаика-Синтез 2014г.
Д.Н. Колдина	Игровые занятия для детей 2-3 лет	Москва: Сфера, 2014 г
А.К. Бондаренко	Дидактические игры в детском саду 2-е издание доработанное	Москва: Просвещение, 1991 г

³Рекомендации по формированию инфраструктуры дошкольных образовательных организаций и комплектации учебно-методических материалов в целях реализации образовательных программ дошкольного образования (разработаны во исполнение пункта 3 перечня поручений Президента Российской Федерации от 16 марта 2022 г. № Пр-487 по итогам заседания Совета при Президенте Российской Федерации по реализации государственной политики в сфере защиты семьи и детей 17 декабря 2021 года) –

URL:<https://docs.edu.gov.ru/document/f4f7837770384bfa1faa1827ec8d72d4/download/5558/> (дата обращения 25.04.2023)

И.В.Кравченко, Т.Л.Долгова	Прогулки в детском саду	ТЦ Сфера Москва 2010г.
Е.В.Барина	Безопасность малышей	Ростов-на-Дону,2014г
Е.А.Алябьева	Поиграем в профессии	«ТЦ Сфера» 2014г.
Т.А. Шорыгина	Беседы о правилах дорожного движения	М.:ТЦ Сфера, 2013 г
Л.Н. Павлова Э.Г. Пилюшина Е.Б. Волосова	Раннее детство. Познавательное развитие	Москва Творческий центр «Сфера» 2003 г
А.В.Аджи	Конспекты интегрированных занятий	Воронеж ТЦ Учитель,2008г
Т.И. Гризик	«Познаю мир»	Москва «Просвещение»2001г
О.В. Дыбина	«Ознакомление с природным и социальным окружением»	Москва «Мозаика-Синтез» 2016 г
Н.Е.Веракса, О.Р. Галимов	«Познавательно-исследовательская деятельность дошкольников»	Москва «Мозаика-Синтез» 2015 г
И.А. Помораева, В.А. Позина	Формирование элементарных математических представлений	Москва «Мозаика-Синтез» 2016 г
Л.А.Уланова, С.О. Иордан	Методические рекомендации по организации и проведению прогулок детей 3-7 лет	Санкт-Петербург «Детство-Пресс» 2007г.
О.А. Соломенникова	Ознакомление с природой в детском саду.	Москва «Мозаика-Синтез», 2016г
М.П. Костюченко	Исследовательская деятельность на прогулках	Волгоград: Учитель 2014г
И.В. Кравченко, Т.Л. Долгова	Прогулки в детском саду	Творческий центр «Сфера» Москва 2010г
В.Ю. Дьяченко О.П. Власенко	Маленькие шаги в большой мир. Занятия со старшими дошкольниками по окружающему миру	Волгоград: Учитель 2014 г
Ю.А. Вакуленко	Воспитание любви к природе у дошкольников: экологические праздники, викторины, занятия и игры.	Волгоград: Учитель 2008 г
С.Н. Николаева	Методика экологического воспитания в детском саду	Москва, «Просвещение» 2002г.
Н.В. Алешина	«Ознакомление дошкольников с окружающей и социальной действительностью»	Москва Учебный центр «Перспектива» 2008
Т.Н. Вострухина	Знакомим с окружающим миром детей 3-	Москва: ТЦ Сфера 2015

Л.А. Кондрыкинская	5 лет	
С.Н. Николаева	Методика экологического воспитания в детском саду	Москва «Просвещение» 2002
Н.В. Виноградова	Дошкольникам о родной стране	Москва «Просвещение» 2009
Т.И. Гризик	Я и мир вокруг	Москва «Просвещение» 2006
В.В. Гербова	Развитие речи в детском саду	Москва.Мозаика-Синтез 2016г.
В.В. Гербова	Занятия по развитию речи во второй младшей группе детского сада	Москва Мозаика-Синтез 2008г
А.В. Аджи	Конспекты интегрированных занятий в подготовительной группе	Воронеж ЧП Лакоцетин С.С.2008г
В.В. Гербова Н.П. Ильчук	Хрестоматия для чтения детям в детском саду и дома (1-3 года)	Москва Мозаика-Синтез 2014г
В.В. Гербова Н.П. Ильчук	Хрестоматия для чтения детям в детском саду и дома (2-4 года)	Москва Мозаика-Синтез 1998г
В.В. Гербова Н.П. Ильчук	Хрестоматия для чтения детям в детском саду и дома (5-7 года)	Москва Мозаика-Синтез 1998г
Э.Й. Адашкявиченс	Спортивные игры и упражнения в детском саду	Москва: Просвещение 1992 г
Е.П.Иова, А.Я.Иоффе, О.А. Гологинер	Утренняя гимнастика под музыку	Москва: Просвещение 1984 г
С.Я. Лайзане	Физическая культура для малышей	Москва: Просвещение 1987 г
Л.И. Пензулаева	Физическая культура в д/саду	Москва:Мозаика-Синтез 2017
В.Г. Фролов	Физкультурные занятия, игры и упражнения на прогулке	Москва: Просвещение 1986 г
Е.В. Сулим	Зимние занятия по физической культуре с детьми 5-7 лет	Москва: ТЦ Сфера 2011 г
А.И. Фомина	Физкультурные занятия и спортивные игры в детском саду	Москва: Просвещение 1984 г

Используемая методическая литература не нарушает законодательных актов, не носят негативный характер, не нарушают прав ребёнка, не наносит вред физическому и психическому здоровью ребёнка.

IV Дополнительный раздел Программы

4.1. Возрастные и иные категории детей, на которых ориентирована ООП – ОП ДО

Основная общеобразовательная программа – образовательная программа дошкольного образования СП д/с «Ромашка» ГБОУ СОШ с. Калиновка (далее – Программа) разработана в соответствии с федеральным государственным образовательным стандартом дошкольного образования (утвержден приказом Минобрнауки России от 17 октября 2013 г. № 1155, зарегистрировано в Минюсте России 14 ноября 2013 г., регистрационный № 30384; в редакции приказа Минпросвещения России от 8 ноября 2022 г. № 955, зарегистрировано в Минюсте России 6 февраля 2023 г., регистрационный № 72264) (далее – ФГОС ДО) и федеральной образовательной программой дошкольного образования (утверждена приказом Минпросвещения России от 25 ноября 2022 г. № 1028, зарегистрировано в Минюсте России 28 декабря 2022 г., регистрационный № 71847) (далее – ФОП ДО).

Основная образовательная программа структурного подразделения детский сад «Ромашка» государственного бюджетного общеобразовательного учреждения Самарской области средней общеобразовательной школы с. Калиновка муниципального района Сергиевский Самарской области определяет цель, задачи, планируемые результаты, содержание и организацию образовательного процесса на ступени дошкольного образования, и обеспечивает развитие личности детей дошкольного возраста в различных видах общения и деятельности с учетом их возрастных, индивидуальных психологических и физиологических особенностей.

Программа охватывает возрастные периоды физического и психического развития детей от 2 месяцев до 8 лет.

Нормативно-правовой основой для разработки Программы являются следующие нормативно-правовые документы:

- Указ Президента Российской Федерации от 7 мая 2018 г. № 204 «О национальных целях и стратегических задачах развития Российской Федерации на период до 2024 года»;
- Указ Президента Российской Федерации от 21 июля 2020 г. № 474 «О национальных целях развития Российской Федерации на период до 2030 года»;
- Указ Президента Российской Федерации от 9 ноября 2022 г. № 809 «Об утверждении основ государственной политики по сохранению и укреплению традиционных российских духовно-нравственных ценностей»;
- Федеральный закон от 29 декабря 2012 г. № 273-ФЗ «Об образовании в Российской Федерации»;
- Федеральный закон от 31 июля 2020 г. № 304-ФЗ «О внесении изменений в Федеральный закон «Об образовании в Российской Федерации» по вопросам воспитания обучающихся»;
- Федеральный закон от 24 сентября 2022 г. № 371-ФЗ «О внесении изменений в Федеральный закон «Об образовании в Российской Федерации» и статью 1 Федерального закона «Об обязательных требованиях в Российской Федерации»;
- распоряжение Правительства Российской Федерации от 29 мая 2015 г. № 999-р «Об утверждении Стратегии развития воспитания в Российской Федерации на период до 2025 года»;
- федеральный государственный образовательный стандарт дошкольного образования (утвержден приказом Минобрнауки России от 17 октября 2013 г. № 1155, зарегистрировано в Минюсте России 14 ноября 2013 г., регистрационный № 30384; в редакции приказа Минпросвещения России от 8 ноября 2022 г. № 955, зарегистрировано в Минюсте России 6 февраля 2023 г., регистрационный № 72264);

– федеральная образовательная программа дошкольного образования (утверждена приказом Минпросвещения России от 25 ноября 2022 г. № 1028, зарегистрировано в Минюсте России 28 декабря 2022 г., регистрационный № 71847);

– Порядок организации и осуществления образовательной деятельности по основным общеобразовательным программам – образовательным программам дошкольного образования (утверждена приказом Минпросвещения России от 31 июля 2020 года № 373, зарегистрировано в Минюсте России 31 августа 2020 г., регистрационный № 59599);

- Санитарные правила СП 2.4.3648-20 «Санитарно-эпидемиологические требования к организациям воспитания и обучения, отдыха и оздоровления детей и молодежи (утверждены постановлением Главного государственного санитарного врача Российской Федерации от 28 сентября 2020 г. № 28, зарегистрировано в Минюсте России 18 декабря 2020 г., регистрационный № 61573);

- Порядком разработки и утверждения федеральных основных общеобразовательных программ, утвержденным приказом Министерства просвещения Российской Федерации от 30 сентября 2022 г. №874 (зарегистрировано Минюстом Российской Федерации 2 ноября 2022г., регистрационный №70809).

- Устав государственного бюджетного общеобразовательного учреждения Самарской области средней общеобразовательной школы с. Калиновка муниципального района Сергиевский Самарской области (от 27.08.2015г.) (изменения в устав от 26.05.2022г.).

- Положение о структурном подразделении детский сад «Ромашка» государственного бюджетного общеобразовательного учреждения Самарской области средней общеобразовательной школы с. Калиновка муниципального района Сергиевский Самарской области (от 29.03.2021 г.).

- Программа развития СП д/с «Ромашка» ГБОУ СОШ с. Калиновка.

Программа отвечает образовательному запросу социума, обеспечивает развитие личности детей дошкольного возраста в различных видах общения и деятельности с учетом их возрастных, индивидуальных, психологических и физиологических особенностей, в том числе достижение детьми дошкольного возраста уровня развития, необходимого и достаточного для успешного освоения ими образовательных программ начального общего образования, на основе индивидуального подхода к детям дошкольного возраста и специфичных для детей дошкольного возраста видов деятельности.

Программа состоит из обязательной части и части, формируемой участниками образовательных отношений. Обе части являются взаимодополняющими и необходимыми с точки зрения реализации требований ФГОС ДО.

Обязательная часть Программы соответствует ФООП ДО и обеспечивает:

– воспитание и развитие ребенка дошкольного возраста как гражданина Российской Федерации, формирование основ его гражданской и культурной идентичности на доступном его возрасту содержании доступными средствами;

– создание единого ядра содержания дошкольного образования (далее – ДО), ориентированного на приобщение детей к духовно-нравственным и социокультурным ценностям русского народа, воспитание подрастающего поколения как знающего и уважающего историю и культуру своей семьи, большой и малой Родины;

– создание единого федерального образовательного пространства воспитания и обучения детей от рождения до поступления в начальную школу, обеспечивающего ребенку и его родителям (законным представителям), равные, качественные условия ДО, вне зависимости от места и региона проживания.

В части, формируемой участниками образовательных отношений, представлены выбранные участниками образовательных отношений программы, направленные на развитие детей в образовательных областях, видах деятельности и культурных практиках (парциальные

образовательные программы), отобранные с учетом приоритетных направлений, климатических особенностей, ориентированные на потребность детей и их родителей:

Объем обязательной части Программы составляет не менее 60% от ее общего объема; части, формируемой участниками образовательных отношений, не более 40%.

Программа представляет собой учебно-методическую документацию, в составе которой:

- рабочая программа воспитания,
- режим и распорядок дня для всех возрастных групп ДОО,
- календарный план воспитательной работы.

В соответствии с требованиями ФГОС ДО в Программе содержится целевой, содержательный и организационный разделы.

В целевом разделе Программы представлены цели, задачи, принципы и подходы к ее формированию; планируемые результаты освоения Программы во младенческом, раннем, дошкольном возрастах, а также на этапе завершения освоения Программы; характеристики особенностей развития детей младенческого, раннего и дошкольного возрастов, подходы к педагогической диагностике планируемых результатов.

Содержательный раздел Программы включает описание:

– задач и содержания образовательной деятельности по каждой из образовательных областей для всех возрастных групп обучающихся (социально-коммуникативное, познавательное, речевое, художественно-эстетическое, физическое развитие) в соответствии с федеральной программой и с учетом используемых методических пособий, обеспечивающих реализацию данного содержания.

– вариативных форм, способов, методов и средств реализации Федеральной программы с учетом возрастных и индивидуальных особенностей воспитанников, специфики их образовательных потребностей и интересов;

- особенностей образовательной деятельности разных видов и культурных практик;
- способов поддержки детской инициативы;
- особенностей взаимодействия педагогического коллектива с семьями обучающихся;

Содержательный раздел также включает рабочую программу воспитания, которая раскрывает задачи и направления воспитательной работы, предусматривает приобщение детей к российским традиционным духовным ценностям, включая культурные ценности своей этнической группы, правилам и нормам поведения в российском обществе.

Организационный раздел Программы включает описание:

- психолого-педагогических и кадровых условий реализации Программы;
- организации развивающей предметно-пространственной среды (далее – РППС);
- материально-техническое обеспечение Программы;
- обеспеченность методическими материалами и средствами обучения и воспитания.

В разделе представлены режим и распорядок дня во всех возрастных группах, календарный план воспитательной работы.

Программа сформирована как программа психолого-педагогической поддержки позитивной социализации и индивидуализации, развития личности детей дошкольного возраста и определяет комплекс основных характеристик дошкольного образования (объем, содержание и планируемые результаты в виде целевых ориентиров дошкольного образования).

Общие сведения о ДОО

Структурное подразделение детский сад «Ромашка» ГБОУ СОШ с. Калиновка – это обособленное подразделение школы, расположенное в этом же населенном пункте по фактическому адресу: 446530 Самарская область, Сергиевский район, с. Калиновка, ул. Каськова

К.А., 27

Полное наименование подразделения: Структурное подразделение детский сад «Ромашка» государственного бюджетного общеобразовательного учреждения Самарской области средней общеобразовательной школы с. Калиновка муниципального района Сергиевский Самарской области.

Сокращенное наименование: СП детский сад «Ромашка» ГБОУ СОШ с. Калиновка.

Почтовый адрес подразделения: 446530 Самарская область, Сергиевский район, с. Калиновка, ул. Каськова К.А., 27

Тип - дошкольное образовательное учреждение.

Вид – структурное подразделение детский сад.

Структурное подразделение д/сад «Ромашка» осуществляет свою образовательную, правовую, хозяйственную деятельность на основе законодательных нормативных документов:

- Устав ДООУ утверждён приказом министерства образования и науки Самарской области от 03.11.2011 года № 397-од; утверждён приказом имущественных отношений Самарской области от 30.11.2011 года № 4054

- Лицензия на право осуществления образовательной деятельности №3908 от 07.03.2012 №1221-а

Деятельность структурного подразделения направлена на:

- формирование вариативных форм организации образовательного процесса и общей культуры воспитанников на основе усвоения обязательного минимума содержания общеобразовательных программ;

- создание условий для социализации и разностороннего развития воспитанников путем эффективного использования собственных ресурсов, а также социокультурных и образовательных возможностей социального окружения;

- повышение ответственности за результативность обучения и воспитания на ступени дошкольного общего образования.

Структурное подразделение соблюдает принципы государственной политики в области образования в части раздельности светского и религиозного образования. Преподавание различных вероучений, богослужения не разрешаются.

Программа сформирована как программа психолого-педагогической поддержки позитивной социализации и индивидуализации, развития личности детей дошкольного возраста и определяет комплекс основных характеристик дошкольного образования (объем, содержание и планируемые результаты в виде целевых ориентиров дошкольного образования).

4.2. Используемые программы ФООП и парциальные программы

Автор составитель	Наименование издания	Издательство
Н.Е. Вераксы, Т.С. Комарова, Э.М. Дорофеева	От рождения до школы (Пятое издание)	Мозаика-Синтез 2019 г
Т..В. Волосовец, Ю.В. Карпова, Т.В. Тимофеева	От Фрёбеля до робота: растим будущих инженеров 2-е издание	Самара: Вектор, 2018 г
Т.Г.Кобзева, И.А.Холодова, Г.С.Александрова	Правила дорожного движения	Издательство учитель 2010г.

Т.Ф. Саулина	Три сигнала светофора	Москва:Мозаика-Синтез 2010г
Е.Я. Хабибулина	Дорожная азбука в детском саду	Санкт-Петербург:Детство Пресс, 2014 г
И.А. Лыкова, В.А. Шипунова	Дидактические сказки о безопасности	Издательский дом Цветной мир, 2014 г
Л.В. Куцакова	«Нравственно-трудовое воспитание»	Москва: Гуманит изд. Центр Владос, 2003 г
Н.В. Елжова	ПДД в детском саду	Ростов на Дону 2014г.
Комарова Т.С. , Куцакова Л.В., Павлова Л.Ю..	Программа и методические рекомендации «Трудовое воспитание в детском саду»	Москва: Мозаика-Синтез, 2006
Н.Ф.Губанова	«Развитие игровой деятельности»	Москва.Мозаика-Синтез 2014г.
Д.Н. Колдина	Игровые занятия для детей 2-3 лет	Москва: Сфера, 2014 г
А.К. Бондаренко	Дидактические игры в детском саду 2-е издание доработанное	Москва: Просвещение, 1991 г
И.В.Кравченко, Т.Л.Долгова	Прогулки в детском саду	ТЦ Сфера Москва 2010г.
Е.В.Барина	Безопасность малышей	Ростов-на-Дону,2014г
Е.А.Алябьева	Поиграем в профессии	«ТЦ Сфера» 2014г.
Т.А. Шорыгина	Беседы о правилах дорожного движения	М.:ТЦ Сфера, 2013 г
Л.Н. Павлова Э.Г. Пилюшина Е.Б. Волосова	Раннее детство. Познавательное развитие	Москва Творческий центр «Сфера» 2003 г
А.В.Аджи	Конспекты интегрированных занятий	Воронеж ТЦ Учитель,2008г
Т.И. Гризик	«Познаю мир»	Москва «Просвещение»2001г
О.В. Дыбина	«Ознакомление с природным и социальным окружением»	Москва «Мозаика-Синтез» 2016 г
Н.Е.Веракса, О.Р. Галимов	«Познавательно-исследовательская деятельность дошкольников»	Москва «Мозаика-Синтез» 2015 г
И.А. Помораева, В.А. Позина	Формирование элементарных математических представлений	Москва «Мозаика-Синтез» 2016 г
Л.А.Уланова, С.О. Иордан	Методические рекомендации по организации и проведению прогулок детей 3-7 лет	Санкт-Петербург «Детство-Пресс» 2007г.

О.А. Соломенникова	Ознакомление с природой в детском саду.	Москва «Мозаика-Синтез», 2016г
М.П. Костюченко	Исследовательская деятельность на прогулках	Волгоград: Учитель 2014г
И.В. Кравченко, Т.Л. Долгова	Прогулки в детском саду	Творческий центр «Сфера» Москва 2010г
В.Ю. Дьяченко О.П. Власенко	Маленькие шаги в большой мир. Занятия со старшими дошкольниками по окружающему миру	Волгоград: Учитель 2014 г
Ю.А. Вакуленко	Воспитание любви к природе у дошкольников: экологические праздники, викторины, занятия и игры.	Волгоград: Учитель 2008 г
С.Н. Николаева	Методика экологического воспитания в детском саду	Москва, «Просвещение» 2002г.
Н.В. Алешина	«Ознакомление дошкольников с окружающей и социальной действительностью»	Москва Учебный центр «Перспектива» 2008
Т.Н. Вострухина Л.А. Кондрыкинская	Знакомим с окружающим миром детей 3-5 лет	Москва: ТЦ Сфера 2015
С.Н. Николаева	Методика экологического воспитания в детском саду	Москва «Просвещение» 2002
Н.В. Виноградова	Дошкольникам о родной стране	Москва «Просвещение» 2009
Т.И. Гризик	Я и мир вокруг	Москва «Просвещение» 2006
В.В.Гербова	Развитие речи в детском саду	Москва.Мозаика-Синтез 2016г.
В.В. Гербова	Занятия по развитию речи во второй младшей группе детского сада	Москва Мозаика-Синтез 2008г
А.В. Аджи	Конспекты интегрированных занятий в подготовительной группе	Воронеж ЧП Лакоцетин С.С.2008г
В.В. Гербова Н.П. Ильчук	Хрестоматия для чтения детям в детском саду и дома (1-3 года)	Москва Мозаика-Синтез 2014г
В.В. Гербова Н.П. Ильчук	Хрестоматия для чтения детям в детском саду и дома (2-4 года)	Москва Мозаика-Синтез 1998г
В.В. Гербова Н.П. Ильчук	Хрестоматия для чтения детям в детском саду и дома (5-7 года)	Москва Мозаика-Синтез 1998г
Э.Й. Адашкявиченс	Спортивные игры и упражнения в детском саду	Москва: Просвещение 1992 г

Е.П.Иова, А.Я.Иоффе, О.А. Гологинер	Утренняя гимнастика под музыку	Москва: Просвещение 1984 г
С.Я. Лайзана	Физическая культура для малышей	Москва: Просвещение 1987 г
Л.И. Пензулаева	Физическая культура в д/саду	Москва:Мозаика-Синтез 2017
В.Г. Фролов	Физкультурные занятия, игры и упражнения на прогулке	Москва: Просвещение 1986 г
Е.В. Сулим	Зимние занятия по физической культуре с детьми 5-7 лет	Москва: ТЦ Сфера 2011 г
А.И. Фомина	Физкультурные занятия и спортивные игры в детском саду	Москва: Просвещение 1984 г

4.3. Характеристика взаимодействия педагогического коллектива с семьями детей.

Цели:

Главными целями взаимодействия педагогического коллектива ДОО с семьями обучающихся дошкольного возраста являются:

- обеспечение психолого-педагогической поддержки семьи и повышение компетентности родителей (законных представителей) в вопросах образования, охраны и укрепления здоровья детей младенческого, раннего и дошкольного возрастов;
- обеспечение единства подходов к воспитанию и обучению детей в условиях ДОО и семьи; повышение воспитательного потенциала семьи.

Эта деятельность должна дополнять, поддерживать и тактично направлять воспитательные действия родителей (законных представителей) детей младенческого, раннего и дошкольного возрастов.

Задачи:

Достижение этих целей должно осуществляться через решение основных задач:

1) информирование родителей (законных представителей) и общественности относительно целей ДО, общих для всего образовательного пространства Российской Федерации, о мерах господдержки семьям, имеющим детей дошкольного возраста, а также об образовательной программе, реализуемой в ДОО;

2) просвещение родителей (законных представителей), повышение их правовой, психолого-педагогической компетентности в вопросах охраны и укрепления здоровья, развития и образования детей; способствование развитию ответственного и осознанного родительства как базовой основы благополучия семьи;

3) построение взаимодействия в форме сотрудничества и установления партнёрских отношений с родителями (законными представителями) детей младенческого, раннего и дошкольного возраста для решения образовательных задач;

вовлечение родителей (законных представителей) в образовательный процесс.

Принципы:

Построение взаимодействия с родителями (законными представителями) должно придерживаться следующих принципов:

1) приоритет семьи в воспитании, обучении и развитии ребёнка: в соответствии с Законом об образовании у родителей (законных представителей) обучающихся не только есть преимущественное право на обучение и воспитание детей, но именно они обязаны заложить основы физического, нравственного и интеллектуального развития личности ребёнка;

2) открытость: для родителей (законных представителей) должна быть доступна актуальная информация об особенностях пребывания ребёнка в группе;

3) взаимное доверие, уважение и доброжелательность во взаимоотношениях педагогов и родителей (законных представителей): при взаимодействии педагогу необходимо

придерживаться этики и культурных правил общения, проявлять позитивный настрой на общение и сотрудничество с родителями (законными представителями); важно этично и разумно использовать полученную

информацию как со стороны педагогов, так и со стороны родителей (законных представителей) в интересах детей;

4 индивидуально – дифференцированный подход к каждой семье: при взаимодействии необходимо учитывать особенности семейного воспитания, потребности родителей (законных представителей) в отношении образования ребёнка, отношение к педагогу и ДОО, проводимым мероприятиям; возможности включения родителей (законных представителей) в совместное решение образовательных задач

5 возрастосообразность: при планировании и осуществлении взаимодействия необходимо учитывать особенности и характер отношений ребёнка с родителями (законными представителями), прежде всего, с матерью (преимущественно для детей младенческого и раннего возраста), обусловленные возрастными особенностями развития детей.

Направления:

Деятельность педагогического коллектива ДОО по построению взаимодействия с родителями (законными представителями) обучающихся осуществляется по нескольким направлениям:

1 диагностико-аналитическое направление включает получение и анализ данных о семье каждого обучающегося, её запросах в отношении охраны здоровья и развития ребёнка; об уровне психолого-педагогической компетентности родителей (законных представителей); а также планирование работы с семьей с учётом результатов проведенного анализа; согласование воспитательных задач;

2 просветительское направление предполагает просвещение родителей (законных представителей) по вопросам особенностей психофизиологического и психического развития детей младенческого, раннего и дошкольного возрастов; выбора эффективных методов обучения и воспитания детей определенного возраста; ознакомление с актуальной информацией о государственной политике в области ДО, включая информирование о мерах господдержки семьям с детьми дошкольного возраста; информирование об особенностях реализуемой в ДОО образовательной программы; условиях пребывания ребёнка в группе ДОО; содержании и методах образовательной работы с детьми;

3 консультационное направление объединяет в себе консультирование родителей (законных представителей) по вопросам их взаимодействия с ребёнком, преодоления возникающих проблем воспитания и обучения детей, в том числе с ООП в условиях семьи; особенностей поведения и взаимодействия ребёнка со сверстниками и педагогом; возникающих проблемных ситуациях; способам воспитания и построения продуктивного взаимодействия с детьми младенческого, раннего и дошкольного возрастов; способам организации и участия в детских деятельности, образовательном процессе и другому.

Совместная образовательная деятельность педагогов и родителей (законных представителей) обучающихся предполагает сотрудничество в реализации некоторых образовательных задач, вопросах организации РППС и образовательных мероприятий; поддержку образовательных инициатив родителей (законных представителей) детей младенческого, раннего и дошкольного возрастов; разработку и реализацию образовательных проектов ДОО совместно с семьей.

Особое внимание в просветительской деятельности ДОО должно уделяться повышению уровня компетентности родителей (законных представителей) в вопросах здоровьесбережения ребёнка.

Реализация данной темы может быть осуществлена в процессе следующих направлений просветительской деятельности:

1 информирование о факторах, положительно влияющих на физическое и психическое здоровье ребёнка (рациональная организация режима дня ребёнка, правильное питание в семье, закаливание, организация двигательной активности, благоприятный психологический микроклимат в семье и спокойное общение с ребёнком и другое), о действии негативных факторов (переохлаждение, перегревание, перекармливание и другое), наносящих непоправимый вред здоровью ребёнка;

2 своевременное информирование о важности вакцинирования в соответствии с рекомендациями Национального календаря профилактических прививок и по эпидемическим показаниям;

3 информирование родителей (законных представителей) об актуальных задачах физического воспитания детей на разных возрастных этапах их развития, а также о возможностях ДОО и семьи в решении данных задач;

4 знакомство родителей (законных представителей) с оздоровительными мероприятиями, проводимыми в ДОО;

5 информирование родителей (законных представителей) о негативном влиянии на развитие детей систематического и бесконтрольного использования IT- технологий (нарушение сна, возбудимость, изменения качества памяти, внимания, мышления; проблемы социализации и общения и другое).

Эффективность просветительской работы по вопросам здоровьесбережения детей может быть повышена за счет привлечения к тематическим встречам профильных специалистов (медиков, нейропсихологов, физиологов, IT- специалистов и других).

Направления деятельности педагога реализуются в разных формах (групповых и (или) индивидуальных) посредством различных методов, приемов и способов взаимодействия с родителями (законными представителями):

1 диагностико-аналитическое направление реализуется через опросы, социологические срезы, индивидуальные блокноты, «почтовый ящик», педагогические беседы с родителями (законными представителями); дни (недели) открытых дверей, открытые просмотры занятий и других видов деятельности детей и так далее;

2 просветительское и консультационное направления реализуются через групповые родительские собрания, конференции, круглые столы, семинары- практикумы, тренинги и ролевые игры, консультации, педагогические гостиные, родительские клубы и другое; информационные проспекты, стенды, ширмы, папки- передвижки для родителей (законных представителей); журналы и газеты, издаваемые ДОО для родителей (законных представителей), педагогические библиотеки для родителей (законных представителей); сайты ДОО и социальные группы в сети Интернет; медиарепортажи и интервью; фотографии, выставки детских работ, совместных работ родителей (законных представителей) и детей. Включают также и досуговую форму - совместные праздники и вечера, семейные спортивные и тематические мероприятия, тематические досуги, знакомство с семейными традициями и другое.

Для вовлечения родителей (законных представителей) в образовательную деятельность целесообразно использовать специально разработанные (подобранные) дидактические материалы для организации совместной деятельности родителей (законных представителей) с детьми в семейных условиях в соответствии с образовательными задачами, реализуемыми в ДОО. Эти материалы должны сопровождаться подробными инструкциями по их использованию и рекомендациями по построению взаимодействия с ребёнком (с учётом возрастных особенностей). Кроме того, необходимо активно использовать воспитательный потенциал семьи для решения образовательных задач, привлекая родителей (законных представителей) к участию в образовательных мероприятиях, направленных на решение познавательных и воспитательных задач.

Незаменимой формой установления доверительного делового контакта между семьей и ДОО является диалог педагога и родителей (законных представителей). Диалог позволяет совместно анализировать поведение или проблемы ребёнка, выяснять причины проблем и искать подходящие возможности, ресурсы семьи и пути их решения. В диалоге проходит просвещение родителей

(законных представителей), их консультирование по вопросам выбора оптимального образовательного маршрута для конкретного ребёнка, а также согласование совместных действий, которые могут быть предприняты со стороны ДОО и семьи для разрешения возможных проблем и трудностей ребёнка в освоении образовательной программы.

Педагоги самостоятельно выбирают педагогически обоснованные методы, приемы и способы взаимодействия с семьями обучающихся, в зависимости от стоящих перед ними задач. Сочетание традиционных и инновационных технологий сотрудничества позволит педагогам ДОО устанавливать доверительные и партнерские отношения с родителями (законными представителями), эффективно осуществлять просветительскую деятельность и достигать основные цели взаимодействия ДОО с родителями (законными представителями) детей дошкольного возраста.

5. Отсутствие в ООП ссылки на дополнительные образовательные программы

В основной общеобразовательной программе – образовательной программе дошкольного образования структурного подразделения детский сад «Ромашка» государственного бюджетного общеобразовательного учреждения средней общеобразовательной школы с. Калиновка отсутствуют ссылки на дополнительные образовательные программы

6. Отсутствие информации, наносящей вред физическому или психическому здоровью воспитанников и противоречащая российскому законодательству.

В основной общеобразовательной программе – образовательной программе дошкольного образования структурного подразделения детский сад «Ромашка» государственного бюджетного общеобразовательного учреждения средней общеобразовательной школы с. Калиновка отсутствует информация, наносящая вред физическому и психическому здоровью воспитанников и противоречащая российскому законодательству.

Таким образом, материально–техническая база учреждения обеспечивает стабильное функционирование детского сада. Все помещения детского сада функционируют по назначению. Созданные материально-технические условия способствуют качественному осуществлению воспитательно-образовательной деятельности, соответствуют санитарно-эпидемиологическим правилам и нормам для дошкольных образовательных учреждений, а так же соответствуют современным требованиям пожарной и антитеррористической безопасности.

Ссылка на ФОП ДО: <http://publication.pravo.gov.ru/Document/View/0001202212280044>